

ALLEGATO n° 4

NOTA INTEGRATIVA

1. Criteri generali di formazione del bilancio di esercizio

Il Bilancio di esercizio è costituito dallo stato patrimoniale, dal conto economico, dal rendiconto finanziario e dalla presente nota integrativa, ed è corredato dalla relazione sulla gestione. Esso è stato predisposto secondo le disposizioni del D. Lgs. 118/2011, quindi facendo riferimento al Codice Civile e ai Principi Contabili Nazionali (OIC), fatto salvo quanto difformemente previsto dallo stesso D. Lgs. 118/2011 e s.m.i., nonché dai successivi decreti ministeriali di attuazione.

La presente nota integrativa, in particolare, contiene tutte le informazioni richieste dal D.Lgs. 118/2011 e s.m.i., nonché dai successivi decreti ministeriali di attuazione. Fornisce inoltre tutte le informazioni supplementari, anche se non specificamente richieste da disposizioni di legge, ritenute necessarie a dare una rappresentazione veritiera e corretta dei fatti aziendali e in ottemperanza al postulato della chiarezza del bilancio.

Lo stato patrimoniale, il conto economico, il rendiconto finanziario e la nota integrativa sono stati predisposti in unità di euro. L'arrotondamento è stato eseguito all'unità inferiore per decimali inferiori a 0,5 Euro e all'unità superiore per decimali pari o superiori a 0,5 Euro.

Eventuali deroghe all'applicazione di disposizioni di legge:

GEN01 – NO	Non si sono verificati casi eccezionali che impongano di derogare alle disposizioni di legge.
-------------------	---

Eventuali deroghe al principio di continuità di applicazione dei criteri di valutazione:

GEN02 – NO	I criteri utilizzati nella formazione di bilancio non si discostano dai medesimi utilizzati per la formazione del bilancio del precedente esercizio, in particolare nelle valutazioni e nella continuità dei medesimi principi
-------------------	--

Eventuali casi di non comparabilità delle voci rispetto all'esercizio precedente:

GEN03 – NO	Tutte le voci relative allo stato patrimoniale, al conto economico e al rendiconto finanziario dell'esercizio precedente sono comparabili con quelle del presente esercizio e non si è reso necessario alcun adattamento.
-------------------	---

Altre informazioni di carattere generale, relative alla conversione dei valori

GEN04 – NO	Nel corso dell'esercizio non sono state effettuate conversioni di voci di bilancio espresse all'origine in moneta diversa dall'Euro.
-------------------	--

2. Criteri di valutazione adottati per la redazione del bilancio di esercizio

Con Decreto n. 3365 del 20/05/2024 ad oggetto: “Aggiornamento del piano dei conti approvato con deliberazione di Giunta Regionale n. 1518/2012.” la Regione Liguria ha definito un nuovo piano dei conti, univoco per tutte le Aziende Sanitarie, il che ha determinato l’esigenza di operare alcune riclassificazioni.

Con Decreto n. 6935 del 29/09/2025 ad oggetto: Approvazione del Manuale dei controlli interni delle Aziende del SSR previsto dal percorso attuativo della certificabilità (PAC) di cui alla Delibera di Giunta Regionale n.1608 del 17 dicembre 2014” la Regione ha approvato il Manuale dei controlli interni delle Aziende del S.S.R.

Il bilancio di esercizio è lo strumento di informazione patrimoniale, finanziaria ed economica dell’azienda sanitaria. Perché possa svolgere tale funzione, il bilancio è stato redatto con chiarezza, così da rappresentare in modo veritiero e corretto la situazione patrimoniale e finanziaria dell’azienda e il risultato economico dell’esercizio.

Le caratteristiche sopra menzionate sono state assicurate, laddove necessario, dall’inserimento di informazioni complementari. Se vi è stata deroga alle disposizioni di legge, essa è stata motivata e ne sono stati esplicitati gli effetti sulla situazione patrimoniale, finanziaria ed economica dell’azienda nella presente nota integrativa.

La valutazione delle voci di bilancio è stata fatta ispirandosi ai principi di prudenza e competenza, tenendo conto della funzione economica dell’elemento attivo e passivo considerato e nella prospettiva della continuazione dell’attività.

L’applicazione del principio di prudenza ha comportato la valutazione individuale degli elementi componenti le singole poste o voci delle attività o passività, per evitare compensi tra perdite che dovevano essere riconosciute e utili da non riconoscere in quanto non realizzati.

In ottemperanza al principio di competenza, l’effetto delle operazioni e degli altri eventi è stato rilevato contabilmente e attribuito all’esercizio al quale tali operazioni ed eventi si riferiscono, e non a quello in cui si concretizzano i relativi movimenti di numerario (incassi e pagamenti).

I criteri di valutazione adottati sono sintetizzati nella tabella che segue.

Posta di bilancio	Criterio di valutazione
Immobilizzazioni immateriali	Sono iscritte al costo di acquisto o di produzione, inclusi i costi accessori e l’IVA in quanto non detraibile. Sono esposte in bilancio al netto degli ammortamenti effettuati nel corso degli esercizi. Le aliquote di ammortamento sono quelle fissate dal D.Lgs. 118/2011 e s.m.i., nonché dai successivi decreti ministeriali di attuazione. L’iscrizione tra le immobilizzazioni dei costi di impianto e di ampliamento, di ricerca e sviluppo avviene con il consenso del collegio sindacale.
Immobilizzazioni materiali	Sono iscritte al costo di acquisto o di produzione, inclusi i costi accessori e l’IVA in quanto non detraibile. Sono esposte in bilancio al netto dei relativi fondi di ammortamento. Le aliquote di ammortamento sono quelle fissate dal D.Lgs. 118/2011 e s.m.i., nonché dai successivi decreti ministeriali di attuazione. I fabbricati di primo conferimento sono stati iscritti sulla base dei seguenti criteri di valutazione Le Immobilizzazioni Materiali sono state valutate: Al valore catastale, secondo i criteri applicati per la determinazione dell’imposta di registro, per i fabbricati esistenti all’inizio dell’esercizio; tale valore viene sistematicamente aggiornato in relazione a nuovi accatastamenti e a variazioni di “Classe” di appartenenza, di nuovi estimi catastali; Al costo d’acquisto, per gli acquisti effettuati nell’esercizio I beni appartenenti a categorie merceologiche il cui valore medio è inferiore a € 103,29, non sono stati riportati nell’inventario e sono stati spesi direttamente nell’esercizio.

	<p>I valori dei singoli beni sono sistematicamente ammortizzati in ogni esercizio in relazione alla loro residua possibilità di utilizzazione. Le spese relative alle grandi opere, alle ristrutturazioni e alle manutenzioni straordinarie con durata pluriennale sono state valorizzate nella voce di bilancio "Immobilizzazioni in corso". Per questi valori non si è provveduto ad effettuare alcun ammortamento poiché non ancora ultimati. La capitalizzazione, e il conseguente ammortamento, di dette spese avverrà quindi alla chiusura dei lavori.</p> <p>I costi di manutenzione e riparazione che non rivestono carattere incrementativo del valore e/o della funzionalità dei beni sono addebitati al conto economico dell'esercizio in cui sono sostenuti. Le spese di manutenzione e riparazione aventi natura incrementativa sono imputate all'attivo patrimoniale e, successivamente, ammortizzate. Le immobilizzazioni che, alla fine dell'esercizio, presentano un valore durevolmente inferiore rispetto al residuo costo da ammortizzare vengono iscritte a tale minor valore. Questo non viene mantenuto se negli esercizi successivi vengono meno le ragioni della svalutazione effettuata.</p>
Titoli	Sono iscritti al minor valore tra il prezzo d'acquisto e quanto è possibile realizzare sulla base dell'andamento del mercato.
Partecipazioni	Sono iscritte al costo di acquisto o di sottoscrizione, eventualmente rettificato per riflettere perdite permanenti di valore. Tale minor valore non verrà mantenuto negli esercizi successivi qualora vengano meno le ragioni della svalutazione effettuata.
Rimanenze	Sono valutate al costo medio ponderato di carico di magazzino.
Crediti	Sono esposti al presumibile valore di realizzo. L'adeguamento del valore nominale dei crediti al valore presunto di realizzo è ottenuto mediante apposito fondo al fine di tener conto dei rischi di inesigibilità.
Disponibilità liquide	Sono iscritte in bilancio al loro valore nominale.
Ratei e risconti	Sono determinati in proporzione al periodo temporale di competenza del costo o del ricavo comune a due o più esercizi.
Patrimonio netto	<p>I contributi per ripiano perdite sono rilevati con le modalità previste dal D.Lgs. 118/2011 e s.m.i., nonché dai successivi decreti ministeriali di attuazione. I contributi in conto capitale sono rilevati con le modalità previste dal D.Lgs. 118/2011 e s.m.i., nonché dai successivi decreti ministeriali di attuazione.</p> <p>Per i beni di primo conferimento, la sterilizzazione degli ammortamenti avviene mediante storno a conto economico di quote della voce di Patrimonio Netto "Finanziamenti per beni di prima dotazione".</p>
Fondi per rischi e oneri	I fondi per quote inutilizzate di contributi sono costituiti da accantonamenti determinati con le modalità previste dall'art. 29 comma 1, lett. e) del D.Lgs. 118/2011 e s.m.i., nonché dai successivi decreti ministeriali di attuazione. I fondi per rischi e oneri sono costituiti da accantonamenti effettuati allo scopo di coprire perdite o debiti di natura determinata e di esistenza certa o probabile, che alla data di chiusura dell'esercizio sono però indeterminati nell'ammontare e/o nella data di sopravvenienza, secondo quanto previsto dall'art. 29, comma 1, lett. g) del D.Lgs. 118/2011 e s.m.i., nonché dai successivi decreti ministeriali di attuazione.
Premio operosità Medici SUMAI	È determinato secondo le norme e disposizioni contenute nella Convenzione Unica Nazionale che regolano la determinazione del premio di operosità dei medici SUMAI.
TFR	Rappresenta l'effettivo debito maturato, in conformità alla legge e ai contratti vigenti, non sono presenti figure professionali per le quali è previsto l'accantonamento TFR a carico dell'Azienda.
Debiti	Sono rilevati al loro valore nominale.
Ricavi e costi	Sono rilevati secondo i principi della prudenza e della competenza economica, anche mediante l'iscrizione dei relativi ratei e risconti.
Imposte sul reddito	Sono determinate secondo le norme e le aliquote vigenti
Conti d'ordine	<p>Impegni e garanzie sono indicati nei conti d'ordine al loro valore contrattuale residuo. I beni di terzi sono indicati nei conti d'ordine in base al loro valore di mercato al momento dell'ingresso in azienda.</p>

Con la D.G.R. n. 642 del 29 dicembre 2025 ad oggetto: “*Definizione dei criteri di riparto e assegnazione del fondo sanitario indistinto a favore delle Aziende, IRCCS ed E.O. del S.S.R.*” è stato assegnato alla ASL 3 l’importo complessivo di € 760.248.503;

Con Decreto n. 9642 del 31 dicembre 2025 ad oggetto: “*Accertamento ed impegno per euro 287.870.580,00 delle risorse relative al fondo sanitario indistinto 2025 a favore delle Aziende, IRCCS ed E.O. del S.S.R ai sensi della Deliberazione di Giunta regionale n. 642/2025*” è stato ridefinito il finanziamento a favore di ASL 3 per un importo di € 760.248.502,81;

Preso atto che con la riforma 1.15 del PNRR il Governo ha previsto l’adozione di un sistema unico di contabilità economico patrimoniale (ACCRUAL) per tutte le amministrazioni pubbliche entro il 2026 (standard ITAS);

Richiamati gli standard di contabilità ITAS ed in particolare l’ITAS 15 – Benefici per i dipendenti – approvato dal consiglio direttivo il 30 novembre 2023 e le relative linee guida approvate il 13 maggio 2024;

Con note della Regione Liguria n. 2025-0620595 del 30 dicembre 2025 e n. 2026-0167955 del 3 aprile 2026 vengono impartite le indicazioni contabili e contabilizzazioni per la predisposizione del bilancio di esercizio 2025;

Con nota della Regione Liguria (Direzione centrale finanza, bilancio e controlli – Dipartimento salute e servizi sociali – Settore audit, verifiche e controlli comunitari – Settore gestione e controlli economico-finanziari) prot. n. 2026-0150649 del 26 marzo 2026 ad oggetto: “*Riconciliazioni contabili esercizio 2025*” per un credito complessivo di € 228.669.550,24 vengono certificati i nostri crediti verso la Regione Liguria;

Con nota della Regione Liguria (Direzione Generale di Area Salute e Servizi Sociali – Direttore Generale) prot. n. 2026-0197654 del 23 aprile 2026 ad oggetto: “*Contabilizzazione indennità di Pronto Soccorso*” sono state fornite le indicazioni di contabilizzare l’indennità pagata nel 2026 nel bilancio di esercizio 2025 nel rispetto della competenza economica;

Con email della Regione Liguria (Settore Bilancio e Gestione e Controlli Economico-Finanziari) del 27 aprile 2026 viene indicato il limite massimo del disavanzo del bilancio di esercizio 2025 in € -46.449.242;

Con successiva email del 29 aprile 2026 dell’Ufficio Monitoraggio di Regione Liguria è stato indicato che: “*A seguito dei rilievi formulati dal Tavolo di monitoraggio, pervenuti in data odierna, si rende necessario modificare la contabilizzazione degli accantonamenti effettuati a valere sulle risorse in oggetto, riclassificandole dalla voce attuale (BA2890) al codice **BA2790**. Si chiede pertanto di effettuare la modifica richiesta nei modelli allegati al **bilancio d’esercizio 2025**.*”


Con i seguenti atti regionali relativi al Pay back:

- D.G.R. n. 598 del 19 dicembre 2025 ad oggetto: “*Pay back farmaceutico: ripiano della spesa per acquisti diretti per l’anno 2024 e ulteriori importi incassati al 16 dicembre 2025.*” con il quale è stato assegnato alla ASL 3 l’importo di € 5.198.558,00;
- Decreto n. 9407 del 22 dicembre 2025 ad oggetto: “*Pay back farmaceutico: ripiano della spesa farmaceutica per acquisti diretti per l’anno 2024.*” con il quale è stato assegnato alla ASL 3 l’importo di € 1.133.398;

- Decreto m. 9540 del 29 dicembre 2025 ad oggetto: “Pay back farmaceutico: ripiano della spesa farmaceutica per acquisti diretti per l’anno 2024 ed altri incassi.” con il quale è stato assegnato alla ASL 3 l’importo di € 696.110,00;
- Decreto n. 9613 del 30 dicembre 2025 ad oggetto: “Pay back farmaceutico: assegnazione, impegno e liquidazione di Euro 6.043.945,88 a favore di Aziende ed IRCCS del SS.” con il quale è stato assegnato alla ASL 3 l’importo di € 665.068,00;

Vengono finanziati alla ASL n. 3 € **7.693.134,00** titolo di Payback.

Le varie voci del conto economico sono commentate nel punto 5), dell’allegato 5, “Relazione sulla Gestione 2025”.



3. Dati relativi al personale

Si riportano di seguito i dati sull'occupazione al 31 dicembre 2025.

Dati sull'occupazione al 31.12.2025							
PERSONALE DIPENDENTE (Conto Annuale)							
Tipologia di personale	T1				T12	T12	T13
	Personale al 31/12/2024	di cui in part-time al 31/12/2024	Personale al 31/12/2025	di cui in part-time al 31/12/2025	Numero mensilità	Totale spese a carattere stipendiali	Totale Spese Accessorie
RUOLO SANITARIO	3.100	262	3.125	238	36.001	108.827.062	38.433.773
Dirigenza	756	33	771	23	8.970	38.552.168	26.541.470
- Medico - veterinaria	649	32	667	21	7.746	33.452.378	24.054.088
- Sanitaria	107	1	104	2	1.224	5.099.789	2.487.382
Comparto	2.344	229	2.354	215	27.030	70.274.895	11.892.302
- Categoria Ds	2.344	229	2.354	215	27.030	70.274.895	11.892.302
- Categoria D							
- Categoria C	0	0	0	0	0	0	0
- Categoria Bs	0	0	0	0	0	0	0
RUOLO PROFESSIONALE	13	0	13	0	144	540.037	341.556
Dirigenza	13	0	12	0	132	538.916	341.556
Livello dirigenziale	13	0	12	0	132	538.916	341.556
Comparto	0	0	1	0	12	1.121	0
- Categoria D	0	0	0	0	0	0	0
- Categoria C	0	0	1	0	12	1.121	0
RUOLO TECNICO	850	38	903	36	10.148	21.615.659	3.030.259
Dirigenza	2	0	2	0	12	47.630	10.493
Livello dirigenziale	2	0	2	0	12	47.630	10.493
Comparto	848	38	901	36	10.136	21.568.028	3.019.766
- Categoria Ds	81	6	81	5	912	2.235.863	329.112
- Categoria D							
- Categoria C	38	0	36	0	438	1.071.700	202.665
- Categoria Bs	610	27	680	26	7.535	15.819.242	2.164.793
- Categoria B	119	5	104	5	1.252	2.441.223	323.197
- Categoria A							
RUOLO AMMINISTRATIVO	522	43	533	36	6.259	14.329.604	1.201.936
Dirigenza	16	0	14	0	174	756.131	362.322
Livello dirigenziale	16	0	14	0	174	756.131	362.322
Comparto	506	43	519	36	6.085	13.573.473	839.613
- Categoria Ds	78	4	75	4	904	2.332.367	352.336
- Categoria D							
- Categoria C	199	18	232	17	2.674	6.134.437	338.463
- Categoria Bs	112	11	117	7	1.423	3.027.123	68.316
- Categoria B	117	10	95	8	1.084	2.079.545	80.498
- Categoria A							

* E' necessario comprendere anche il personale dipendente, del comparto, a tempo determinato che però è rilevato nella tabella 2 del conto annuale con diverso criterio (uomini - anno).

Dati sull'occupazione al 31.12.2025				
PERSONALE DIPENDENTE (Conto Annuale)				
	T3	T3	T3	T3
Tipologia di personale	Personale in comando/distacco al 31/12/24 ad altri Enti	Personale in comando/distacco al 31/12/24 da altri Enti	Personale in comando/distacco al 31/12/25 ad altri Enti	Personale in comando/distacco al 31/12/25 da altri Enti
RUOLO SANITARIO	5	-	7	1
Dirigenza	-	-	1	1
- Medico - veterinaria	-	-	1	1
- Sanitaria	-	-	-	-
Comparto	5	-	6	-
- Categoria Ds	-	-	-	-
- Categoria D	5	-	6	-
- Categoria C	-	-	-	-
- Categoria Bs	-	-	-	-
RUOLO PROFESSIONALE	-	-	-	-
Dirigenza	-	-	-	-
Livello dirigenziale	-	-	-	-
Comparto	-	-	-	-
- Categoria D	-	-	-	-
RUOLO TECNICO	4	-	6	-
Dirigenza	-	-	-	-
Livello dirigenziale				
Comparto	4	-	6	-
- Categoria Ds	-	-	-	-
- Categoria D	-	-	1	-
- Categoria C	3	-	3	-
- Categoria Bs	1	-	2	-
- Categoria B				
- Categoria A	-	-	-	-
RUOLO AMMINISTRATIVO	4	-	1	-
Dirigenza	-	-	-	-
Livello dirigenziale				
Comparto	4	-	1	-
- Categoria Ds	-	-	-	-
- Categoria D	1	-		
- Categoria C	1	-		
- Categoria Bs	2	-	1	
- Categoria B		-		
- Categoria A		0		

Tab. 2

Tab. 3

PERSONALE UNIVERSITARIO (Conto Annuale T1B)				
Tipologia di personale	Personale al 31/12/24	di cui personale a tempo parziale al 31/12/24	Personale al 31/12/25	di cui personale a tempo parziale al 31/12/25
RUOLO SANITARIO	0	0	0	0
Dirigenza				
Comparto				
RUOLO PROFESSIONALE	0	0	0	0
Dirigenza				
Comparto				
RUOLO TECNICO	0	0	0	0
Dirigenza				
Comparto				
RUOLO AMMINISTRATIVO	0	0	0	0
Dirigenza				
Comparto				

PERSONALE CON ALTRO CONTRATTO - FORMAZIONE LAVORO (Conto Annuale T2)		
Tipologia di personale	uomini anno - anno 2024	uomini anno - anno 2025
RUOLO SANITARIO	0	0
Dirigenza	0	0
- Medico - veterinaria		
- Sanitaria		
Comparto		
RUOLO PROFESSIONALE	0	0
Dirigenza		
Comparto		
RUOLO TECNICO	0	0
Dirigenza		
Comparto		
RUOLO AMMINISTRATIVO	0	0
Dirigenza		
Comparto		

PERSONALE CON ALTRO CONTRATTO - CONTRATTO DI SOMMINISTRAZIONE (Conto Annuale T2)		
Tipologia di personale	uomini anno - anno 2024	uomini anno - anno 2025
RUOLO SANITARIO	0,00	0,00
Dirigenza	0	0
- Medico - veterinaria		
- Sanitaria		
Comparto		
RUOLO PROFESSIONALE	0	0
Dirigenza		
Comparto		
RUOLO TECNICO	0,00	0,00
Dirigenza		
Comparto		
RUOLO AMMINISTRATIVO	0,00	0,00
Dirigenza		
Comparto		

Tab. 4-5

PERSONALE CON ALTRO CONTRATTO - LSU (Conto Annuale T2)		
Tipologia di personale	uomini anno - anno 2024	uomini anno - anno 2025
RUOLO SANITARIO	0	0
Dirigenza	0	0
- Medico - veterinaria		
- Sanitaria		
Comparto		
RUOLO PROFESSIONALE	0	0
Dirigenza		
Comparto		
RUOLO TECNICO	0	0
Dirigenza		
Comparto		
RUOLO AMMINISTRATIVO	0	0
Dirigenza		
Comparto		

PERSONALE IN CONVENZIONE (FLS 12 quadro E per MMG e PLS)		
Tipologia di personale	Personale al 31/12/24	Personale al 31/12/25
MEDICINA DI BASE	989	982
MMG	463	465
PLS	78	75
Continuità assistenziale *	154	150
Altro	294	292

* di cui n. 126 sostituiti

* di cui n. 136 sostituiti

Tab. 6-7

4. Immobilizzazioni materiali e immateriali

4.1 Immobilizzazioni immateriali

Le immobilizzazioni immateriali al 31 dicembre 2025 e al 31 dicembre 2024 ammontano rispettivamente ad € 6.961.607 ed € 5.815.911. Il valore delle immobilizzazioni immateriali al netto degli ammortamenti al 1° gennaio 2025 ammontano a € 4.196.571 mentre il loro valore al 31 dicembre 2025 ammonta ad € 4.576.045.

Tale voci sono dettagliate come segue:

CODICE MOD. SP	IMMOBILIZZAZIONI IMMATERIALI	Costo storico	ESERCIZI PRECEDENTI				MOVIMENTI DELL'ESERCIZIO							Valore Netto Contabile		
			Rivalutazioni	Svalutazioni	Fondo ammortamento	Valore netto iniziale	Giroconti e Riclassificazioni	Rivalutazioni	Svalutazioni	Acquisizioni e costruzioni in economia	Manutenzioni incrementative	Interessi capitalizzati	Dismissioni (valore netto)		Ammortamenti	
AAA010	Costi d'impianto e di ampliamento					0										0
	di cui soggetti a sterilizzazione					0										0
AAA040	Costi di ricerca e sviluppo					0										0
	di cui soggetti a sterilizzazione					0										0
AAA070	Diritti di brevetto e diritti di utilizzazione delle opere d'ingegno	593.595	2.530.036		-1.838.136	1.285.496			1.154.669						-322.766	2.117.399
	di cui soggetti a sterilizzazione	82.713	1.525.320		-361.370	1.246.663			1.154.669						-322.042	2.079.290
AAA120	Immobilizzazioni immateriali in corso e acconti					0										0
AAA130	Altre immobilizzazioni immateriali					0										0
	di cui soggette a sterilizzazione					0										0
AAA140	Concessioni, licenze, marchi e diritti simili					0										0
	di cui soggette a sterilizzazione					0										0
AAA160	Migliorie su beni di terzi		7.115.969		-4.204.894	2.911.076									-452.430	2.458.646
	di cui soggette a sterilizzazione		7.091.828		-4.194.952	2.896.876									-451.638	2.445.238
AAA180	Pubblicità					0										0
	di cui soggette a sterilizzazione					0										0
	TOTALE IMMOBILIZZAZIONI IMMATERIALI	593.595	9.646.006	0	-6.043.029	4.196.571	0	0	1.154.669	0	0	0	0	-775.196	4.576.045	
	di cui soggette a sterilizzazione	82.713	8.617.148	0	-4.556.322	4.143.539	0	0	1.154.669	0	0	0	0	-773.680	4.524.528	

Tab. 1 – Dettagli e movimentazioni delle immobilizzazioni immateriali

Nell'esercizio 2025 le quote di ammortamento sono state così determinate:

- Diritti di brevetto: quota 20%;
- Manutenzione di beni di terzi: quota 3% così come previsto dal principio contabile n. 24 del CNDCEr. Si tratta di beni che, alle condizioni attuali, si presume rimarranno a disposizione dell'Azienda negli anni futuri.

Non risultano nel 2025 movimenti dei costi di impianto e di ampliamento

DETTAGLIO COSTI D'IMPIANTO E DI AMPLIAMENTO	MOVIMENTI DELL'ESERCIZIO			ALTRE INFORMAZIONI	
	Valore iniziale	Incrementi	Valore finale	Ragioni iscrizione	Estremi del verbale del Collegio Sindacale
Descrizione composizione			0		
....			0		

Tab. 2 – Dettagli dei costi di impianto e di ampliamento

Non risultano nel 2025 movimenti dei costi di ricerca e sviluppo

DETTAGLIO COSTI DI RICERCA E SVILUPPO	MOVIMENTI DELL'ESERCIZIO			ALTRE INFORMAZIONI	
	Valore iniziale	Incrementi	Valore finale	Ragioni iscrizione	Estremi del verbale del Collegio Sindacale
Descrizione composizione			0		
....			0		

Tab. 3 – Dettagli costi di ricerca e sviluppo

Non risultano nel 2025 movimenti dei costi di pubblicità inerenti alle immobilizzazioni immateriali

DETTAGLIO PUBBLICITA'	MOVIMENTI DELL'ESERCIZIO			ALTRE INFORMAZIONI	
	Valore iniziale	Incrementi	Valore finale	Ragioni iscrizione	Estremi del verbale del Collegio Sindacale
Descrizione composizione			0		
....			0		

Tab. 4 – Dettagli costi di pubblicità

4.2 Immobilizzazioni materiali

Le immobilizzazioni materiali al 31 dicembre 2025 e al 31 dicembre 2024 ammontano rispettivamente ad € 467.123.591 ed € 434.332.852. Il valore delle immobilizzazioni materiali al netto degli ammortamenti al 1° gennaio 2025 ammontano a € 193.803.408 mentre il loro valore al 31 dicembre 2025 ammonta ad € 213.741.087.

Tale voci sono dettagliate come segue:

CODICE MOD. SP	IMMOBILIZZAZIONI MATERIALI	Costo storico	ESERCIZI PRECEDENTI				MOVIMENTI DELL'ESERCIZIO							Valore Netto Contabile			
			Rivalutazioni	Svalutazioni	Fondo ammortamento	Valore netto iniziale	Giroconti e Riclassificazioni	Rivalutazioni	Svalutazioni	Acquisizioni e costruzioni in economia	Manutenzioni incrementative	Interessi capitalizzati	Dismissioni (valore netto)		Ammortamenti		
AAA290	Terreni disponibili	987.689	3.719.736	-4.666.251		41.174											41.174
	di cui soggetti a sterilizzazione					0											0
AAA300	Terreni indisponibili					0											0
	di cui soggetti a sterilizzazione					0											0
AAA320	Fabbricati non strumentali (disponibili)	19.894.746	4.585.241	-22.493.294	-862.523	1.124.169										-57.553	1.066.616
	di cui soggetti a sterilizzazione	19.894.746	4.585.241	-22.493.294	-862.523	1.124.169										-57.553	1.066.616
AAA350	Fabbricati strumentali (indisponibili)	139.542.805	322.897.751	-147.505.679	-163.145.878	151.788.998	5.981.701									-9.610.657	148.160.042
	di cui soggetti a sterilizzazione	133.403.437	307.348.598	-147.505.680	-157.543.518	135.702.837										-8.925.793	126.777.045
AAA380	Impianti e macchinari	11.290	9.788.081	-111.084	-7.270.614	2.417.673				618.074					-168	-819.561	2.216.019
	di cui soggetti a sterilizzazione	11.290	9.010.518	-106.111	-6.577.121	2.338.576				618.074					-168	-819.561	2.136.922
AAA410	Attrezzature sanitarie e scientifiche	13.609.927	74.475.965	-15.535.284	-65.048.044	7.502.564	1.223.715			3.436.846					65	-3.258.285	8.904.904
	di cui soggette a sterilizzazione	13.609.927	58.528.046	-14.752.850	-48.514.885	8.870.238			4.696.638						65	-3.256.767	10.310.174
AAA440	Mobili e arredi	1.413.305	12.332.048	-3.004.733	-10.280.144	460.476				392.735					0	-378.212	474.998
	di cui soggetti a sterilizzazione	1.413.305	9.758.222	-2.425.262	-8.477.132	269.133				392.735					0	-378.161	283.707
AAA470	Automezzi	972.657	761.486	-1.338.188	-374.728	21.226				15.540					0	-16.529	20.236
	di cui soggette a sterilizzazione	972.657	761.486	-1.338.041	-374.728	21.373				15.540					0	-16.529	20.383
AAA500	Oggetti d'arte		73.479			73.479										0	73.479
AAA510	Altre immobilizzazioni materiali	3.853.364	19.187.021	-11.033.568	-11.947.816	59.002				53.676					-491	-55.101	57.086
	di cui soggette a sterilizzazione	3.853.364	13.874.334	-9.258.682	-8.409.659	59.357				53.676					-491	-54.042	58.500
AAA540	Immobilizzazioni materiali in corso e acconti		214.013.542	-183.698.895		30.314.648	- 7.198.392			29.610.278							52.726.533
	TOTALE IMMOBILIZZAZIONI MATERIALI	180.285.783	661.834.348	-389.386.977	-258.929.747	193.803.407	7.024	0	0	34.127.148	0	0	-593	-14.195.898		213.741.087	
	<i>di cui soggette a sterilizzazione</i>	<i>173.158.726</i>	<i>403.866.445</i>	<i>-197.879.920</i>	<i>-230.759.565</i>	<i>148.385.684</i>	<i>0</i>	<i>0</i>	<i>0</i>	<i>5.776.663</i>	<i>0</i>	<i>0</i>	<i>-593</i>	<i>-13.508.406</i>		<i>140.653.348</i>	

Tab. 5 – Dettagli e movimentazioni delle immobilizzazioni materiali

Nota: In ottemperanza a quanto previsto dal D.Lgs. 118/2011, nel corso dell'esercizio 2025 sono stati iscritti nei conti dell'attivo patrimoniale i beni inferiori ai 516,46 euro acquisiti negli anni precedenti con fondo di ammortamento di pari importo.

Si previsa che la voce AAA540 “Immobilizzazioni materiali in corso e acconti” comprende € 139.206,47 di Attrezzature in attesa di collaudo.

Le sterilizzazioni effettuate nell'esercizio indicate nella tabella 1) € 773.680 e nella tabella 5) € 13.508.406 per un totale di € 14.282.086 trovano corrispondenza con al somma delle voci CE AA1000 (Quota imputata all'esercizio dei finanziamenti per investimenti da Regione) per € 14.184.723 e la quota parte della voce CE AA1040 (Quota imputata all'esercizio di altre poste del patrimonio netto) per € 97.363 per sterilizzazione ammortamenti per donazioni. Il totale della voce CE AA0980 è di € 14.282.086.

Nella tabella n. 5 risultano contabilizzati oggetti d'arte per € 73.478,87. Si espongono di seguito il dettaglio degli incrementi delle opere d'arte:

descr. cesp	desc. cim	cod. conto	desc. conto	base amm.
DIPINTI	OPERE D'ARTE	010065005	OPERE D'ARTE E VOLUMI DELLA BIBLIOTECA	7.746,86
DIPINTI	OPERE D'ARTE	010065005	OPERE D'ARTE E VOLUMI DELLA BIBLIOTECA	30.987,42
DIPINTI	OPERE D'ARTE	010065005	OPERE D'ARTE E VOLUMI DELLA BIBLIOTECA	2.582,29
DIPINTI	OPERE D'ARTE	010065005	OPERE D'ARTE E VOLUMI DELLA BIBLIOTECA	2.582,29
STAMPA	OPERE D'ARTE	010065005	OPERE D'ARTE E VOLUMI DELLA BIBLIOTECA	51,65
STAMPA	OPERE D'ARTE	010065005	OPERE D'ARTE E VOLUMI DELLA BIBLIOTECA	51,65
STAMPA	OPERE D'ARTE	010065005	OPERE D'ARTE E VOLUMI DELLA BIBLIOTECA	51,65
STAMPA	OPERE D'ARTE	010065005	OPERE D'ARTE E VOLUMI DELLA BIBLIOTECA	51,65
STAMPA	OPERE D'ARTE	010065005	OPERE D'ARTE E VOLUMI DELLA BIBLIOTECA	51,65
STAMPA	OPERE D'ARTE	010065005	OPERE D'ARTE E VOLUMI DELLA BIBLIOTECA	51,65
STAMPA	OPERE D'ARTE	010065005	OPERE D'ARTE E VOLUMI DELLA BIBLIOTECA	51,65
DIPLOMA	OPERE D'ARTE	010065005	OPERE D'ARTE E VOLUMI DELLA BIBLIOTECA	51,65
DIPINTI	OPERE D'ARTE	010065005	OPERE D'ARTE E VOLUMI DELLA BIBLIOTECA	774,69
DIPINTI	OPERE D'ARTE	010065005	OPERE D'ARTE E VOLUMI DELLA BIBLIOTECA	2.582,29
DIPINTI	OPERE D'ARTE	010065005	OPERE D'ARTE E VOLUMI DELLA BIBLIOTECA	1.032,92
STAMPA	OPERE D'ARTE	010065005	OPERE D'ARTE E VOLUMI DELLA BIBLIOTECA	51,65
DIPINTI	OPERE D'ARTE	010065005	OPERE D'ARTE E VOLUMI DELLA BIBLIOTECA	1.032,92
DIPINTI	OPERE D'ARTE	010065005	OPERE D'ARTE E VOLUMI DELLA BIBLIOTECA	2.582,29
DIPINTI	OPERE D'ARTE	010065005	OPERE D'ARTE E VOLUMI DELLA BIBLIOTECA	1.549,38
DIPINTI	OPERE D'ARTE	010065005	OPERE D'ARTE E VOLUMI DELLA BIBLIOTECA	2.582,29
DIPINTI	OPERE D'ARTE	010065005	OPERE D'ARTE E VOLUMI DELLA BIBLIOTECA	1.032,92
DIPINTI	OPERE D'ARTE	010065005	OPERE D'ARTE E VOLUMI DELLA BIBLIOTECA	1.032,92
DIPINTI	OPERE D'ARTE	010065005	OPERE D'ARTE E VOLUMI DELLA BIBLIOTECA	51,65
STATUINA	OPERE D'ARTE	010065005	OPERE D'ARTE E VOLUMI DELLA BIBLIOTECA	1.032,92
DIPINTI	OPERE D'ARTE	010065005	OPERE D'ARTE E VOLUMI DELLA BIBLIOTECA	774,69
DIPINTI	OPERE D'ARTE	010065005	OPERE D'ARTE E VOLUMI DELLA BIBLIOTECA	1.549,38
DIPINTI	OPERE D'ARTE	010065005	OPERE D'ARTE E VOLUMI DELLA BIBLIOTECA	51,65
DIPINTI	OPERE D'ARTE	010065005	OPERE D'ARTE E VOLUMI DELLA BIBLIOTECA	2.582,29
DIPINTI	OPERE D'ARTE	010065005	OPERE D'ARTE E VOLUMI DELLA BIBLIOTECA	1.549,38
DIPINTI	OPERE D'ARTE	010065005	OPERE D'ARTE E VOLUMI DELLA BIBLIOTECA	2.582,29
DIPINTI	OPERE D'ARTE	010065005	OPERE D'ARTE E VOLUMI DELLA BIBLIOTECA	774,69
DIPINTI	OPERE D'ARTE	010065005	OPERE D'ARTE E VOLUMI DELLA BIBLIOTECA	1.032,92
QUADRO	OPERE D'ARTE	010065005	OPERE D'ARTE E VOLUMI DELLA BIBLIOTECA	51,65
QUADRO	OPERE D'ARTE	010065005	OPERE D'ARTE E VOLUMI DELLA BIBLIOTECA	51,65
DIPINTI	OPERE D'ARTE	010065005	OPERE D'ARTE E VOLUMI DELLA BIBLIOTECA	51,65
DIPINTI	OPERE D'ARTE	010065005	OPERE D'ARTE E VOLUMI DELLA BIBLIOTECA	51,65
DIPINTI	OPERE D'ARTE	010065005	OPERE D'ARTE E VOLUMI DELLA BIBLIOTECA	774,69
DIPINTI	OPERE D'ARTE	010065005	OPERE D'ARTE E VOLUMI DELLA BIBLIOTECA	51,65
DIPINTI	OPERE D'ARTE	010065005	OPERE D'ARTE E VOLUMI DELLA BIBLIOTECA	51,65
ACQUERELLO	OPERE D'ARTE	010065005	OPERE D'ARTE E VOLUMI DELLA BIBLIOTECA	51,65
DIPINTI	OPERE D'ARTE	010065005	OPERE D'ARTE E VOLUMI DELLA BIBLIOTECA	51,65
DIPINTI	OPERE D'ARTE	010065005	OPERE D'ARTE E VOLUMI DELLA BIBLIOTECA	1.084,56
DIPINTI	OPERE D'ARTE	010065005	OPERE D'ARTE E VOLUMI DELLA BIBLIOTECA	258,23
				73.078,87

DETTAGLIO ALTRE IMMOBILIZZAZIONI MATERIALI	Valore lordo	Fondo ammortamento	Valore netto
ALTRI BENI MATERIALI (ATTREZZATURE GENERICHE)	3.880.727	3.823.641	57.086
MACCHINE D'UFFICIO ELETTROMECCANICHE ED ELETTRONICHE	4.206.608	4.206.608	0
MACCHINE ORDINARIE D'UFFICIO	1.646	1.646	0
TOTALE	8.088.981	8.031.894	57.086


Tab. 6 – Dettaglio altre immobilizzazioni materiali

La voce “Immobilizzazioni in corso ed acconti” pari ad € 52.726.553 esprime il valore degli investimenti effettuati per la riqualificazione e l’ammodernamento delle strutture sanitarie dell’Azienda che alla data del bilancio risultano ancora in fase di completamento, non sottoposti a procedura di collaudo finale, ovvero non ancora entrati in uso e, pertanto, non ancora capitalizzabili.

Sono suddivise:

- € 52.587.327 Immobilizzazioni in corso;
- € 139.206 Attrezzature in attesa di collaudo.

Al 31 dicembre 2025, dopo la capitalizzazione dei lavori conclusi, la situazione dei lavori in corso è la seguente:



DETTAGLIO IMMOBILIZZAZIONI MATERIALI IN CORSO	Tipologia finanziamento	n° progetto	MOVIMENTI DELL'ESERCIZIO					
			Importo fatturato al 31-12-2025	Valore iniziale	Valore iniziale	Incrementi 2025	Giroconti e Riclassificazioni	Valore finale
QUARTO - PROGRAMMAZIONE REST AURO CONSERVATIVO	FONDI/UNICREDIT/118	350	6.315.425	3.390.552		2.924.873	2.504.404,61	3.811.020
EX PSS QUARTO - NUOVA SEDE CENTRO EDUC. MOTORIA	UNICREDIT	409	51.294	51.294			51.294,37	0
EX PSS QUARTO - CENTRO DISTURBI ALIMENTARI	UNICREDIT	410	72.647	72.647			72.646,50	0
VILLA SCASSI P.S.	ART. 20	414	2.320.163	2.008.477		311.686	2.320.163,00	0
VILLA SCASSI PAD. 9 P.5	DL118	419	525.142	521.135		4.007		525.142
LABORATORIO ING.CLINICA	DL118	441	77.148	2.346		74.802		77.148
ADEGUAMENTO IMPIANTISTICO CLIMATIZZAZIONE LOCALI AZIENDALI	DL118	445	121.304	37.480		83.823		121.304
P.O. MICONE SESTRI P. MESSA A NORMA ANTINCENDIO	DL118	451	1.582.871	1.398.578		184.293		1.582.871
P.O. COLLETTA MESSA A NORMA ANTINCENDIO	DL118	452	1.660.290	1.628.067		32.224		1.660.290
P.O. GALLINO MESSA A NORMA ANTINCENDIO	DL118	453	1.203.083	1.132.888		70.195		1.203.083
ANTINCENDIO STRUTTURE VARIE	DL118	454	2.245.744	1.724.045		521.699		2.245.744
CASA DI SALUTE VALPOLCEVERA	DL118	475 EX 459	4.782.675	1.543.742		3.238.933		4.782.675
CASA DI SALUTE VALPOLCEVERA	ART. 20	475 EX 459	737.120	172.660		564.460		737.120
CASA DI SALUTE VALPOLCEVERA	RICHIESTA MIT	475 EX 459	189.204	0		189.204		189.204
MESSA IN SICUREZZA STRUTTURE AZIENDALI	MUTUO R.L.	462		102.578				102.578
VILLA SCASSI ANTINCENDIO	DL118	463	1.256.840	802.079		454.762		1.256.840
VILLA SCASSI CONDIZIONAMENTO	ART. 20	463 EX 450	1.089.106	1.084.193		4.912		1.089.106
LAVORI RISANAMENTO COPERTURE P.O. GALLINO	DL118-MUTUO R.L.	467		731.730		742.855		1.474.584
AMBULATORIO OCULISTICA O.O. MICONE	DL118	498	243.330	25.369		217.961		243.330
POLIAMBULATORIO DI PRA	DL118	500		70.833		192.653		263.485
RIQUALIFICAZIONE ENERGETICA PADIGLIONI LARGO CATTANEI 4	DL118	502		21.435				21.435
LAVORI STRAORDINARI CONDOMINIO VIA D. MINETTI	DL118			2.909		17.284		20.193
LAVORI STRAORDINARI CONDOMINIO C.SO MONTEGRAPPA	DL118					723		723
ONERI ARTE BOLLA	DL118			4				4
TRASFORMAZIONE IMPIANTI ELEVATORI				55.785				55.785
CABINE ELETTRICHE P.O. MICONE	DL118	506				3.501		3.501
LAVORI STRAORDINARI PRESIDIO OSPEDALIERO	DL118					378.692		378.692
IMMOBILIZZAZIONI IN CORSO ESCLUSO PNRR			24.473.384	16.580.823	0	9.834.849	4.948.508	21.845.856
CASA DI COMUNITA' VOLTRI EX TEXALDO	PNRR	470	169.787	163.729		6.058		169.786,82
CASA DI COMUNITA' MARTINEZ	PNRR	471	420.434	409.047		11.388		420.434,44
CASA DI COMUNITA' CAMPO LIGURE	PNRR	472	95.289	58.910		36.379		95.289,11
CASA DI COMUNITA' FUMARA	PNRR	473	480.278	134.928		345.350		480.277,65
CASA DI COMUNITA' VIA SOLIMAN	PNRR	474	301.663	275.967		25.696		301.663,30
PALAZZO SALUTE VALPOLCEVERA	PNRR	475	4.475.834	1.921.472		2.554.363		4.475.834,21
CASA DI COMUNITA' BORGO FORNARI BUSALLA	PNRR	476	483.904	479.071		4.833		483.904,32
Casa di Comunità (C.d.C.) - P.O. CELESIA	PNRR	477	1.277.085	744.941		532.144		1.277.085,12
CASA DI COMUNITA' VIA SSAROTTI	PNRR	479	4.167.324	2.001.445		2.165.879		4.167.324,23
Casa di Comunità (C.d.C.) - Genova Istituto Doria	PNRR	480	876.749	787.116		89.633		876.749,26
Casa di Comunità (C.d.C.) - Genova Centro Via Archimede 30	PNRR	481	470.061	220.268		249.793		470.060,96
CASA DI COMUNITA' QUARTO	PNRR	482	423.508	124.409		299.099		423.507,54
Casa di Comunità (C.d.C.) - Casa della Salute Recco	PNRR	483	1.446.396	1.066.450		379.946		1.446.396,26
Casa di Comunità (C.d.C.) - P.O. Celesia Pad. Monte	PNRR	484	746.721	194.864		551.857		746.721,03
CASA DI COMUNITA' BUSALLA	PNRR	485	87.599	84.905		2.694		87.598,51
Ospedali di Comunità (O.d.C.) - Campo Ligure	PNRR	486	1.445.587	192.095		1.253.492		1.445.586,54
OSPEDALE DI COMUNITA' QUARTO	PNRR	487	2.799.304	69.374		2.729.930		2.799.303,74
COT VOLTRI	PNRR	488	373.077	372.520		557	373.077	0,00
COT FUMARA	PNRR	489		5.043			5.043	0,00
COT BOLZANETO	PNRR	490		197.127			197.127	0,00
COT ASSAROTTI	PNRR	491		16.222			16.222	0,00
COT DORIA	PNRR	492		17.466			8.730	8.736,83
COT QUARTO	PNRR	493		5.115			5.115	0,00
VERSO UN OSPEDALE SICURO E SOSTENIBILE - PNRR M6.C.2.II.2 - P.O. CELESIA	PNRR	494	1.894.940	143.109		1.751.831		1.894.940,10
VERSO UN OSPEDALE SICURO E SOSTENIBILE - PNRR M6.C.2.II.2 - P.O. VILLA SCASSI	PNRR	495	1.253.954	54.319		1.199.635		1.253.953,74
VERSO UN OSPEDALE SICURO E SOSTENIBILE - FONDO COMPLEMENTARE AL PNRR - M6.C.2.II.2 P.O. LA COLLETTA	PNRR	496	3.996.775	1.135.973		2.860.801		3.996.774,87
VERSO UN OSPEDALE SICURO E SOSTENIBILE - FONDO COMPLEMENTARE AL PNRR - M6.C.2.II.2 QUARTO	PNRR	497	3.209.598	861.886		2.347.712		3.209.597,90
LAVORI PROPEDEUTICI INSTRALLAZIONE ELETTRONICAZIONE STRUTTURE VARIE AZIENDALI	PNRR			566.214		71.611	427.880	209.944,14
IMMOBILIZZAZIONI IN CORSO PNRR			30.895.867	12.303.984	0	19.470.680	1.033.193	30.741.471
TOTALE LAVORI STRAORDINARI IN CORSO			55.369.251	28.884.807	0	29.305.529	5.981.701	52.587.327
MOVIMENTI DELL'ESERCIZIO								
DETTAGLIO IMMOBILIZZAZIONI MATERIALI IN CORSO	Tipologia finanziamento	n° progetto	Importo fatturato al 31-12-2025	Valore iniziale	Valore iniziale	Incrementi 2025	Giroconti e Riclassificazioni	Valore finale
ATTREZZATURE IN ATTESA DI COLLAUDO	ART.20		1.976	1.976				1.976
ATTREZZATURE IN ATTESA DI COLLAUDO	SPERIMENTAZIONE		1.976	1.976				1.976
ATTREZZATURE IN ATTESA DI COLLAUDO				1.316.879		35.066	1.216.691	135.254
TOTALE ATTREZZATURE IN ATTESA DI COLLAUDO			3.952,80	1.320.832	0,00	35,066	1.216,691	139,206
TOTALE GENERALE			55.373.204	30.205.639	0	29.340.595	7.198.392	52.726.533

Tab. 7 – Dettaglio immobilizzazioni materiali in corso

IMM01 – Aliquote di ammortamento immobilizzazioni immateriali.

IMM01 – NO	Per le immobilizzazioni immateriali, non ci si è avvalsi della facoltà di adottare aliquote di ammortamento superiori a quelle indicate nel D.Lgs. 118/2011 e s.m.i., nonché dai successivi decreti ministeriali di attuazione.
-------------------	---

IMM02 – Aliquote di ammortamento immobilizzazioni materiali.

IMM02 – NO	Per le immobilizzazioni materiali, non ci si è avvalsi della facoltà di adottare aliquote di ammortamento superiori a quelle indicate nel D.Lgs.118 /2011 e s.m.i., nonché dai successivi decreti ministeriali di attuazione.
-------------------	---

IMM03 – Eventuale ammortamento dimezzato per i cespiti acquistati nell'anno.

IMM03 – SI	Per i cespiti acquistati nell'anno, ci si è avvalsi della facoltà di dimezzare forfettariamente l'aliquota normale di ammortamento.
-------------------	---

IMM04 – Eventuale ammortamento integrale.

IMM04 – SI	Per i cespiti di valore inferiore a € 516.46, ci si è avvalsi della facoltà di ammortizzare integralmente il bene nell'esercizio in cui il bene è divenuto disponibile e pronto per l'uso.
-------------------	--

IMM05 – Svalutazioni.

IMM05 – NO	Nel corso dell'esercizio non sono state effettuate svalutazioni di immobilizzazioni materiali e/o immateriali.
-------------------	--

IMM06 – Rivalutazioni.

IMM06 – NO	Nel corso dell'esercizio non sono state effettuate rivalutazioni di immobilizzazioni materiali e/o immateriali.
-------------------	---

IMM07 – Incrementi delle immobilizzazioni per lavori interni.

IMM07 – NO	Nel corso dell'esercizio non si sono effettuate capitalizzazioni di costi (la voce CE AA1050 "Incrementi delle immobilizzazioni per lavori interni" è pari a zero).
-------------------	---

IMM08 – Oneri finanziari capitalizzati.

IMM08 – NO	Nel corso dell'esercizio non si sono capitalizzati oneri finanziari.
-------------------	--

Altre informazioni relative alle immobilizzazioni materiali e immateriali

Informazione	Caso presente in azienda?		Se sì, illustrare
IMM09 – Gravami. Sulle immobilizzazioni dell’azienda vi sono gravami quali ipoteche, privilegi, pegni, pignoramenti ecc?	NO		
IMM10 – Immobilizzazioni in contenzioso iscritte in bilancio. Sulle immobilizzazioni iscritte in bilancio sono in corso contenziosi con altre aziende sanitarie, con altri enti pubblici o con soggetti privati?	NO		
IMM11 – Immobilizzazioni in contenzioso non iscritte in bilancio. Esistono immobilizzazioni non iscritte nello stato patrimoniale perché non riconosciute come proprietà dell’azienda in seguito a contenziosi in corso con altre aziende sanitarie, con altri enti pubblici o con soggetti privati?	NO		
IMM12 – Eventuali impegni significativi assunti con fornitori per l’acquisizione di immobilizzazioni materiali. Esistono impegni già assunti, ma non ancora tradottisi in debiti?	NO		
IMM13 – Immobilizzazioni destinate alla vendita. Esistono immobilizzazioni destinate alla vendita con apposito atto deliberativo aziendale?	NO		
IMM14 – Altro. Esistono altre informazioni che si ritiene necessario fornire per soddisfare la regola generale secondo cui “Se le informazioni richieste da specifiche disposizioni di legge non sono sufficienti a dare una rappresentazione veritiera e corretta, si devono fornire le informazioni complementari necessarie allo scopo” (art 2423 cc)?	NO		

5. Immobilizzazioni finanziarie

Con deliberazione n. 611 del 29 settembre 2014, l'Azienda ha provveduto all'acquisto di n. 1 azione della società DATASIEL (ora Liguria Digitale) a seguito di quanto disposto dalla D.G.R. n. 1150 del 19 settembre 2014 pari al valore di € 264,00.

Con deliberazione n. 358 del 14 luglio 2022 l'Azienda ha provveduto all'acquisto di n. 1 azione di I.R.E. dalla società F.I.L.S.E. S.p.A. a seguito di quanto disposto dalla D.G.R. n. 212 del 18 marzo 2022 ad oggetto: "Disposizioni relative alla partecipazione societaria delle Aziende ed Enti del SSR a I.R.E. S.p.A." pari al valore di € 1,39.

Per un totale di € 265,39.

CODICE MOD. SP	CREDITI FINANZIARI (VALORE NOMINALE)	Valore iniziale	Incrementi	Decrementi	Valore finale
AAA660	Crediti finanziari v/Stato				0
AAA670	Crediti finanziari v/Regione				0
AAA680	Crediti finanziari v/partecipate:				0
	...				0
	...				0
AAA690	Crediti finanziari v/altri:				0
	...				0
	...				0
	TOTALE CREDITI FINANZIARI	0	0	0	0

Tab. 8 – Movimentazione dei crediti finanziari

CODICE MOD. SP	CREDITI FINANZIARI (FONDO SVALUTAZIONE)	Fondo svalutazione iniziale	Accantonamenti	Utilizzi	Fondo svalutazione finale
AAA660	Crediti finanziari v/Stato				0
AAA670	Crediti finanziari v/Regione				0
AAA680	Crediti finanziari v/partecipate:				0
	...				0
	...				0
AAA690	Crediti finanziari v/altri:				0
	...				0
	...				0
	TOTALE CREDITI FINANZIARI	0	0	0	0

Tab. 9 – Movimentazione del fondo svalutazione dei crediti finanziari

CODICE MOD. SP	CREDITI FINANZIARI	VALORE NOMINALE DEI CREDITI AL 31/12/2025 PER ANNO DI FORMAZIONE				
		Anno 2021 e precedenti	Anno 2022	Anno 2023	Anno 2024	Anno 2025
AAA660	Crediti finanziari v/Stato					
AAA670	Crediti finanziari v/Regione					
AAA680	Crediti finanziari v/partecipate:					
	...					
	...					
AAA690	Crediti finanziari v/altri:					
	...					
	...					
	TOTALE CREDITI FINANZIARI	0	0	0	0	0

Tab. 10 – Valore nominale dei crediti finanziari distinti per anno di formazione

CODICE MOD. SP	CREDITI FINANZIARI	VALORE NETTO DEI CREDITI AL 31/12/25 PER SCADENZA		
		Entro 12 mesi	Tra 1 e 5 anni	Oltre 5 anni
AAA660	Crediti finanziari v/Stato			
AAA670	Crediti finanziari v/Regione			
AAA680	Crediti finanziari v/partecipate:			
	...			
	...			
AAA690	Crediti finanziari v/altri:			
	...			
	...			
	TOTALE CREDITI FINANZIARI	0	0	0

Tab. 11 – Valore netto dei crediti finanziari distinti per scadenza

CODICE MOD. SP	TITOLI CHE COSTITUISCONO IMMOBILIZZAZIONI FINANZIARIE	Costo storico	ESERCIZI PRECEDENTI			MOVIMENTI DELL'ESERCIZIO					
			Rivalutazioni	Svalutazioni	Valore iniziale	Giroconti e Riclassificazioni	Rivalutazioni	Svalutazioni	Acquisizioni e conferimenti	Cessioni (valore contabile)	Valore contabile
AAA710	Partecipazioni:	0	0	0	264	0	0	0	1	0	265
	Partecipazioni in imprese controllate				0						0
	Partecipazioni in imprese collegate				0						0
	Partecipazioni in altre imprese				264				1		265
AAA720	Altri titoli:	0	0	0	0	0	0	0	0	0	0
AAA730	Titoli di Stato				0						0
AAA740	Altre Obbligazioni				0						0
AAA750	Titoli azionari quotati in Borsa				0						0
AAA760	Titoli diversi				0						0
	TOTALE	0	0	0	264	0	0	0	1	0	265

Tab. 12 – Dettagli e movimentazioni dei titoli iscritti nelle immobilizzazioni finanziarie

ELENCO PARTECIPAZIONI	Sede	Forma giuridica	Capitale	% capitale pubblico	Patrimonio netto incluso riserve	Totale Attivo	Risultato di esercizio	% di possesso	Valore attribuito a bilancio	Criterio di valorizzazione (costo / PN)
Partecipazioni in imprese controllate:										
...										
Partecipazioni in imprese collegate:										
...										
Partecipazioni in altre imprese:										
LIGURIA DIGITALE (EX DATASIEL)	GENOVA	S.C.p.A.	2.582.500	100	20.459.694	78.633.342	1.421.689	0,00002	264,00	
I.R.E. S.P.A.	GENOVA	S.p.A.	4.820.491	100	6.915.667	22.863.765	9.638	0,00001	1,39	

Tab. 13 – Informativa in merito alle partecipazioni iscritte nelle immobilizzazioni finanziarie

I dati esposti nella tabella 13 si riferiscono ai bilanci di esercizio 2024 delle società partecipate.

DETTAGLIO PARTECIPAZIONI	Costo storico	ESERCIZI PRECEDENTI			MOVIMENTI DELL'ESERCIZIO					
		Rivalutazioni	Svalutazioni	Valore iniziale	Giroconti e Riclassificazioni	Rivalutazioni	Svalutazioni	Acquisizioni e conferimenti	Cessioni (valore contabile)	Valore finale
Partecipazioni in imprese controllate:				0						0
...				0						0
...				0						0
Partecipazioni in imprese collegate:				0						0
...				0						0
...				0						0
Partecipazioni in altre imprese:				0						0
...				0						0
...				0						0

Tab. 14 – Dettagli e movimentazioni delle partecipazioni iscritte nelle immobilizzazioni finanziarie

IF01 – Svalutazione delle immobilizzazioni finanziarie.

IF01 – NO	Nel corso dell'esercizio non sono state effettuate svalutazioni delle immobilizzazioni finanziarie.
------------------	---

Altre informazioni relative alle immobilizzazioni finanziarie

Informazione	Caso presente in azienda?		Se sì, illustrare
IF02 – Gravami. Su crediti immobilizzati, partecipazioni e altri titoli dell'azienda vi sono gravami quali pegni, pignoramenti ecc?	NO		
IF03 – Contenzioso con iscrizione in bilancio. Su crediti immobilizzati, partecipazioni e altri titoli iscritti in bilancio sono in corso contenziosi con altre aziende sanitarie, con altri enti pubblici o con soggetti privati?	NO		
IF04 – Contenzioso senza iscrizione in bilancio. Esistono partecipazioni o altri titoli non iscritti nello stato patrimoniale perché non riconosciuti come proprietà dell'azienda in seguito a contenziosi in corso con altre aziende sanitarie, con altri enti pubblici o con soggetti privati?	NO		
IF05 – Altro. Esistono altre informazioni che si ritiene necessario fornire per soddisfare la regola generale secondo cui "Se le informazioni richieste da specifiche disposizioni di legge non sono sufficienti a dare una rappresentazione veritiera e corretta, si devono fornire le informazioni complementari necessarie allo scopo" (art 2423 cc)?	NO		

6. Rimanenze

Le scorte al 31 dicembre 2024 e al 31 dicembre 2025 sono così valorizzate:

CODICE MOD. SP	RIMANENZE	Valore iniziale	Giroconti e Riclassificazioni	Incrementi	Incrementi/ Utilizzi Fondo Svalutazione magazzino	Decrementi	Valore finale	di cui presso terzi per distribuzione per nome e per conto	di cui scorte di reparto
ABA020	Prodotti farmaceutici ed emoderivati:	7.688.488	0	91.476	0	0	7.779.964		0
	Medicinali con AIC, ad eccezione di vaccini ed emoderivati di produzione regionale	7.618.389		67.522			7.685.911		
	Medicinali senza AIC	70.099		23.954			94.053		
	Emoderivati di produzione regionale	0					0		
ABA030	Sangue ed emocomponenti	0		2.021			2.021		
ABA040	Dispositivi medici:	2.986.433	0	295.994	0	-375.358	2.907.069		0
	Dispositivi medici	2.976.871		293.224		-375.358	2.894.737		
	Dispositivi medici impiantabili attivi	0					0		
	Dispositivi medico diagnostici in vitro (IVD)	9.562		2.771			12.333		
ABA050	Prodotti dietetici	29.500		4.763			34.264		
ABA060	Materiali per la profilassi (vaccini)	396.127		135.360			531.487		
ABA070	Prodotti chimici	34.948				-14.551	20.397		
ABA080	Materiali e prodotti per uso veterinario	0		558			558		
ABA090	Altri beni e prodotti sanitari	237.384		121.372		-10.782	347.974		
ABA100	Acconti per acquisto di beni e prodotti sanitari	0					0		
	RIMANENZE BENI SANITARI	11.372.881	0	651.544	0	-400.691	11.623.734	0	0
ABA120	Prodotti alimentari	1.074		1.930			3.004		
ABA130	Materiali di guardaroba, di pulizia e di convivenza in genere	1.103.998		5.945		-854.155	255.788		
ABA140	Combustibili, carburanti e lubrificanti	0					0		
ABA150	Supporti informatici e cancelleria	227.911				-81.901	146.010		
ABA160	Materiale per la manutenzione	18.770				-8.463	10.307		
ABA170	Altri beni e prodotti non sanitari	131.735				-59.958	71.777		
ABA180	Acconti per acquisto di beni e prodotti non sanitari	0					0		
	RIMANENZE BENI NON SANITARI	1.483.488	0	7.875	0	-1.004.477	486.886	0	0

Tab. 15 – Movimentazioni delle rimanenze di beni sanitari e non sanitari

Tali risultanze trovano conferma nell'inventario di fine anno effettuato presso i magazzini: farmacia (ospedaliera e territoriale), economato, laboratorio analisi, centro trasfusionale, servizi e gestione tecnica dell'Azienda.

RIM01 – Svalutazioni.

RIM01 – NO	Nel corso dell'esercizio non sono state effettuate svalutazioni di rimanenze obsolete o a lento rigiro
-------------------	--

Altre informazioni relative alle rimanenze.

Informazione	Caso presente in azienda?	Se sì, illustrare
RIM02 – Gravami. Sulle rimanenze dell'azienda vi sono gravami quali pegni, patti di riservato dominio, pignoramenti ecc?	NO	
RIM03 – Modifiche di classificazione. Nel corso dell'esercizio vi sono stati rilevanti cambiamenti nella classificazione delle voci?	NO	
RIM04 – Valore a prezzi di mercato. Vi è una differenza, positiva e significativa, tra il valore delle rimanenze a prezzi di mercato e la loro valutazione a bilancio?	NO	
RIM05 – Altro. Esistono altre informazioni che si ritiene necessario fornire per soddisfare la regola generale secondo cui "Se le informazioni richieste da specifiche disposizioni di legge non sono sufficienti a dare una rappresentazione veritiera e corretta, si devono fornire le informazioni complementari necessarie allo scopo" (art 2423 cc)?	NO	

7. Crediti

Le movimentazioni delle singole voci di credito alla data del 31 dicembre 2025 sono le seguenti:

CODICE MOD. SP	CREDITI (VALORE NOMINALE)	MOVIMENTI DELL'ESERCIZIO			
		Valore iniziale	Incrementi	Decrementi	Valore finale
	CREDITI V/STATO - PARTE CORRENTE	0	0	0	0
	Crediti v/Stato per spesa corrente e acconti:	0	0	0	0
ABA210	Crediti v/Stato per spesa corrente - Integrazione a norma del D.Lvo 56/2000				0
ABA220	Crediti v/Stato per spesa corrente - FSN				0
ABA230	Crediti v/Stato per mobilità attiva extraregionale				0
ABA240	Crediti v/Stato per mobilità attiva internazionale				0
ABA250	Crediti v/Stato per acconto quota fabbisogno sanitario regionale standard				0
ABA260	Crediti v/Stato per finanziamento sanitario aggiuntivo corrente				0
	Crediti v/Stato - altro:	0	0	0	0
ABA270	Crediti v/Stato per spesa corrente - altro				0
	CREDITI V/STATO - INVESTIMENTI	0	0	0	0
ABA280	Crediti v/Stato per finanziamenti per investimenti:	0		0	0
	CREDITI V/STATO - RICERCA	0	0	0	0
ABA300	Crediti v/Stato per ricerca corrente - Ministero della Salute				0
ABA310	Crediti v/Stato per ricerca finalizzata - Ministero della Salute				0
ABA320	Crediti v/Stato per ricerca - altre Amministrazioni centrali				0
ABA330	Crediti v/Stato per ricerca - finanziamenti per investimenti				0
ABA340	CREDITI V/PREFETTURE				0
	TOTALE CREDITI V/STATO	0	0	0	0

	CREDITI V/REGIONE O P.A. PER SPESA CORRENTE	72.873.091	825.894.009	-765.235.922	133.531.179
	Crediti v/Regione o P.A. per finanziamento sanitario ordinario corrente:	56.254.843	789.408.256	-744.782.775	100.880.324
ABA370	Crediti v/Regione o P.A. per spesa corrente - IRAP				0,00
ABA380	Crediti v/Regione o P.A. per spesa corrente - Addizionale IRPEF				0,00
ABA390	Crediti v/Regione o P.A. per quota FSR	56.254.843	789.408.256	-744.782.775	100.880.324
ABA400	Crediti v/Regione o P.A. per mobilità attiva intraregionale				0,00
ABA410	Crediti v/Regione o P.A. per mobilità attiva extraregionale				0,00
ABA420	Crediti v/Regione o P.A. per acconto quota FSR				0,00
ABA430	Crediti v/Regione o P.A. per finanziamento sanitario aggiuntivo corrente LEA	0	8.476.832		8.476.832,00
ABA440	Crediti v/Regione o P.A. per finanziamento sanitario aggiuntivo corrente extra LEA	0	523.489	-1.159	522.330,00
ABA450	Crediti v/Regione o P.A. per spesa corrente - altro	16.618.248	27.485.433	-20.451.989	23.651.693
ABA451	Crediti v/Regione o P.A. per spesa corrente -STP	0			0,00
ABA460	CREDITI V/REGIONE O P.A. PER RICERCA:	0	0	0	0
				0
				0
	CREDITI V/REGIONE O P.A. PER VERSAMENTI A PATRIMONIO NETTO	88.394.112	14.896.819	-8.152.560	95.138.371
ABA480	Crediti v/Regione o P.A. per finanziamenti per investimenti	88.394.112	14.896.819	-8.152.560	95.138.371
ABA490	Crediti v/Regione o P.A. per incremento fondo dotazione				0
	Crediti v/Regione o P.A. per ripiano perdite:	0	0	0	0
ABA500	Crediti v/Regione o P.A. per ripiano perdite	0		0	0,00
ABA510	Crediti v/Regione per copertura debiti al 31/12/2005				0
ABA521	Crediti v/Regione o P.A. per contributi L. 210/92	0			0
	TOTALE CREDITI V/REGIONE O PROVINCIA AUTONOMA	161.267.203	840.790.829	-773.388.481	228.669.550

Tab. 16 – Movimentazioni dei crediti (valore nominale) – I parte

La voce è rappresentata dai crediti verso Regione e rileva le quote di fondo sanitario regionale nonché i contributi in conto esercizio ancora da incassare. Con la Regione Liguria sono state effettuate adeguate operazioni di riconciliazione come si evince dalla nota della Regione Liguria n. 2026-0150649 del 26 marzo 2026 ad oggetto: “Riconciliazione contabili esercizio 2025” (allegato n. 8) per un importo totale dei crediti in € 228.669.550,24.

Le movimentazioni delle singole voci di credito alla data del 31 dicembre 2025 sono le seguenti:

CODICE MOD. SP	CREDITI (VALORE NOMINALE)	MOVIMENTI DELL'ESERCIZIO				di cui per fatture da emettere
		Valore iniziale	Incrementi	Decrementi	Valore finale	
ABA530	CREDITI V/COMUNI	436.541	15.509	-53.071	398.980	
	COMUNE DI GENOVA	430.706	2.992	-37.725	395.973	
	COMUNE DI RECCO	1.425			1.425	
	COMUNE DI RONCO SCRIVIA	1.147			1.147	
	COMUNE DI MELE	435			435	
	COMUNE DI ARENZANO	2.828	10.077	-12.906	0	
	COMUNE DI LOANO	0	2.440	-2.440	0	
	CREDITI V/AZIENDE SANITARIE PUBBLICHE DELLA REGIONE	28.473.542	23.800.202	-23.380.900	28.892.844	
ABA560	Crediti v/Aziende sanitarie pubbliche della Regione - mobilità in compensazione				0	
ABA570	Crediti v/Aziende sanitarie pubbliche della Regione - mobilità non in compensazione	0			0	
ABA580	Crediti v/Aziende sanitarie pubbliche della Regione - altre prestazioni	28.473.542	23.800.202	-23.380.900	28.892.844	
ABA590	Acconto quota FSR da distribuire				0	
ABA600	CREDITI V/AZIENDE SANITARIE PUBBLICHE FUORI REGIONE	122.470	302.453	-288.952	135.971	
ABA601	CREDITI V/AZIENDE SANITARIE PUBBLICHE DELLA REGIONE PER CONTRIBUTI DA AZIENDE SANITARIE PUBBLICHE DELLA REGIONE	0			0	
	TOTALE CREDITI V/AZIENDE SANITARIE PUBBLICHE	28.596.011	24.102.654	-23.669.852	29.028.815	
	CREDITI V/SOCIETA' PARTECIPATE E/O ENTI DIPENDENTI	0	0	0	0	
ABA620	Crediti v/enti regionali:	0	0	0	0	
				0	
				0	
ABA630	Crediti v/sperimentazioni gestionali:	0	0	0	0	
				0	
				0	
ABA640	Crediti v/altre partecipate:	0	0	0	0	
				0	
				0	
ABA650	CREDITI V/ERARIO	0	0	0	0	
	ESATTORIA IMPOSTE DIRETTE				0	
					0	
	CREDITI V/ALTRI	13.344.854	485.636.303	-481.858.326	17.122.832	
ABA670	Crediti v/clienti privati	8.207.819	4.675.378	-6.262.100	6.621.097	
ABA680	Crediti v/gestioni liquidatorie				0	
				0	
				0	
ABA690	Crediti v/altri soggetti pubblici	4.136.330	12.578.867	-7.662.242	9.052.956	
				0	
				0	
ABA700	Crediti v/altri soggetti pubblici per ricerca	0	0	0	0	
				0	
				0	
ABA710	Altri crediti diversi	994.493	468.330.719	-467.876.433	1.448.779	
ABA711	Altri crediti diversi	1.271.252	468.053.960	-467.868.802	1.456.410	
ABA712	Clienti c/note di credito da emettere	-276.759	276.759	-7.631	-7.631	
ABA714	Altri crediti v/erogatori	6.212	51.339	-57.551	0	

Tab. 17 – Movimentazioni dei crediti (valore nominale) – II parte

Si riporta di seguito la movimentazione del fondo svalutazione crediti:

CODICE MOD. SP	FONDO SVALUTAZIONE CREDITI	Fondo svalutazione iniziale	Accantonamenti	Utilizzi	Fondo svalutazione finale
	CREDITI V/STATO - PARTE CORRENTE	0	0	0	0
	Crediti v/Stato per spesa corrente e acconti:	0	0	0	0
ABA210	Crediti v/Stato per spesa corrente - Integrazione a norma del D.Lvo 56/2000				0
ABA220	Crediti v/Stato per spesa corrente - FSN				0
ABA230	Crediti v/Stato per mobilità attiva extraregionale				0
ABA240	Crediti v/Stato per mobilità attiva internazionale				0
ABA250	Crediti v/Stato per acconto quota fabbisogno sanitario regionale standard				0
ABA260	Crediti v/Stato per finanziamento sanitario aggiuntivo corrente				0
	Crediti v/Stato - altro:	0	0	0	0
ABA270	Crediti v/Stato per spesa corrente - altro				0
	CREDITI V/STATO - INVESTIMENTI	0	0	0	0
ABA280	Crediti v/Stato per finanziamenti per investimenti:	0	0	0	0
				0
				0
	CREDITI V/STATO - RICERCA	0	0	0	0
ABA300	Crediti v/Stato per ricerca corrente - Ministero della Salute				0
ABA310	Crediti v/Stato per ricerca finalizzata - Ministero della Salute				0
ABA320	Crediti v/Stato per ricerca - altre Amministrazioni centrali				0
ABA330	Crediti v/Stato per ricerca - finanziamenti per investimenti				0
ABA340	CREDITI V/PREFETTURE				0
	TOTALE CREDITI V/STATO	0	0	0	0
	CREDITI V/REGIONE O P.A. PER SPESA CORRENTE	0	0	0	0
	Crediti v/Regione o P.A. per finanziamento sanitario ordinario corrente:	0	0	0	0
ABA370	Crediti v/Regione o P.A. per spesa corrente - IRAP				0
ABA380	Crediti v/Regione o P.A. per spesa corrente - Addizionale IRPEF				0
ABA390	Crediti v/Regione o P.A. per quota FSR				0
ABA400	Crediti v/Regione o P.A. per mobilità attiva intraregionale				0
ABA410	Crediti v/Regione o P.A. per mobilità attiva extraregionale				0
ABA420	Crediti v/Regione o P.A. per acconto quota FSR				0
ABA430	Crediti v/Regione o P.A. per finanziamento sanitario aggiuntivo corrente LEA				0
ABA440	Crediti v/Regione o P.A. per finanziamento sanitario aggiuntivo corrente extra LEA				0
ABA450	Crediti v/Regione o P.A. per spesa corrente - altro				0
ABA460	CREDITI V/REGIONE O P.A. PER RICERCA:	0	0	0	0
				0
				0
	CREDITI V/REGIONE O P.A. PER VERSAMENTI A PATRIMONIO NETTO	0	0	0	0
ABA480	Crediti v/Regione o P.A. per finanziamenti per investimenti				0
ABA490	Crediti v/Regione o P.A. per incremento fondo dotazione				0
	Crediti v/Regione o P.A. per ripiano perdite:	0	0	0	0
ABA500	Crediti v/Regione o P.A. per ripiano perdite				0
ABA510	Crediti v/Regione per copertura debiti al 31/12/2005				0
ABA520	Crediti v/Regione o P.A. per ricostituzione risorse da investimenti esercizi precedenti				0
	TOTALE CREDITI V/REGIONE O PROVINCIA AUTONOMA	0	0	0	0

Tab. 18 – Movimentazioni del fondo svalutazione crediti – I parte

CODICE MOD. SP	FONDO SVALUTAZIONE CREDITI	Fondo svalutazione iniziale	Accantonamenti	Utilizzi	Fondo svalutazione finale
ABA530	CREDITI V/COMUNI	24.989	94.705		119.694
				0
				0
	CREDITI V/AZIENDE SANITARIE PUBBLICHE DELLA REGIONE	12.277	295	0	12.572
ABA560	Crediti v/Aziende sanitarie pubbliche della Regione - mobilità in compensazione				0
ABA570	Crediti v/Aziende sanitarie pubbliche della Regione - mobilità non in compensazione				0
ABA580	Crediti v/Aziende sanitarie pubbliche della Regione - altre prestazioni	12.277	295		12.572
ABA590	Acconto quota FSR da distribuire				0
ABA600	CREDITI V/AZIENDE SANITARIE PUBBLICHE FUORI REGIONE	41.105	2.857		43.963
ABA601	Crediti v/Aziende sanitarie pubbliche della Regione - per Contributi da Aziende sanitarie pubbliche della Regione	0		0	0
	TOTALE CREDITI V/AZIENDE SANITARIE PUBBLICHE	53.382	3.153	0	56.535
	CREDITI V/SOCIETA' PARTECIPATE E/O ENTI DIPENDENTI	0	0	0	0
ABA620	Crediti v/enti regionali:	0	0	0	0
				0
ABA630	Crediti v/sperimentazioni gestionali:	0	0	0	0
				0
ABA640	Crediti v/altre partecipate:	0	0	0	0
				0
				0
ABA650	CREDITI V/ERARIO	0	0	0	0
				0
				0
	CREDITI V/ALTRI	2.003.336	444.275	-524.728	1.922.882
ABA670	Crediti v/clienti privati	1561754	177.122	-330.795	1408.081
ABA680	Crediti v/gestioni liquidatorie	0,00	0	0	0
				0
				0
ABA690	Crediti v/altri soggetti pubblici	266.162	179.466	-128.230	317.398
				0
				0
ABA700	Crediti v/altri soggetti pubblici per ricerca	0,00	0	0	0
				0
				0
ABA710	Altri crediti diversi	175.419	87.687	-65.704	197.403
ABA711	Altri Crediti diversi	175.419	87.687	-65.704	197.403
					0

Tab. 19 – Movimentazioni del fondo svalutazione crediti – II parte

Si riporta di seguito la tabella contenente la composizione dei crediti verso Regione per anno di formazione:

CODICE MOD. SP	CREDITI	VALORE NOMINALE DEI CREDITI AL 31/12/2025 PER ANNO DI FORMAZIONE				
		Anno2021 e precedenti	Anno 2022	Anno 2023	Anno 2024	Anno 2025
	CREDITI V/STATO - PARTE CORRENTE	0	0	0	0	0
	Crediti v/Stato per spesa corrente e acconti:	0	0	0	0	
ABA210	Crediti v/Stato per spesa corrente - Integrazione a norma del D.Lvo 56/2000					
ABA220	Crediti v/Stato per spesa corrente - FSN					
ABA230	Crediti v/Stato per mobilità attiva extraregionale					
ABA240	Crediti v/Stato per mobilità attiva internazionale					
ABA250	Crediti v/Stato per acconto quota fabbisogno sanitario regionale standard					
ABA260	Crediti v/Stato per finanziamento sanitario aggiuntivo corrente					
	Crediti v/Stato - altro:	0	0	0	0	
ABA270	Crediti v/Stato per spesa corrente - altro					
	CREDITI V/STATO - INVESTIMENTI	0	0	0	0	0
ABA280	Crediti v/Stato per finanziamenti per investimenti:	0	0	0	0	0
					
					
	CREDITI V/STATO - RICERCA	0	0	0	0	0
ABA300	Crediti v/Stato per ricerca corrente - Ministero della Salute					
ABA310	Crediti v/Stato per ricerca finalizzata - Ministero della Salute					
ABA320	Crediti v/Stato per ricerca - altre Amministrazioni centrali					
ABA330	Crediti v/Stato per ricerca - finanziamenti per investimenti					
ABA340	CREDITI V/PREFETTURE					
	TOTALE CREDITI V/STATO	0	0	0	0	0
	CREDITI V/REGIONE O P.A. PER SPESA CORRENTE	2.597.188	12.820.739	10.652.251	7.061.578	100.399.423
	Crediti v/Regione o P.A. per finanziamento sanitario ordinario corrente:	2.582.597	9.019.706	9.751.570	6.495.062	73.031.390
ABA370	Crediti v/Regione o P.A. per spesa corrente - IRAP					
ABA380	Crediti v/Regione o P.A. per spesa corrente - Addizionale IRPEF					
ABA390	Crediti v/Regione o P.A. per quota FSR	2.582.597	9.019.706	9.751.570	6.495.062	73.031.390
ABA400	Crediti v/Regione o P.A. per mobilità attiva intraregionale					
ABA410	Crediti v/Regione o P.A. per mobilità attiva extraregionale					
ABA420	Crediti v/Regione o P.A. per acconto quota FSR					
ABA430	Crediti v/Regione o P.A. per finanziamento sanitario aggiuntivo corrente LEA					8.476.832
ABA440	Crediti v/Regione o P.A. per finanziamento sanitario aggiuntivo corrente extra LEA					522.330
ABA450	Crediti v/Regione o P.A. per spesa corrente - altro	14.591	3.801.034	900.680	566.517	18.368.871
ABA451	Crediti v/Regione o P.A. per spesa corrente -STP					0
ABA460	CREDITI V/REGIONE O P.A. PER RICERCA:	0	0	0	0	0
					
	CREDITI V/REGIONE O P.A. PER VERSAMENTI A PATRIMONIO NETTO	25.778.258	41.388.122	967.161	12.108.011	14.896.819
ABA480	Crediti v/Regione o P.A. per finanziamenti per investimenti	25.778.258	41.388.122	967.161	12.108.011	14.896.819
ABA490	Crediti v/Regione o P.A. per incremento fondo dotazione					
	Crediti v/Regione o P.A. per ripiano perdite:	0	0	0	0	0
ABA500	Crediti v/Regione o P.A. per ripiano perdite				0	
ABA510	Crediti v/Regione per copertura debiti al 31/12/2005					
ABA521	Crediti v/Regione o P.A. per contributi L.210/92					
	TOTALE CREDITI V/REGIONE O PROVINCIA AUTONOMA	28.375.446	54.208.861	11.619.412	19.169.590	115.296.242

Tab. 20 – Valore nominale dei crediti distinti per anno di formazione – I parte

Si riporta di seguito la tabella contenente la composizione dei crediti verso altri Enti e/o clienti privati per anno di formazione:

CODICE MOD. SP	CREDITI	VALORE NOMINALE DEI CREDITI AL 31/12/2025 PER ANNO DI FORMAZIONE				
		Anno2021 e precedenti	Anno 2022	Anno 2023	Anno 2024	Anno 2025
ABA530	CREDITI V/COMUNI	6.187	5.214	-5.210	392.789	0
	COMUNE DI GENOVA	3.180	5.214	-5.210	392.789	0
	COMUNE DI RECCO	1.425			0	
	COMUNE DI RONCO SCRIVIA	1.147			0	
	COMUNE DI MELE	435			0	
	COMUNE DI ARENZANO					0
	CREDITI V/AZIENDE SANITARIE PUBBLICHE DELLA REGIONE	989.588	499.553	3.403.161	10.109.852	13.890.690
ABA560	Crediti v/Aziende sanitarie pubbliche della Regione - mobilità in compensazione					
ABA570	Crediti v/Aziende sanitarie pubbliche della Regione - mobilità non in compensazione					0
ABA580	Crediti v/Aziende sanitarie pubbliche della Regione - altre prestazioni	989.588	499.553	3.403.161	10.109.852	13.890.690
ABA590	Acconto quota FSR da distribuire					
ABA600	CREDITI V/AZIENDE SANITARIE PUBBLICHE FUORI REGIONE	99.288	1.989	870	4.082	29.742
ABA601	CREDITI V/AZIENDE SANITARIE PUBBLICHE DELLA REGIONE PER CONTRIBUTI DA AZIENDE SANITARIE PUBBLICHE DELLA REGIONE			0		
	TOTALE CREDITI V/AZIENDE SANITARIE PUBBLICHE	1.088.876	501.542	3.404.031	10.113.934	13.920.433
	CREDITI V/SOCIETA' PARTECIPATE E/O ENTI DIPENDENTI	0	0	0	0	0
ABA620	Crediti v/enti regionali:	0	0	0	0	0
ABA630	Crediti v/sperimentazioni gestionali:	0	0	0	0	0
ABA640	Crediti v/altre partecipate:	0	0	0	0	0
ABA650	CREDITI V/ERARIO	0	0	0	0	0
	CREDITI V/ALTRI	5.225.333	584.934	493.841	467.283	7.387.028
ABA670	Crediti v/clienti privati	1.918.936	525.396	397.619	288.616	3.490.531
ABA680	Crediti v/gestioni liquidatorie	0	0	0	0	0
					
					
ABA690	Crediti v/altri soggetti pubblici	2.976.164	46.122	0	4.524	3.061.733
	Ospedale Evangelico Internazionale				3.780	1.889.663
	Osp. Galliera		51			
	Istituto Brignole	2.924.072				1.049.699
	Ministero Economia e Finanze	1.912				
	Ministero Giustizia - Tribunale	1.247				
	Prefettura	519	579		744	
	INAIL	492				
	Aziende Sanitarie Liguri per quadratura mobilita' a seguito nota Regione Liguria n. 2026-0167955 del 3-4-26 punto 5) Lettera b)	0	0	0	0	120.126
	Comando legione Carabinieri Liguria	1.502	79			
	Casa circondariale Marassi					1.621
	Enti previdenziali	2.547	0			
	Ministero Salute	43.108				
	Corte dei Conti	258	162			
	Regione Liguria - Medico competente		40.338			
	Fondazione Gigi Ghirotti					
	Altro	506	4.914			624
ABA700	Crediti v/altri soggetti pubblici per ricerca					
ABA710	Altri crediti diversi	330.234	13.415	96.222	174.143	834.765
ABA711	Altri crediti diversi	330.234	13.415	96.222	174.143	842.396
	CROCE VERDE MELE	18.310				
	Introiti sanita' animale - PSAL - Igiene			18.110	280	120
	SOGGETTI DIVERSI (recuperi vari- contr. Estero ecc.)	77.604	12.842	2.583	6.712	23.478
	Vigili sanitari - NAS - sanzioni	12.017	450	4.263	2.194	
	Agenzia Entrate	25.053				
	Dipendenti c/prestiti e anticipi					
	Ministero della Difesa					35.944
	Agora'	192.388				
	Capitaneria del Porto di Genova	550				
	Soggetti privati (rette degenza e altro)			69.067	164.772	781.291
	Altro	4.312	123	2.199	186	1.564
ABA712	Clienti c/note di credito da emettere					-7.631
ABA714	Altri crediti v/erogatori privati					0

Tab. 21 – Valore nominale dei crediti distinti per anno di formazione – II parte

Si riporta la tabella contenente il valore netto dei crediti verso la Regione per anno di scadenza:

CODICE MOD. SP	CREDITI	VALORE NETTO DEI CREDITI AL 31/12/2024 PER SCADENZA		
		Entro 12 mesi	Tra 1 e 5 anni	Oltre 5 anni
	CREDITI V/STATO - PARTE CORRENTE			
	Crediti v/Stato per spesa corrente e acconti:			
ABA210	Crediti v/Stato per spesa corrente - Integrazione a norma del D.Lvo 56/2000	0	0	0
ABA220	Crediti v/Stato per spesa corrente - FSN			
ABA230	Crediti v/Stato per mobilità attiva extraregionale			
ABA240	Crediti v/Stato per mobilità attiva internazionale			
ABA250	Crediti v/Stato per acconto quota fabbisogno sanitario regionale standard			
ABA260	Crediti v/Stato per finanziamento sanitario aggiuntivo corrente			
	Crediti v/Stato - altro:	0	0	0
ABA270	Crediti v/Stato per spesa corrente - altro			
	CREDITI V/STATO - INVESTIMENTI	0	0	0
ABA280	Crediti v/Stato per finanziamenti per investimenti:			0
			
			
	CREDITI V/STATO - RICERCA	0	0	0
ABA300	Crediti v/Stato per ricerca corrente - Ministero della Salute			
ABA310	Crediti v/Stato per ricerca finalizzata - Ministero della Salute			
ABA320	Crediti v/Stato per ricerca - altre Amministrazioni centrali			
ABA330	Crediti v/Stato per ricerca - finanziamenti per investimenti			
ABA340	CREDITI V/PREFETTURE			
	TOTALE CREDITI V/STATO	0	0	0
	CREDITI V/REGIONE O P.A. PER SPESA CORRENTE	89.076.067	44.455.113	0
	Crediti v/Regione o P.A. per finanziamento sanitario ordinario corrente:	70.616.227	30.264.097	0
ABA370	Crediti v/Regione o P.A. per spesa corrente - IRAP			
ABA380	Crediti v/Regione o P.A. per spesa corrente - Addizionale IRPEF			
ABA390	Crediti v/Regione o P.A. per quota FSR	70.616.227	30.264.097	
ABA400	Crediti v/Regione o P.A. per mobilità attiva intraregionale			
ABA410	Crediti v/Regione o P.A. per mobilità attiva extraregionale			
ABA420	Crediti v/Regione o P.A. per acconto quota FSR			
ABA430	Crediti v/Regione o P.A. per finanziamento sanitario aggiuntivo corrente LEA	8.476.832		
ABA440	Crediti v/Regione o P.A. per finanziamento sanitario aggiuntivo corrente extra LEA	522.330		
ABA450	Crediti v/Regione o P.A. per spesa corrente - altro	9.460.677	14.191.016	
ABA451	Crediti v/Regione o P.A. per spesa corrente -STIP	0		
ABA460	CREDITI V/REGIONE O P.A. PER RICERCA:	0	0	0
			
	CREDITI V/REGIONE O P.A. PER VERSAMENTI A PATRIMONIO NETTO	52.326.104	42.812.267	0
ABA480	Crediti v/Regione o P.A. per finanziamenti per investimenti	52.326.104	42.812.267	
ABA490	Crediti v/Regione o P.A. per incremento fondo dotazione			
	Crediti v/Regione o P.A. per ripiano perdite:	0	0	
ABA500	Crediti v/Regione o P.A. per ripiano perdite			
ABA510	Crediti v/Regione per copertura debiti al 31/12/2005			
ABA521	Crediti v/Regione o P.A. per contributi L. 210/92	0		
	TOTALE CREDITI V/REGIONE O PROVINCIA AUTONOMA	141.402.171	87.267.379	0

Tab. 22 – Valore netto dei crediti per anno di scadenza – I parte

Si riporta la tabella contenente il valore netto dei crediti verso altri per anno di scadenza:

CODICE MOD. SP	CREDITI	VALORE NETTO DEI CREDITI AL 31/12/2024 PER SCADENZA		
		Entro 12 mesi	Tra 1 e 5 anni	Oltre 5 anni
ABA530	CREDITI V/COMUNI	277.181	2.105	
	COMUNE DI GENOVA	277.181		
	COMUNE DI RECCO		998	
	COMUNE DI RONCO SCRIVIA		803	
	COMUNE DI MELE		305	
	CREDITI V/AZIENDE SANITARIE PUBBLICHE DELLA REGIONE	20.216.191	8.664.081	0
ABA560	Crediti v/Aziende sanitarie pubbliche della Regione - mobilità in compensazione			
ABA570	Crediti v/Aziende sanitarie pubbliche della Regione - mobilità non in compensazione	0		
ABA580	Crediti v/Aziende sanitarie pubbliche della Regione - altre prestazioni	20.216.191	8.664.081	
ABA590	Acconto quota FSR da distribuire			
ABA600	CREDITI V/AZIENDE SANITARIE PUBBLICHE FUORI REGIONE	27.602	64.406	
ABA601	CREDITI V/AZIENDE SANITARIE PUBBLICHE DELLA REGIONE PER CONTRIBUTI DA AZIENDE SANITARIE PUBBLICHE DELLA REGIONE	0	0	
	TOTALE CREDITI V/AZIENDE SANITARIE PUBBLICHE	20.243.793	8.728.487	0
	CREDITI V/SOCIETA' PARTECIPATE E/O ENTI DIPENDENTI	0	0	0
ABA620	Crediti v/enti regionali:	0	0	
			
ABA630	Crediti v/sperimentazioni gestionali:	0	0	0
			
ABA640	Crediti v/altre partecipate:	0	0	0
			
ABA650	CREDITI V/ERARIO	0	0	0
	ESATTORIA IMPOSTE DIRETTE		0	
	CREDITI V/ALTRI	4.436.070	7.799.467	0
ABA670	Crediti v/clienti privati	2.085.206	3.127.810	
ABA680	Crediti v/gestioni liquidatorie	0	0	0
			
ABA690	Crediti v/altri soggetti pubblici	1.952.027	3.819.119	0
	Ospedale Evangelico Internazionale	1.658.331		
	Osp. Galliera		36	
	Istituto Brignole	171.436	3.749.850	
	Ministero Economia e Finanze		1.338	
	Ministero Giustizia - Tribunale		873	
	Prefettura		1.289	
	INAIL		344	
	Aziende Sanitarie Liguri per quadratura mobilità' a seguito nota Regione Liguria n. 2026-0167955 del 3-4-26 punto 5) Lettera b)	120.126		
	Comando legione Carabinieri Liguria		1.107	
	Casa circondariale Marassi	1.540		
	Enti previdenziali		1.783	
	Ministero Salute		30.176	
	Corte dei Conti		294	
	Regione Liguria - Medico competente		28.237	
	Fondazione Gigi Ghirotti			
	Altro	593	3.794	
ABA700	Crediti v/altri soggetti pubblici per ricerca	0	0	0
			
ABA710	Altri crediti diversi	398.838	852.538	0
ABA711	Altri crediti diversi	406.469	852.538	
	CROCE VERDE MELE		12.817	
	Introiti sanita' animale - PSAL - Igiene		12.981	
	SOGGETTI DIVERSI (recuperi vari- contr. Estero ecc.)	21.130	69.819	
	Vigili sanitari - NAS - sanzioni		13.247	
	Agenzia Entrate		17.537	
	Dipendenti c/prestiti e anticipi			
	Ministero della Difesa	32.350		
	Agora'		134.672	
	Capitaneria del Porto di Genova		385	
	Soggetti privati (rette degenza e altro)	351.581	586.306	
	Altro	1.408	4.774	
ABA712	Clienti c/note di credito da emettere	-7.631		
ABA714	Altri crediti v/erogatori privati	0		

Tab. 23 – Valore netto dei crediti per anno di scadenza – Il parte

Si riporta di seguito la tabella contenente il dettaglio del valore nominale dei crediti per singola azienda sanitaria della regione distinti per mobilità (in compensazione e non) e per altre prestazioni al lordo dell'eventuale F.S.C.

DETTAGLIO CREDITI INTRAREGIONALI PER SINGOLA AZIENDA	Mobilità in compensazione	Mobilità non in compensazione	Altre prestazioni
L.I.SA.		0	10.844.723
ASL N. 1		0	7.020
ASL N. 2		0	92.574
ASL N. 4		0	16.099.493
ASL N. 5		0	1.570.271
A.O. SAN MARTINO-IST		0	253.415
ISTITUTO SCIENTIFICO G. GASLINI		0	2
E.O. GALLIERA		0	25.398
TOTALE		0	28.892.895

Tab. 24 – Dettaglio crediti intraregionali per mobilità (in compensazione e non) e per altre prestazioni

DETTAGLIO TABELLE RICONCILIAZIONE CONTABILE CON LE AZIENDE DEL SISTEMA SANITARIO LIGURE

Si precisa che i valori esposti corrispondono a quanto indicato nella nota della Regione Liguria prot. n. 2026-0167955 del 3 aprile 2026 ad oggetto: “Indicazioni e contabilizzazioni per la predisposizione del Bilancio di esercizio 2025” ed in particolare al punto 5) “Fatturazione intra” e all’esito di riconciliazione effettuato con le Aziende sanitarie intra regionali.

Si riportano di seguito gli estratti conto dei crediti i cui valori sono espressi nella tabella 24 per € 28.892.895. L’importo indicato alla voce SP ABA550 per € 28.880.272 è al netto del F.S.C. pari ad € 12.572 e non comprende una fattura dell’E.O. Galliera del 2022 di € 51,00 indicata nella voce ABA690 in quanto nel 2022 l’Ente non rietrava nella mobilita’ intra (L.R. 11 luglio 2025, n. 9).

Voce SP ABA550	28.880.272
F.S.C.	12.572
Fattura Galliera 2022 (ABA690)	51
Totale Crediti Intra Tab. 24	28.892.895

ASL 1

CREDITI ASL3 vs ASL1								
Estremi Doc.	Descrizione Documento	Importo CREDITO ASL3 al 31.12.24	Importo DEBITO ASL1 al 31.12.24	Importo CREDITO ASL3 al 31.12.25	Importo DEBITO ASL1 al 31.12.25	DIFFERENZA	NOTE	CONTO CREDITO
1699	CESS.SANGUE - MAGGIO 2013 CT	316,00	316,00	316,00	316,00	-		025 015 005
4415	FORNITURA FARMACI EX NOTA 37	4.522,78	4.522,78	4.522,78	4.522,78	-		025 015 005
884	FORNITURA FARMACI EX NOTA 37 GEN/LUG. 2008	2.181,30	2.181,30	2.181,30	2.181,30	-		025 015 005
FEL/2024/142	TURNI DI GUARDIA DI CARDIOLOGIA DOTT. D. S. - OTTOBRE 2024	6.027,00	6.027,00	-		-		025 015 005
FEL/2024/154	TURNI DI GUARDIA DI CARDIOLOGIA DOTT. D. S. - NOVEMBRE 2024	3.977,00	3.977,00	-		-		025 015 005
						-		
	TOTALE CREDITI ANTE 2025	17.024,08	17.024,08	7.020,08	7.020,08	-		
CREDITI ASL3 vs ASL1 ANNO 2025								
						-		
						-		
	TOTALE CREDITI AL 31/12/2025	17.024,08	17.024,08	7.020,08	7.020,08	-		

ASL 2

CREDITI ASL3 vs ASL2								
Estremi Doc.	Descrizione Documento	Importo CREDITO ASL3 al 31.12.24	Importo DEBITO ASL2 al 31.12.24	Importo CREDITO ASL3 al 31.12.25	Importo DEBITO ASL2 al 31.12.25	DIFFERENZA	NOTE	CONTO CREDITO
FEL/2022/123	RICHIESTA NC PER MANCATO NSO	22.686,77	22.686,77	22.686,77	22.686,77	-		025 015 005
FEL/2024/155	PRESTAZIONI DI ANESTESIA E RIANIMAZIONE PERIODO SETTEMBRE 2024	9.694,56	9.694,56	-	-	-		025 015 005
FEL/2024/156	PRESTAZIONI DI ANESTESIA E RIANIMAZIONE PERIODO OTTOBRE 2024	5.743,82	5.743,82	-	-	-		025 015 005
FEL/2024/157	PRESTAZIONI DI ANESTESIA E RIANIMAZIONE PERIODO NOVEMBRE 2024	3.647,86	3.647,86	-	-	-		025 015 005
FEL/2025/31	TRASFERTE CON MEZZO PROPRIO PER SERVIZIO PRESSO ASL2 COMMISSIONI PATENITI ANNO 2024 DOTT. P.G.	1.035,00	1.035,00	-	-	-		025 015 045
FEL/2025/26	PRESTAZIONI C/O LA COMMISSIONE MEDICA LOCALE PATENTI DI ASL2 - DOTT. P. G. - ANNO 2024	5.323,40	5.323,40	-	-	-		025 015 045
DOCUMENTO	ONERI E CONTRIBUTI PERSONALE COMANDATO ING P.F. ANNO 2024	4.299,09	4.299,09	-	-	-		025 015 045
FEL/2025/4	PRESTAZIONI DI ANESTESIA E RIANIMAZIONE PERIODO: DICEMBRE 2024	2.373,54	2.373,54	-	-	-		025 015 045
	TOTALE CREDITI ANTE 2025	54.804,04	54.804,04	22.686,77	22.686,77	-		
CREDITI ASL3 vs ASL2 ANNO 2025								
FEL/2025/216	PRESTAZIONI DI ANESTESIA E RIANIMAZIONE			22.362,00	22.362,00	-		025 015 005
FEL/2025/215	PRESTAZIONI C/O LA COMMISSIONE MEDICA PATENTI			3.046,68	3.046,68	-		025 015 005
034/2025/39	COLLABORAZIONE PRESTAZIONI PSAL			2.954,09	2.954,09	-	+ IVA € 567,60 SCADENZA CHIUSA	025 015 005
FEL/2025/181	PRESTAZIONI DI ANESTESIA E RIANIMAZIONE			22.122,00	22.122,00	-		025 015 005
FEL/2025/180	PRESTAZIONI DI ANESTESIA E RIANIMAZIONE			19.402,00	19.402,00	-		025 015 005
	TOTALE CREDITI AL 31/12/2025	54.804,04	54.804,04	92.573,54	92.573,54	-		

ASL 4

CREDITI ASL3 vs ASL4								
Estremi Doc.	Descrizione Documento	Importo CREDITO ASL3 al 31.12.24	Importo DEBITO ASL4 al 31.12.24	Importo CREDITO ASL3 al 31.12.25	Importo DEBITO ASL4 al 31.12.25	DIFFERENZA	NOTE	CONTO CREDITO
FEL-2016-156	DIAGNOSTICA STRUMENTALE MAGGIO 2016	103,29	103,29	103,29	103,29	-		025 015 005
FEL-2016-156	DIAGNOSTICA STRUMENTALE MAGGIO 2016	2,00	2,00	2,00	2,00	-		025 015 005
FEL-2016-142	DIAGNOSTICA STRUMENTALE APRILE 2016	413,16	413,16	413,16	413,16	-		025 015 005
FEL-2016-142	DIAGNOSTICA STRUMENTALE APRILE 2016	2,00	2,00	2,00	2,00	-		025 015 005
NON-2024-8204	ICLAS ATTIVITA' ANNO 2024	5.994.767,00	5.994.767,00	5.994.244,00	5.994.244,00	-		025 015 005
NON-2024-8205	ICLAS TAVI ANNO 2024	95.070,42	95.070,42	95.070,42	95.070,42	-		025 015 005
FEL/2025/14	ACCORDO DI COLLABORAZIONE PER LO SVILUPPO DI SINERGIE ORGANIZZATIVE NELL'AMBITO DELLA S.C. PREVENZIONE E SICUREZZA AMBIENTI DI LAVORO PERIODO: FEBBRAIO/DICEMBRE 2024	44.000,00	44.000,00	-		-	FT EMETTERE BOLLO NEL 2025	025 015 045
						-		
	TOTALE CREDITI ANTE 2025	6.134.357,87	6.134.357,87	6.089.834,87	6.089.834,87	-		
CREDITI ASL3 vs ASL4 ANNO 2025								
FEL-2025-198	ACCORDO PER FUNZIONE PSAL			28.002,00	28.002,00	-		025 015 005
FEL-2025-197	ACCORDO PER FUNZIONE PSAL			12.002,00	12.002,00	-		025 015 005
FEL-2025-182	ACCORDO PER FUNZIONE PSAL			24.002,00	24.002,00	-		025 015 005
	ICLAS ATTIVITA' ANNO 2025			9.827.008,00	9.827.008,00	-		025 015 005
	ICLAS TAVI ANNO 2025			118.644,07	118.644,07	-		025 015 005
					-	-		
	TOTALE CREDITI AL 31/12/2025	6.134.357,87	6.134.357,87	16.099.492,94	16.099.492,94	-		

ASL 5

CREDITI ASL3 vs ASL5								
Estremi Doc.	Descrizione Documento	Importo CREDITO ASL3 al 31.12.24	Importo DEBITO ASL5 al 31.12.24	Importo CREDITO ASL3 al 31.12.25	Importo DEBITO ASL5 al 31.12.25	DIFFERENZA	NOTE	CONTO CREDITO
	FOND. DON GNOCCHI ATTIVITA' ANNO 2024	1.522.928,82	1.522.928,82	-		-		025 015 005
	TOTALE CREDITI ANTE 2025	1.522.928,82	1.522.928,82	-	-	-		
CREDITI ASL3 vs ASL5 ANNO 2025								
	FOND. DON GNOCCHI ATTIVITA' ANNO 2025			1.570.270,70	1.570.270,70	-		025 015 005
					-	-		
	TOTALE CREDITI AL 31/12/2025	1.522.928,82	1.522.928,82	1.570.270,70	1.570.270,70	-		

POLICLINICO SAN MARTINO

CREDITI ASL3 vs POLICLINICO SAN MARTINO								
Estremi Doc.	Descrizione Documento	Importo CREDITO ASL3 al 31.12.24	Importo DEBITO SAN MARTINO al 31.12.24	Importo CREDITO ASL3 al 31.12.25	Importo DEBITO SAN MARTINO al 31.12.25	DIFFERENZA	NOTE	CONTO CREDITO
FEL-2022-53	ESAMI TOSSIC. SU AUTOPSIE GIUDIZIARIE DA APRILE A DICEMBRE 2021	940,38	940,38	940,38	940,38	-		025 015 005
FEL-2022-53	ESAMI TOSSIC. SU AUTOPSIE GIUDIZIARIE DA APRILE A DICEMBRE 2021	2,00	2,00	2,00	2,00	-		025 015 005
FEL-2021-11	ESAMI TOSSIC. SU AUTOPSIE GIUDIZIARIE DOTT.SSA S. L. P.	106,90	106,90	106,90	106,90	-		025 015 005
FEL-2021-11	ESAMI TOSSIC. SU AUTOPSIE GIUDIZIARIE DOTT.SSA DOTT.SSA S. L. P.	2,00	2,00	2,00	2,00	-		025 015 005
FEL-2021-10	ESAMI TOSSIC. SU AUTOPSIE GIUDIZIARIE DOTT.V.	487,02	487,02	487,02	487,02	-		025 015 005
FEL-2021-10	ESAMI TOSSIC. SU AUTOPSIE GIUDIZIARIE DOTT.V.	2,00	2,00	2,00	2,00	-		025 015 005
FEL-2021-8	ESAMI TOSSIC. SU AUTOPSIE GIUDIZIARIE DOTT.SSA C.T.	1.230,30	1.230,30	1.230,30	1.230,30	-		025 015 005
FEL-2021-8	ESAMI TOSSIC. SU AUTOPSIE GIUDIZIARIE DOTT.SSA C.T.	2,00	2,00	2,00	2,00	-		025 015 005
FEL-2020-182	ESAMI TOSSIC. SU AUTOPSIE GIUDIZIARIE AGOSTO 2020	2,00	2,00	2,00	2,00	-		025 015 005
FEL-2020-182	ESAMI TOSSIC. SU AUTOPSIE GIUDIZIARIE AGOSTO 2020	487,02	487,02	487,02	487,02	-		025 015 005
FEL-2020-157	ESAMI TOSSIC. SU AUTOPSIE GIUDIZIARIE DOTT.SSA C.T.	59,92	59,92	59,92	59,92	-		025 015 005
FEL-2020-156	ESAMI TOSSIC. SU AUTOPSIE GIUDIZIARIE L/P DOTT. V.	1.281,30	1.281,30	1.281,30	1.281,30	-		025 015 005
FEL-2020-156	ESAMI TOSSIC. SU AUTOPSIE GIUDIZIARIE L/P DOTT. V.	2,00	2,00	2,00	2,00	-		025 015 005
FEL-2018-95	PROGETTO VACCINO ALLERGOPATIE RESP. RIMBORSO SOMME LIQUIDATE	29.810,81	29.810,81	29.810,81	29.810,81	-		025 015 005
FEL-2018-95	PROGETTO VACCINO ALLERGOPATIE RESP. RIMBORSO SOMME LIQUIDATE	2,00	2,00	2,00	2,00	-		025 015 005
FEL-2017-167	RIMBORSO SPESE SOSTENUTE SERVIZIO ELISOCCORSO - ANNO 2016	2,00	2,00	2,00	2,00	-		025 015 005
FEL-2017-167	RIMBORSO SPESE SOSTENUTE SERVIZIO ELISOCCORSO - ANNO 2016	149.396,63	149.396,63	149.396,63	149.396,63	-		025 015 005
033-2015-284	DIAGNOSTICA STRUMENTALE ARRETRATI MESI OTTOBRE/DICEMBRE 2014	46,78	46,78	46,78	46,78	-		025 015 005
REV-2011-2	PROGETTO REGIONALE MIGLIORARE LA QUALITA' DELLE CURE DI FINE VITA NEGLI HOSPICE	1.750,00	1.750,00	1.750,00	1.750,00	-	EX IST	025 015 005
REV-2011-1	PROGETTO REGIONALE MARCATORI PER IL MELANOMA DELLA COROIDE	5.000,00	5.000,00	5.000,00	5.000,00	-	EX IST	025 015 005
FEL-2022-125	DIAGNOSTICA STRUMENTALE GENNAIO-SETTEMBRE 2022	15.465,26	15.465,26	15.465,26	15.465,26	-	INVIATA COPIA DOCUMENTO	025 015 005
FEL-2022-125	DIAGNOSTICA STRUMENTALE GENNAIO-SETTEMBRE 2022	2,00	2,00	2,00	2,00	-	INVIATA COPIA DOCUMENTO	025 015 005
FEL/2023/45	VISITE MEDICO COLLEGIALI - ANNO 2022	344,00	344,00	344,00	344,00	-		025 015 005
COR/2023/5072	TRASFERIMENTO TICKET MESE DA AGOSTO A NOVEMBRE 2022 - POS	8.882,32	8.882,32	8.882,32	8.882,32	-	INSERITO CREDITO 2023 COME SOPPRAVV.ATTIVA DA ASL REGIONE	025 015 005

CREDITI ASL3 vs POLICLINICO SAN MARTINO								
Estremi Doc.	Descrizione Documento	Importo CREDITO ASL3 al 31.12.24	Importo DEBITO SAN MARTINO al 31.12.24	Importo CREDITO ASL3 al 31.12.25	Importo DEBITO SAN MARTINO al 31.12.25	DIFFERENZA	NOTE	CONTO CREDITO
FEL/2024/75	VISITE MEDICHE COLLEGIALI ANNO 2022	521,00	521,00	521,00	521,00	-		025 015 005
FEL/2024/79	VISITE MEDICHE COLLEGIALI - ANNO 2022	515,00	515,00	515,00	515,00	-		025 015 005
FEL/2024/80	VISITE MEDICHE COLLEGIALI - ANNO 2022	173,00	173,00	173,00	173,00	-		025 015 005
COR/2024/4774	RIMBORSO SPES PERSONALE SERVIZI ELISOCORSO I SEMESTRE 2024	72.561,06	72.561,06	-	-	-	BOLLO	025 015 005
FEL/2024/137	CESSIONE FLACONI SANGUE NOVEMBRE - DICEMBRE 2023	1.631,00	1.631,00	-	-	-		025 015 005
FEL/2024/135	CESSIONE FLACONI SANGUE GIUGNO 2023	1.631,00	1.631,00	-	-	-		025 015 005
FEL/2024/138	CESSIONE FLACONI SANGUE FEBBRAIO 2024	4.699,00	4.699,00	4.699,00	4.699,00	-		025 015 005
FEL/2024/139	CESSIONE FLACONI SANGUE APRILE - MAGGIO 2024	1.854,00	1.854,00	-	-	-		025 015 005
FEL/2024/140	CESSIONE FLACONI SANGUE LUGLIO 2024	1.450,00	1.450,00	-	-	-		025 015 005
FEL/2024/148	ACCERTAMENTI TOSSICOLOGICI SU AUTOPSIE GIUDIZIARIE ANNO 2024	474,39	474,39	-	-	-		025 015 005
FEL/2024/149	ACCERTAMENTI TOSSICOLOGICI SU AUTOPSIE GIUDIZIARIE ANNO 2024	429,10	429,10	-	-	-		025 015 005
FEL/2024/150	ACCERTAMENTI TOSSICOLOGICI SU AUTOPSIE GIUDIZIARIE ANNO 2024	429,10	429,10	-	-	-		025 015 005
FEL/2024/151	ACCERTAMENTI TOSSICOLOGICI SU AUTOPSIE GIUDIZIARIE ANNO 2024	429,10	429,10	-	-	-		025 015 005
FEL/2024/152	ACCERTAMENTI TOSSICOLOGICI SU AUTOPSIE GIUDIZIARIE ANNO 2024 LPI	2.668,12	2.668,12	-	-	-		025 015 005
FEL/2025/36	ACCERTAMENTI TOSSICOLOGICI SU AUTOPSIE GIUDIZIARIE ANNO 2024	137,18	137,18	-	-	-	FT EMETTERE BOLLO NEL 2025	025 015 045
FEL/2025/37	ACCERTAMENTI TOSSICOLOGICI SU AUTOPSIE GIUDIZIARIE ANNO 2024	222,60	222,60	-	-	-	FT EMETTERE BOLLO NEL 2025	025 015 045
FEL/2025/38	ACCERTAMENTI TOSSICOLOGICI SU AUTOPSIE GIUDIZIARIE ANNO 2024	216,13	216,13	-	-	-	FT EMETTERE BOLLO NEL 2025	025 015 045
	TOTALE CREDITI ANTE 2025	305.347,42	305.347,42	221.214,64	221.214,64	-		
CREDITI ASL3 vs POLICLINICO SAN MARTINO ANNO 2025								
COR-2025-6136	RIMBORSO ONERI E CONTRIBUTI SERVIZIO ELISOCORSO IV TRIMETSRE 2025			30.583,97	30.583,97	-		025 015 005
FEL-2025-218	PRESTAZIONI DI MEDICINA LEGALE OTTOBRE 2025			427,00	427,00	-		025 015 005
FEL-2025-214	PRESTAZIONI DI MEDICINA LEGALE SETTEMBRE 2025			677,00	677,00	-		025 015 005
FEL-2025-191	ACCERTAMENTI TOSSICOLOGICI ANNO 2025			261,70	261,70	-		025 015 005
FEL-2025-178	ACCERTAMENTI TOSSICOLOGICI ANNO 2025			134,60	134,60	-		025 015 005
FEL-2025-151	ACCERTAMENTI TOSSICOLOGICI ANNO 2025			116,30	116,30	-		025 015 005
	TOTALE CREDITI AL 31/12/2025	305.347,42	305.347,42	253.415,21	253.415,21	-		

ISTITUTO GASLINI

CREDITI ASL3 vs ISTITUTO GASLINI								
Estremi Doc.	Descrizione Documento	Importo CREDITO ASL3 al 31.12.24	Importo DEBITO GASLINI al 31.12.24	Importo CREDITO ASL3 al 31.12.25	Importo DEBITO GASLINI al 31.12.25	DIFFERENZA	NOTE	CONTO CREDITO
FEL/2024/146	PRESTAZIONI SPECIALISTICHE AMBULATORIALI MARZO 2024	291,22	291,22	-		-		025 015 005
FEL/2024/145	PRESTAZIONI SPECIALISTICHE AMBULATORIALI OTTOBRE 2024	269,11	269,11	-		-		025 015 005
FEL 2024/153	PRESTAZIONI SPECIALISTICHE AMBULATORIALI NOVEMBRE 2024	146,61	146,61	-		-		025 015 005
FGEL/2025*7	PRESTAZIONI SPECIALISTICHE AMBULATORIALI DICEMBRE 2024	289,22	291,22	-		-	FT EMETTERE BOLLO NEL 2025	025 015 045
	TOTALE CREDITI ANTE 2025	996,16	998,16			-		
CREDITI ASL3 vs ISTITUTO GASLINI ANNO 2025								
	BOLLO PER QUADRATURA NOTA R.L. 2026-0167955			2,00	2,00	-		025 015 005
				-	-	-		
					-	-		
	TOTALE CREDITI AL 31/12/2025	996,16	998,16	2,00	2,00	-		

LLSA.

CREDITI ASL3 vs LI.SA								
Estremi Doc.	Descrizione Documento	Importo CREDITO ASL3 al 31.12.24	Importo DEBITO ALISA al 31.12.24	Importo CREDITO ASL3 al 31.12.25	Importo DEBITO LI.SA al 31.12.25	DIFFERENZA	NOTE	CONTO CREDITO
Deliberazione del Commissario Straordinario n. 298 del 23.11.2018	Preso d'atto dell'esito favorevole da parte del Ministero della Salute della proposta progettuale presentata da A.Li.Sa in tema di diagnosi, cura e assistenza della sindrome depressiva post partum e liquidazione contestuale di euro 57.287,00	10.168,48	10.168,48	10.168,48	10.168,48	-		025 065 045
Deliberazione del Commissario Straordinario n. 124 del 17.04.2019	Sperimentazione Residenza Aperta nell'ambito degli interventi finanziati dal Programma Area Interna Antola Tigullio - scheda 5.1	33.134,00	33.134,00	33.134,00	33.134,00	-		025 065 045
Deliberazione del Commissario Straordinario n. 106 del 03.04.2019	Progetto nell'ambito del disturbo dello spettro autistico "Strumenti e percorsi in età evolutiva finalizzati alla continuità delle cure": assegnazione delle risorse alle AA.SS.LL	32.500,00	32.500,00	32.500,00	32.500,00	-		025 065 045
Deliberazione del Commissario Straordinario n.404 del 24.12.2019	Interventi finanziati dal Programma Area Interna Antola-Tigullio - assegnazione importi relativi alle schede salute 5.2, 5.3, 5.4	294.865,00	294.865,00	294.865,00	294.865,00	-		025 065 045
Deliberazione del Commissario Straordinario n.410 del 19.12.2019	Assegnazione e liquidazione alle AASSLL liguri delle quote previste come da DGR 763 del 13/09/2019 "Rimborso spese sostenute per accertamenti medico legali sul personale scolastico ed educativo effettuati dalle AASSLL, criteri riparto e assegnazione alle AASSLL quota residua".	376.293,40	376.293,40	376.293,40	376.293,40	-		025 065 045
COR/2018-2924	RIMBORSO ONERI ATTIVITA' ACCREDITAMENTO DRSSA POBLETE CABALLERO ANNO 2017	423,60	423,60	423,60	423,60	-		025 065 045
COR/2018/3756	VERIFICA ACCREDITAMENTO DR.SSA VERNA AOO 2017	787,40	787,40	787,40	787,40	-		025 065 045
COR/2018/2925	RIMBORSO ONERI ATTIVITA' VERIFICA ACCREDITAMENTO DR FIORINO ANNO 2017	1.327,70	1.327,70	1.327,70	1.327,70	-		025 065 045
Deliberazione del Commissario Straordinario n. 408 del 11.11.2020	Progetto nell'ambito del disturbo dello spettro autistico "Strumenti e percorsi in età evolutiva finalizzati alla continuità delle cure": rimodulazione piano economico finanziario	6.488,82	6.488,82	6.488,82	6.488,82	-		025 065 045
Deliberazione di A.Li.Sa n. 416 del 22.11.2021	Network NIDA 2020-2021: Network italiano per il riconoscimento precoce dei Disturbi dello spettro Autistico-assegnazione e liquidazione I tranches di finanziamento	7.000,00	7.000,00			-		025 065 045
Deliberazione di A.Li.Sa n. 292 del 29.09.2022	Assegnazione e liquidazione della I tranche di finanziamento del progetto nell'ambito dello spettro autistico: "La persona con autismo al centro"	169.235,24	169.235,24			-		025 065 045
FEL-2022-49	CORSO FAD 2021	96,00	96,00	96,00	96,00	-		025 065 045
Deliberazione di A.Li.Sa n. 101 del 28.04.2023	Assegnazione alle Aziende Sanitarie ed IRCCS del SSR di risorse residue a valere sul bilancio 2022 per euro 15.637.160,00	460.361,00	460.361,00	460.361,00	460.361,00	-		025 065 045
NON/2019/14433	Progetto Punto Unico di Accesso (DE 547/2012, Determinazione ARS n. 12/2014)	35.388,59	35.388,59	35.388,59	35.388,59	-	EX ARS	025 065 045
NON/2019/14431	Rimborso quota consortile Consorzio CRA	1.000,00	1.000,00	1.000,00	1.000,00	-	EX ARS	025 065 045
DELIBERA 43 DEL 16 02 2024	PIANO TRIENNALE ATTIVITA' 2021-2023 FONDO ALZHEIMER E DEMENZE III TRANCHE	5.215,08	5.215,08			-		025 065 045
DELIBERA 46 DEL 16 02 2024	RIPARTO FINANZIAMENTO ESTESIONE OFFERTA VACCINAZIONE ANTI MENINGOCOCCO B NELL'ADOLESCENTE	589.646,00	589.646,00	589.646,00	589.646,00	-		025 065 045
DELIBERA 317 15 12 2023	FONDO PROGETTO REGIONALE PROMOZIONE DEL BENESSERE 2.0	112.500,00	112.500,00			-		025 065 045
DELIBERA ALISA 213 22 09 2023	CONTRIBUTO PROGETTO DISTURBI SPETTRO AUTISTICO	273.779,96	273.779,96	273.779,96	273.779,96	-		025 065 045
DELIBERA ALISA 213 22 09 2023	PROGETTO LA PERSONA CON AUTISMO AL CENTRO 2	300.424,25	300.424,25	270.521,22	270.521,22	-		025 065 045
DELIBERA ALISA 116 DEL 24/04/2024	RECEPIMENTO DGR 251/2024 RIPARTIZIONE ALLE AA SS LL DI CUI ALLA DGR 1394/2023 - ADI	8.431.184,00	8.431.184,00			-		025 065 070
Deliberazione ALISA 145/2023	DIGITALIZZAZIONE STRUTTURE OSPEDALIERE DEA I E DEA 11	2.259.987,10	2.259.987,10	2.259.987,10	2.259.987,10	-		025 065 065
NON/2024/8194	DELIBERA 25 17 02 2025 PIANO REGIONALE 2024 DISTURBI DELLA NUTRIZIONE E DELL'ALIMENTAZIONE LIGURIA 2.0	66.686,83	66.686,83	26.674,73	26.674,73	-		025 065 045
NON/2024/8193	DELIBERA 24 17 02 2025 PIANO REGIONALE PER LA TUTELA DELLA SALUTE DEI RICHIEDENTI E TITOLARI DI PROTEZIONE	177.510,00	177.510,00	142.008,00	142.008,00	-		025 065 045
NON/2024/6748	DELIBERA 252 28 10 2024 DIGITALIZZAZIONE STRUTTURE OSPEDALIERE DEA I E DEA II LIVELLO PNRR M6C2 3.1.1	379.470,00	379.470,00	379.470,00	379.470,00	-		025 065 065
NON/2024/5205	DELIBERA 181 23 07 2024 RIORDINO RETE NAZIONALE MALATTIE RARE INTRODUZIONE FIGURA DEI CASE	247.509,00	247.509,00	-	-	-		025 065 045
NON/2024/3758	DETERMINAZIONE ALISA 26 06 03 2024 POTENZIAMENTO PRESTAZIONIDISAGNOSTICA PER IMMAGINI	3.465.152,00	3.465.152,00	3.465.152,00	3.465.152,00	-		025 065 045

CREDITI ASL3 vs LI.SA								
Estremi Doc.	Descrizione Documento	Importo CREDITO ASL3 al 31.12.24	Importo DEBITO ALISA al 31.12.24	Importo CREDITO ASL3 al 31.12.25	Importo DEBITO LI.SA al 31.12.25	DIFFERENZA	NOTE	CONTO CREDITO
NON/2024/3757	DELIBERA ALISA 99 DEL 22 04 2024 PROGETTI REGIONALI E MULTIREGIONALI FARMACOVIGILANZA ATTIVA	13.125,77	13.125,77	-	-	-		025 065 045
NON/2024/8195	DELIBERA 829 17 02 2025 PIANO TRIENNALE 2024 2026 DEL FONDO PER L'ALZHEIMER E LE DEMENZE I TRANCHE 2024	11.217,43	11.217,43	-	-	-		025 065 045
NON/2024/8028	DELIBERA 332 18 12 2024 ATTIVITA' PROGETTUALI PIANO REGIONALE GIOCO D'AZZARDO PATOLOGICO ANNUALITA' 2022 E PRECEDENTI	725.557,64	725.557,64	-	-	-		025 065 045
NON/2024/8064	DELIBERA 329 18 12 2024 ATTIVITA' SPERIMENTALI FARMACIAQ DEI SERVIZI I SEMESTRE 2024 DGR 451 2024	53.432,20	53.432,20	-	-	-		025 065 045
NON/2024/7418	DELIBERA 306 11 12 2024 PROGETTO FARMACOVIGILANZA ATTIVA CITTADINI E OPERATORI SANITARI SEMPRE INFORMATI SUL FARMACO	12.960,00	12.960,00	-	-	-		025 065 045
NON/2024/6747	DELIBERA 256 05 11 2024 FORMAZIONE OEDIATRI LIBERA SCELTA CONVENZIONATI CON SSN PROGRAMMA CORSO 2024	20.000,00	20.000,00	-	-	-		025 065 045
NON/2024/3971	DELIBERA 112 22 04 2024 POTENZIAMENTO RETE CURE PALLIATIVE 2022 2023 DELIBERA 267 2023 REDISTRIBUZIONE RISORSE	73.694,78	73.694,78	-	-	-		025 065 045
NON/2024/3967	DELIBERA 112 22 04 2024 POTENZIAMENTO RETE CURE PALLIATIVE 2024	1.699.341,33	1.699.341,33	-	-	-		025 065 045
NON/2024/2678	DELIBERA 103 22 04 2024 CRONOPROGRAMMA ATTIVITA' SPERIMENTALI FARMACIA DEI SERVIZI DGR 1044/2023 CONTRIBUTO PUNTI VACCINALI TERRITORIALI pvt	72.000,00	72.000,00	-	-	-		025 065 045
NON-2024-8202	CONTRIBUTI ACQUISTO LATTE MATERNO	1.324,45	1.324,45	1.324,45	1.324,45	-		025 065 045
	PERSONALE VERIFICATORE 2024	17.820,00	17.820,00	-	-	-		025 065 045
	TOTALE CREDITI ANTE 2025	20.438.607,05	20.438.607,05	8.661.397,45	8.661.397,45	-		

CREDITI ASL3 vs LI.SA. ANNO 2025								
	NOTA PROT A382952 2025 ATTIVITA' DI VERIFICATORE 2024 MAZZA C SARTORE F RIMBORSO SPESE TRASFERTA			191,50	191,50	-		025 065 045
	STRONO DOC NON 631 2025 DOPPIA REGISTRAZIONE			0,20	0,20	-		025 065 045
	STORNO DOC NON 589 2025 DOPPIA REGISTRAZIONE			1.324,25	1.324,25	-		025 065 045
	RETTIFICA IMPORTO ASSEGNAZIONE NON 2025 4730			171.615,11	171.615,11	-		025 065 015
	DELIBERA 224 05 08 2025 PIANO TRIENNALE 2024-2026 FONDO PER L'ALZHEIMER E LE DEMENZE TRANCHE 2025			171.615,11	171.615,11	-		025 065 015
	DELIBERA 46 19 12 2025 CRONOPROGRAMMA DELLE ATTIVITA' SPERIMENTALI DELLA FARMACIA DEI SERVIZI NELLA REGIONE LIGURIA DD 6231 2025			21.844,44	21.844,44	-		025 065 045
	DELIBERA 46 19 12 2025 CRONOPROGRAMMA DELLE ATTIVITA' SPERIMENTALI DELLA FARMACIA DEI SERVIZI NELLA REGIONE LIGURIA DD 6231 2025			33.707,00	33.707,00	-		025 065 045
	DELIBERA 42 19 12 2025 RETE REGIONALE FARMACOVIGILANZA FONDI MANTENIMENTO DELLA RETE FONDI AIFA 2018/2022 FARMACAUTICA OSPEDALIERA E TERRITORIALE			37.500,00	37.500,00	-		025 065 045
	DELIBERA 42 19 12 2025 RETE REGIONALE FARMACOVIGILANZA FONDI MANTENIMENTO DELLA RETE FONDI AIFA 2018/2022 FARMACAUTICA OSPEDALIERA E TERRITORIALE			37.500,00	37.500,00	-		025 065 045
	DELIBERA 44 19 12 2025 DGR 823 2023 AVVIO SPERIMENTAZIONE GRATUITA FARMACI PER FIBROMIALGIA			74.623,05	74.623,05	-		025 065 045
	DELIBERA LIGURIA SALUTE 32 05 12 2025 CRONOPROGRAMMA DELLE ATTIVITA' SPERIMENTALI DELLA FARMACIA DEI SERVIZI NELLA REGIONE LIGURIA DD 6231 2025 CONTR LUGLIO SETTEMBRE 2025 SERVIZI COGNITIVI			45.051,67	45.051,67	-		025 065 045
	DELIBERA 199 17 07 2025 FONDI ANNO 2025 INTERVENTI IN MATERIA DI ANIMALI D'AFFEZIONE E PREVENZIONE DEL RANDAGISMO			10.000,00	10.000,00	-		025 065 045
	DELIBERA 187 09 07 2025 PIANO NAZIONALE CONTROLLI SOSTANZE CHIMICHE REACH CLP BIOCIDI E COSMETICI DD 6695 2023			1.600,00	1.600,00	-		025 065 045
	DELIBERA 108 13 05 2025 AUTISMO LA GESTIONE DELLE EMERGENZE COMPORTAMENTALI A VALERE SUL FONDO 2023 2024 RISORSE PROGETTUALI			240.000,00	240.000,00	-		025 065 045
	DELIBERA 135 23 05 2025 PIANO NAZIONALE CONTROLLI SOSTANZE CHIMICHE REACH E CLP DECRETI DIR 5677 2019 E 3025 2020			5.670,08	5.670,08	-		025 065 045
	SALDO QUOTA FASE PRIORITA' P3 ANNO 2025			18.763,96	18.763,96	-		025 015 005
	SALDO QUOTA FASE PRIORITA' P3 ANNO 2025			2,00	2,00	-		025 015 005
	RIMBORSO ONERI PERSONALE ASL3 VERIFICA ACCREDITAMENTO ISTITUZIONALE ANNO 2024			2.521,30	2.521,30	-		025 065 045
	ULTERIORE FINANZIAMENTO 2025			1.655.675,00	1.655.675,00	-		025 065 045
	TOTALE CREDITI AL 31/12/2025	20.438.607,05	20.438.607,05	10.844.723,00	10.844.723,00	-		
				10.825.957,04	025 065			

E.O. OSPEDALI GALLIERA

CREDITI ASL3 vs GALLIERA								
Estremi Doc.	Descrizione Documento	Importo CREDITO ASL3 al 31.12.24	Importo DEBITO GALLIERA al 31.12.24	Importo CREDITO ASL3 al 31.12.25	Importo DEBITO GALLIERA al 31.12.25	DIFFERENZA	NOTE	CONTO CREDITO
FEL/2022/52		51,00	51,00	51,00		51,00		025 025 005
FEL/2024/163	PRESTAZIONI SANITARIE A VOSTRI RICOVERATI	47,77	47,77	-		-		025 060 050
FEL/2024/132	PRESTAZIONI DI CHIRURGIA TORACICA DOTT. M.C. PERIODO: I SEMESTRE 2024	2.595,80	2.595,80	-		-		025 060 050
FEL/2024/131	PRESTAZIONI DI CHIRURGIA TORACICA DOTT. C.R. PERIODO: I SEMESTRE 2024	3.568,48	3.568,48	-		-		025 060 050
FEL-2025-82	CONSULENZE BRONCOLOGICHE DOTT.SSA B. FATTURA A CONGUAGLIO ANNO 2024	103,10	105,10	-		-	FT RICEVERE BOLLO 2025	025 045 005
FEL-2025-81	CONSULENZE BRONCOLOGICHE DOTT.SSA C. FATTURA A CONGUAGLIO ANNO 2024	231,98	233,98	-		-	FT RICEVERE BOLLO 2025	025 045 005
FEL-2025-80	CONSULENZE BRONCOLOGICHE DOTT.SSA S. FATTURA A CONGUAGLIO ANNO 2024	644,38	646,38	-		-	FT RICEVERE BOLLO 2025	025 045 005
FEL-2025-79	CONSULENZE BRONCOLOGICHE DOTT.SSA F. FATTURA A CONGUAGLIO ANNO 2024	51,55	51,55	-		-	FT RICEVERE BOLLO 2025	025 045 005
FEL-2025-78	CONSULENZE BRONCOLOGICHE DOTT.L. FATTURA A CONGUAGLIO ANNO 2024	206,20	208,20	-		-	FT RICEVERE BOLLO 2025	025 045 005
FEL-2025-77	CONSULENZE BRONCOLOGICHE DOTT.F. FATTURA A CONGUAGLIO ANNO 2024	283,53	285,53	-		-	FT RICEVERE BOLLO 2025	025 045 005
FEL-2025-76	CONSULENZE BRONCOLOGICHE DOTT.S. FATTURA A CONGUAGLIO ANNO 2024	927,90	929,90	-		-	FT RICEVERE BOLLO 2025	025 045 005
FEL-2025-68	PRESTAZIONI DI DIAGNOSTICA STRUMENTALE ANNO 2024	6.413,54	6.415,54	-		-	FT RICEVERE BOLLO 2025	025 045 005
FEL-2025-61	CONSULENZE BRONCOLOGICHE - ACCESSI INTEGRATIVI DOTT.C.F. S. - ANNO 2024	3.850,00	3.852,00	-		-	FT RICEVERE BOLLO 2025	025 045 005
FEL-2025-25	CONSULENZE BRONCOLOGICHE DOTT.SSA M.G.F. - ANNO 2024	648,45	650,45	-		-	FT RICEVERE BOLLO 2025	025 045 005
FEL-2025-24	CONSULENZE BRONCOLOGICHE DOTT.C.F. S. - ANNO 2024	11.672,10	11.674,10	-		-	FT RICEVERE BOLLO 2025	025 045 005
FEL-2025-23	CONSULENZE BRONCOLOGICHE DOTT.SSA A. B. - ANNO 2024	1.296,90	1.298,90	-		-	FT RICEVERE BOLLO 2025	025 045 005
FEL-2025-22	CONSULENZE BRONCOLOGICHE DOTT.SSA M.G. C. - ANNO 2024	2.918,03	2.920,03	-		-	FT RICEVERE BOLLO 2025	025 045 005
FEL-2025-21	CONSULENZE BRONCOLOGICHE DOTT.SSA F. S. - ANNO 2024	8.105,63	8.107,63	-		-	FT RICEVERE BOLLO 2025	025 045 005
FEL-2025-19	CONSULENZE BRONCOLOGICHE DOTT. L. F. - ANNO 2024	3.566,48	3.568,48	-		-	FT RICEVERE BOLLO 2025	025 045 005
FEL-2025-20	CONSULENZE BRONCOLOGICHE DOTT. M. L. - ANNO 2024	2.593,80	2.595,80	-		-	FT RICEVERE BOLLO 2025	025 045 005
FEL-2025-3	PRESTAZIONI DI CHIRURGIA TORACICA DOTT.C.R. PERIODO: II SEMESTRE 2024	1.621,13	1.623,13	-		-	FT RICEVERE BOLLO 2025	025 045 005
FEL-2025-2	PRESTAZIONI DI CHIRURGIA TORACICA DOTT. M.G. PERIODO: II SEMESTRE 2024	1.945,35	1.947,35	-		-	FT RICEVERE BOLLO 2025	025 045 005
FEL-2025-1	PRESTAZIONI DI CHIRURGIA TORACICA DOTT.S. B. PERIODO: II SEMESTRE 2024	324,23	326,23	-		-	FT RICEVERE BOLLO 2025	025 045 005
			-					
	TOTALE CREDITI ANTE 2025	53.667,33	53.703,33	51,00	-	51,00		
CREDITI ASL3 vs GALLIERA ANNO 2025								
FEL-2025-203	PRESTAZIONI DI CHIRURGIA TORACICA			2.271,58				025 015 005
FEL-2025-202	PRESTAZIONI DI CHIRURGIA TORACICA			1.623,13				025 015 005
FEL-2025-173	STUDIO IEO 370			21.452,00				025 015 005
						-		
	TOTALE CREDITI AL 31/12/2025	53.667,33	53.703,33	25.397,71	-	51,00		

OSPEDALE EVANGELICO INTERNAZIONALE

Anno	Importo	Estremi Doc.	Descrizione Forn/Clie	Desc. Doc.
2023	2.104,33	A3_COR-2023-3739	OSPEDALE EVANGELICO INTERNAZIONALE	TICKETS SETTEMBRE 2023 CUP METROPOLITANO
2024	3.779,94	A3_COR-2024-55	*OSPEDALE EVANGELICO INTERNAZIONALE	TICKETS POS OEI CASTELLETTO DICEMBRE 2023
2025	250,00	PRI-2025-1785	*OSPEDALE EVANGELICO INTERNAZIONALE	PRESTAZIONI MEDICINA LEGALE GESTIONE DIRETTA
2025	331.645,50	PRI-2025-265	*OSPEDALE EVANGELICO INTERNAZIONALE	CESSIONE FLACONI SANGUE ARRETRATI ANNI 2021/2022/2023
2025	2,00	PRI-2025-1157	*OSPEDALE EVANGELICO INTERNAZIONALE	BOLLE ECONOMATO - FEBBRAIO 2025
2025	2,00	PRI-2025-1160	*OSPEDALE EVANGELICO INTERNAZIONALE	BOLLE ECONOMATO - APRILE 2025
2025	207.870,83	PRI-2025-1724	*OSPEDALE EVANGELICO INTERNAZIONALE	BOLLE FARMACIA GENNAIO 2025
2025	202.620,86	PRI-2025-1726	*OSPEDALE EVANGELICO INTERNAZIONALE	BOLLE FARMACIE - FEBBRAIO 2025
2025	2,00	PRI-2025-1784	*OSPEDALE EVANGELICO INTERNAZIONALE	BOLLE ECONOMATO - OTTOBRE 2025
2025	198,00	PRI-2025-1786	*OSPEDALE EVANGELICO INTERNAZIONALE	PRESTAZIONI MEDICINA LEGALE GESTIONE DIRETTA DEL RISCHIO ASSICURATIVO EX LEGGE REGIONE LIGURIA N. 28/2011 DOTT. E.P.
2025	900,00	PRI-2025-1787	*OSPEDALE EVANGELICO INTERNAZIONALE	PRESTAZIONI MEDICINA LEGALE GESTIONE DIRETTA
2025	99,00	PRI-2025-1617	*OSPEDALE EVANGELICO INTERNAZIONALE	PRESTAZIONI MEDICINA LEGALE GESTIONE DIRETTA DEL RISCHIO ASSICURATIVO EX LEGGE REGIONE LIGURIA N. 28/2011 - DOTT.SSA S. D.L.
2025	11.835,96	PRI-2025-1782	*OSPEDALE EVANGELICO INTERNAZIONALE	BOLLE ECONOMATO - AGOSTO 2025
2025	198,00	PRI-2025-1787	*OSPEDALE EVANGELICO INTERNAZIONALE	PRESTAZIONI MEDICINA LEGALE GESTIONE DIRETTA
2025	2,00	PRI-2025-1161	*OSPEDALE EVANGELICO INTERNAZIONALE	BOLLE ECONOMATO - MAGGIO 2025
2025	2,00	PRI-2025-1781	*OSPEDALE EVANGELICO INTERNAZIONALE	BOLLE ECONOMATO - LUGLIO 2025
2025	2,00	PRI-2025-1783	*OSPEDALE EVANGELICO INTERNAZIONALE	BOLLE ECONOMATO - SETTEMBRE 2025
2025	2,00	PRI-2025-1730	*OSPEDALE EVANGELICO INTERNAZIONALE	BOLLE FARMACIA - APRILE 2025
2025	2,00	PRI-2025-1156	*OSPEDALE EVANGELICO INTERNAZIONALE	BOLLE ECONOMATO - GENNAIO 2025
2025	2,00	PRI-2025-1735	*OSPEDALE EVANGELICO INTERNAZIONALE	BOLLE FARMACIA - LUGLIO 2025
2025	16.253,56	PRI-2025-1162	*OSPEDALE EVANGELICO INTERNAZIONALE	BOLLE ECONOMATO - GIUGNO 2025
2025	240.981,67	PRI-2025-1735	*OSPEDALE EVANGELICO INTERNAZIONALE	BOLLE FARMACIA - LUGLIO 2025
2025	178.362,40	PRI-2025-1728	*OSPEDALE EVANGELICO INTERNAZIONALE	BOLLE FARMACIA - MARZO 2025
2025	55,00	PRI-2025-1785	*OSPEDALE EVANGELICO INTERNAZIONALE	PRESTAZIONI MEDICINA LEGALE GESTIONE DIRETTA
2025	2,00	PRI-2025-265	*OSPEDALE EVANGELICO INTERNAZIONALE	CESSIONE FLACONI SANGUE ARRETRATI ANNI 2021/2022/2023
2025	63.024,57	PRI-2025-1737	*OSPEDALE EVANGELICO INTERNAZIONALE	BOLLE FARMACIA - AGOSTO 2025
2025	16.239,33	PRI-2025-1160	*OSPEDALE EVANGELICO INTERNAZIONALE	BOLLE ECONOMATO - APRILE 2025
2025	17.814,59	PRI-2025-1157	*OSPEDALE EVANGELICO INTERNAZIONALE	BOLLE ECONOMATO - FEBBRAIO 2025
2025	900,00	PRI-2025-1786	*OSPEDALE EVANGELICO INTERNAZIONALE	PRESTAZIONI MEDICINA LEGALE GESTIONE DIRETTA
2025	19.239,34	PRI-2025-1784	*OSPEDALE EVANGELICO INTERNAZIONALE	BOLLE ECONOMATO - OTTOBRE 2025
2025	137.635,43	PRI-2025-1733	*OSPEDALE EVANGELICO INTERNAZIONALE	BOLLE FARMACIA - GIUGNO 2025
2025	450,00	PRI-2025-1617	*OSPEDALE EVANGELICO INTERNAZIONALE	PRESTAZIONI MEDICINA LEGALE GESTIONE DIRETTA DEL RISCHIO ASSICURATIVO EX BOLLE ECONOMATO - MAGGIO 2025
2025	15.434,78	PRI-2025-1161	*OSPEDALE EVANGELICO INTERNAZIONALE	BOLLE ECONOMATO - MAGGIO 2025
2025	2,00	PRI-2025-1782	*OSPEDALE EVANGELICO INTERNAZIONALE	BOLLE ECONOMATO - AGOSTO 2025
2025	19.377,74	PRI-2025-1781	*OSPEDALE EVANGELICO INTERNAZIONALE	BOLLE ECONOMATO - LUGLIO 2025
2025	22.154,19	PRI-2025-1158	*OSPEDALE EVANGELICO INTERNAZIONALE	BOLLE ECONOMATO - MARZO 2025
2025	14.478,56	PRI-2025-1783	*OSPEDALE EVANGELICO INTERNAZIONALE	BOLLE ECONOMATO - SETTEMBRE 2025
2025	188.087,06	PRI-2025-1730	*OSPEDALE EVANGELICO INTERNAZIONALE	BOLLE FARMACIA - APRILE 2025
2025	15.351,46	PRI-2025-1156	*OSPEDALE EVANGELICO INTERNAZIONALE	BOLLE ECONOMATO - GENNAIO 2025
2025	168.181,14	PRI-2025-1731	*OSPEDALE EVANGELICO INTERNAZIONALE	BOLLE FARMACIA - MAGGIO 2025
2025	2,00	PRI-2025-1162	*OSPEDALE EVANGELICO INTERNAZIONALE	BOLLE ECONOMATO - GIUGNO 2025
	1.895.547,24	TOTALE		

CODICE MOD. SP	DETTAGLIO CREDITI PER INCREMENTI DI PATRIMONIO NETTO DELIBERATI	Delibera n°/anno	Importo delibera	Riscosso negli esercizi precedenti (-)	Importo riduzione deliberazioni anni precedenti	Consistenza iniziale	Importo nuove deliberazioni	Riscossioni (-)	Consistenza finale
	<i>Parte 2) ...segue</i>								
ABA480	Crediti v/Regione o Provincia Autonoma per finanziamenti per investimenti								
	ART. 20 L. 67/88 ANNO 2007 QUOTA STATO COD. INT. 15/3/H/07 COMPLETAMENTO LAVORI ANTINCENDIO NEGLI STABILIMENTI OSPEDALIERI DI RESIDENZIALITA'	DG 1189/2010	1.767.537	508.466		1.259.071	0	-493.355	765.716
	SOCCORSO DEL P.O. VILLA SCASSI - RIMODULAZIONE PROGRAMMA EX ART. 71/98 UTILIZZO ECONOMIE E FONDO INVESTIMENTI REGIONALI 2006	DGR 400/2015	1.754.188	1.178.855		575.533	-367.698	-207.836	0
	DGR 1187 DEL 20/12/2016 - INT. 8/3/H/16- P.O. SESTRI P. MESSA NORMA INCENDI	DGR 1187/2016	72.500	36.650	-45.000	35.850			35.850
	DGR 1187 DEL 20/12/2016 - INT. 9/3/H/16- P.O. COLLETTA MESSA NORMA INCENDI	DGR 1187/2016	131.500	92.050		39.450			39.450
	DGR 1187 DEL 20/12/2016 - INT. 10/3/H/16P.O. GALLINO MESSA NORMA INCENDI	DGR 1187/2016	72.500	19.250	-45.000	53.250			53.250
	DGR 1187 DEL 20/12/2016 - INT. 11/3/H/16MESSA NORMA INC.STRUTTURE TERRITORIALI	DGR 1187/2016	110.000	93.800	24.000	16.200			16.200
	CASA DI SALUTE VALPOLCEVERA	DD 4559-5198/2019	6.500.000			6.500.000			6.500.000
	P.O. COLLETTA PREV. INCENDI	DD 5680/19	2.498.500	1.285.747		1.212.753		-351.178	861.575
	P.O. GALLINO PREV. INCENDI	DD 5680/19	522.500	496.375		26.125			26.125
	DECR REG 839 DEL 06 02 2020 PROGR INVESTEX ART 20 ANNO 2016 PROG 450 OSP V SCASS	DE 839/2020	3.078.000	1.907.772		1.170.228			1.170.228
	DECR REG 839 DEL 06 02 2020 PROGR INVEST EX ART 20 ANNO 2016 PROG 454 STRUT AZ	DE 839/2020	2.546.000	1.142.991		1.403.009		-1.001.133	401.877
	DECR REG 839 DEL 06 02 2020 PROGR INVEST EX ART 20 ANNO 2016 PROG 451 OSP MICONI	DE 839/2020	522.500	214.670		307.830		-222.904	84.926
	PROGRAMMA DI UTILIZZO DELLE RISORSE DI CUI ALL'ART. 4, D.L. 17/03/2020, N. 18 CONVERTITO IN LEGGE 24/04/2020 N. 27 NUOVO REPARTO DI PNEUMOLOGIA PRESSO 5° PIANO PAD. 9 VILLA SCASSI. IMPEGNO A FAVORE A.S.L. 3 DI € 1.416.188,42.	DE 7195/2021	1.345.379			1.345.379			1.345.379
	PROGRAMMA DI UTILIZZO DELLE RISORSE DI CUI ALL'ART. 4, D.L. 17/03/2020, N. 18 CONVERTITO IN LEGGE 24/04/2020 N. 27 NUOVO REPARTO DI PNEUMOLOGIA PRESSO 5° PIANO PAD. 9 VILLA SCASSI. IMPEGNO A FAVORE A.S.L. 3 DI € 1.416.188,42.	DE 7195/2021	70.809			70.809			70.809
	PIANO FINALIZZATO ALL'EFFICIENTAMENTO DEL SERVIZIO SANITARIO REGIONALE ASSEGNAZIONE E CONTESUALE IMPEGNO A FAVORE DI A.S.L. 1 E A.S.L. 3 DI COMPLESSIVI EURO 17.206.873,00.	DG 1242/2021	2.100.000			2.100.000			2.100.000
	PIANO FINALIZZATO ALL'EFFICIENTAMENTO DEL SERVIZIO SANITARIO REGIONALE ASSEGNAZIONE E CONTESUALE IMPEGNO A FAVORE DI A.S.L. 1 E A.S.L. 3 DI COMPLESSIVI EURO 17.206.873,00.	DG 1242/2021	12.306.873			12.306.873			12.306.873
	ACQUISIZIONE IN PROPRIETA' DI PORZIONE DEL COMPLESSO DENOMINATO OSPEDALE PSICHIATRICO DI GENOVA QUARTO	DG 1307/2022	4.918.603			4.918.603			4.918.603
	LEGGE 67/1988 ART. 20. PROGRAMMA INVESTIMENTI IN SANITA'. INTERVENTO AD OGGETTO: AMPLIAMENTO E RIFUNZIONALIZZAZIONE DEL PRONTO SOCCORSO DEL P.O. VILLA SCASSI	DE 6201/2023	200.140			200.140		-3.479	196.660
	LEGGE 67/1988 ART. 20. PROGRAMMA INVESTIMENTI IN SANITA'. INTERVENTO AD OGGETTO: AMPLIAMENTO E RIFUNZIONALIZZAZIONE DEL PRONTO SOCCORSO DEL P.O. VILLA SCASSI	DE 6201/2023	167.558			167.558		-167.558	0
	LEGGE 67/1988 ART. 20. PROGRAMMA INVESTIMENTI IN SANITA'. INTERVENTO AD OGGETTO: AMPLIAMENTO E RIFUNZIONALIZZAZIONE DEL PRONTO SOCCORSO DEL P.O. VILLA SCASSI	DE 6201/2023	10.519	10.519		0			0
	RIQUALIFICAZIONE ENERGETICA DELLE STRUTTURE DEGLI EX OSPEDALI PSICHIATRICI DI CUI ALL'ART. 32-SEXIES DEL D.L. 26/10/2019, N. 124 CONVERTITO IN LEGGE 19/12/2019, N. 157	DGR 1117/2023	545.695			545.695			545.695
	Accordo di Programma Stralcio, risorse ex art. 20 L. 67/1988, anno 2024. Intervento per il adeguamento antisismico del Padiglione n. 9 del P.O. Villa Scassi di Genova (CUP G32C22000220006 - codice NSIS 070.070103.U.367). Impegno complessivo a favore della ASL3 di € 3.900.000,00.	DECRETO 5283	3.705.000			3.705.000			3.705.000
	Accordo di Programma Stralcio, risorse ex art. 20 L. 67/1988, anno 2024. Intervento per il adeguamento antisismico del Padiglione n. 9 del P.O. Villa Scassi di Genova (CUP G32C22000220006 - codice NSIS 070.070103.U.367). Impegno complessivo a favore della ASL3 di € 3.900.000,00.	DECRETO 5283	195.000			195.000			195.000
	ACCORDO DI PROGRAMMA STRALCIO, RISORSE EX ART. 20 L. 67/1988, ANNO 2024. INTERVENTO PER LA REALIZZAZIONE DEL NUOVO OSPEDALE DI BUSALLA (CUP G22C22000260006 - CODICE NSIS 070.070103.U.366). IMPEGNO COMPLESSIVO A FAVORE DELLA ASL3 DI EURO 6.200.000,00.	DECRETO 5296	310.000			310.000			310.000
	ACCORDO DI PROGRAMMA STRALCIO, RISORSE EX ART. 20 L. 67/1988, ANNO 2024. INTERVENTO PER LA REALIZZAZIONE DEL NUOVO OSPEDALE DI BUSALLA (CUP G22C22000260006 - CODICE NSIS 070.070103.U.366). IMPEGNO COMPLESSIVO A FAVORE DELLA ASL3 DI EURO 6.200.000,00.	DECRETO 5296	5.890.000			5.890.000			5.890.000
	Piano Nazionale di Ripresa e Resilienza (PNRR) Missione 6 Salute, cofinanziamento regionale. Assegnazione e Impegno delle risorse a valere sul Fondo Strategico Regionale per complessivi € 3.918.430,97 a favore della ASL3.	DECRETO 6926	721.631			721.631			721.631
	Piano Nazionale di Ripresa e Resilienza (PNRR) Missione 6 Salute, cofinanziamento regionale. Assegnazione e Impegno delle risorse a valere sul Fondo Strategico Regionale per complessivi € 3.918.430,97 a favore della ASL3.	DECRETO 6926	400.000			400.000			400.000
	Piano Nazionale di Ripresa e Resilienza (PNRR) Missione 6 Salute, cofinanziamento regionale. Assegnazione e Impegno delle risorse a valere sul Fondo Strategico Regionale per complessivi € 3.918.430,97 a favore della ASL3.	DECRETO 6926	686.380			686.380			686.380
	Assegnazione, accertamento e impegno delle risorse a valere sul Fondo per lo Sviluppo e la Coesione, per complessivi € 545.583,14, a favore della ASL3 per la realizzazione dell'intervento a favore del Centro per la valutazione avanzata della capacità funzionale cardiorespiratoria (CUP G34E22000760001).	DECRETO 8199	200.000			200.000			200.000
	(PNRR) Missione 6 Salute, cofinanziamento regionale	DE 6926/2024	2.110.420			2.110.420			2.110.420
	Centro per la valutazione avanzata della capacità funzionale cardiorespiratoria	DE 8199/2024	345.583			345.583			345.583
	PNRR - MISSIONE 6 SALUTE - CASE COMUNITA'	DD 5206/2025	4.621.138			4.621.138			4.621.138
	FONDO STRATEGICO REGIONALE - POLIAMBULATORIO PRA' VIA 12 DICEMBRE	DD 7975/2025	298.900			298.900			298.900
	Fondo finalizzato al rilancio degli investimenti delle amministrazioni centrali dello Stato di cui all'art. 1 comma 14 della Legge n. 160/2019	DD 8504/2025	2.500.000			2.500.000			2.500.000
	Emergenza COVID19 - Art. 2 del D.L. n. 34 del 19 maggio 2020	DD 8537/2025	1.286.803			1.286.803			1.286.803
	PNRR MISSIONE 6 SALUTE C11 1.2.3.2 SERVIZI PER LA FARMACOLOGIA	DD 8803/2025	1.037.830			1.037.830			1.037.830
	Investimenti PNRR Missione 6 Salute Approvazione Seconda rimodulazione del Piano Operativo Regionale, di cui alla DGR n. 853/2024	D.G.R. 624/2025	2.696.146			2.696.146			2.696.146
ABA490	Crediti v/Regione o Provincia Autonoma per incremento fondo dotazione					0		0	
	<i>Inserire dettaglio</i>					0		0	
ABA500	Crediti v/Regione o Provincia Autonoma per ripiano perdite		0			0	0		0
ABA510	Crediti v/Regione per copertura debiti al 31/12/2005					0		0	
	<i>Inserire dettaglio</i>					0		0	
ABA520	Crediti v/Regione o Provincia Autonoma per ricostituzione risorse da investimenti esercizi precedenti					0		0	
ABA521	Crediti v/Regione o Provincia Autonoma per contributi L. 210/92								

Tab. 25 parte 2) – Dettagli crediti per incrementi di patrimonio netto

CRED01 – Svalutazione crediti iscritti nell’attivo circolante.

CRED01 – NO	
--------------------	--

Altre informazioni relative ai crediti.

Informazione	Caso presente in azienda?		Se sì, illustrare
CRED02 – Gravami. Sui crediti dell’azienda vi sono gravami quali pignoramenti ecc?	NO		
CRED03 – Cartolarizzazioni. L’azienda ha in atto operazioni di cartolarizzazione dei crediti?	NO		
CRED04 – Altro. Esistono altre informazioni che si ritiene necessario fornire per soddisfare la regola generale secondo cui “Se le informazioni richieste da specifiche disposizioni di legge non sono sufficienti a dare una rappresentazione veritiera e corretta, si devono fornire le informazioni complementari necessarie allo scopo” (art 2423 cc)?	NO		

8. Attività finanziarie che non costituiscono immobilizzazioni

La voce è così composta:

CODICE MOD. SP	ATTIVITA' FINANZIARIE CHE NON COSTITUISCONO IMMOBILIZZAZIONI	Costo storico	ESERCIZI PRECEDENTI			MOVIMENTI DELL'ESERCIZIO				Valore netto
			Rivalutazioni	Svalutazioni	Valore iniziale	Giroconti e Riclassificazioni	Rivalutazioni	Svalutazioni	Acquisizioni	
ABA730	Partecipazioni in imprese controllate				0					0
	Partecipazioni in imprese collegate				0					0
	Partecipazioni in altre imprese				0					0
ABA740	Altri titoli che non costituiscono immobilizzazioni	59.613	117.518		177.131			12.901		190.032
	TOTALE ATTIVITA' FINANZIARIE CHE NON COSTITUISCONO IMMOBILIZZAZIONI	59.613	117.518	0	177.131	0	0	12.901	0	190.032

Tab. 26 – Movimentazioni delle attività finanziarie che non costituiscono immobilizzazioni

ELENCO PARTECIPAZIONI CHE NON COSTITUISCONO IMMOBILIZZAZIONI	Sede	Forma giuridica	Capitale	% capitale pubblico	Patrimonio netto incluso riserve	Totale Attivo	Risultato di esercizio	% di possesso	Valore attribuito a bilancio
Partecipazioni in imprese controllate:									
Partecipazioni in imprese collegate:									
Partecipazioni in altre imprese:									

Tab. 27 – Elenco e informativa delle partecipazioni che non costituiscono immobilizzazioni

CODICE MOD. SP	DETTAGLIO ATTIVITA' FINANZIARIE CHE NON COSTITUISCONO IMMOBILIZZAZIONI	Costo storico	ESERCIZI PRECEDENTI			MOVIMENTI DELL'ESERCIZIO				Valore finale
			Rivalutazioni	Svalutazioni	Valore iniziale	Giroconti e Riclassificazioni	Rivalutazioni	Svalutazioni	Acquisizioni	
ABA730	Partecipazioni in imprese controllate:	0	0	0	0	0	0	0	0	0
	Partecipazioni in imprese collegate:	0	0	0	0	0	0	0	0	0
	Partecipazioni in altre imprese:	0	0	0	0	0	0	0	0	0
		0	0	0	0	0	0	0	0	0
		0	0	0	0	0	0	0	0	0
		0	0	0	0	0	0	0	0	0
ABA740	Altri titoli (diversi dalle partecipazioni)	0	177.131	0	177.131	0	0	12.901	0	190.032
	DEPOSITI CAUZIONALI A TERZI		177.131		177.131			12.901		190.032

Tab. 28 – Dettagli e movimentazioni delle attività finanziarie che non costituiscono immobilizzazioni

Altre informazioni relative alle attività finanziarie che non costituiscono immobilizzazioni

Informazione	Caso presente in azienda?	Se sì, illustrare
AF01 – Gravami. Sulle attività finanziarie che non costituiscono immobilizzazioni vi sono gravami quali pegni, pignoramenti ecc?	NO	
AF02 – Contenzioso con iscrizione in bilancio. Sulle attività finanziarie che non costituiscono immobilizzazioni iscritte in bilancio sono in corso contenziosi con altre aziende sanitarie, con altri enti pubblici o con soggetti privati?	NO	
AF03 – Contenzioso senza iscrizione in bilancio. Esistono attività finanziarie che non costituiscono immobilizzazioni non iscritte nello stato patrimoniale perché non riconosciute come proprietà dell'azienda in seguito a contenziosi in corso con altre aziende sanitarie, con altri enti pubblici o con soggetti privati?	NO	
AF04 – Altro. Esistono altre informazioni che si ritiene necessario fornire per soddisfare la regola generale secondo cui “Se le informazioni richieste da specifiche disposizioni di legge non sono sufficienti a dare una rappresentazione veritiera e corretta, si devono fornire le informazioni complementari necessarie allo scopo” (art 2423 cc)?	SI	Nel 2025 si è avuto un incremento di € 12.901 alla voce “Attività finanziarie che non costituiscono immobilizzazione” per caparra confirmatoria ai sensi e per gli effetti di cui all'art. 1385 c.c. -.

9. Disponibilità liquide

La voce è così analizzata:

DISPONIBILITA' LIQUIDE	Valore iniziale	MOVIMENTI DELL'ESERCIZIO		Valore finale
		Incrementi	Decrementi	
Cassa	62.049	92.823	-132.011	22.861
Istituto Tesoriere	37.650.868	1.300.362.818	-1.338.013.686	0
C.C.P n. 22505168	23.684	372.059	-395.744	0
TOTALE				22.861

Tab. 29 – Movimentazioni delle disponibilità liquide

Il totale complessivo dell'Istituto Tesoriere ammonta ad € 0. Nel 2025 si è fatto ricorso all'anticipazione ordinaria, Sul conto 065 015 005 "Debiti per anticipazione ordinaria" è riportato il valore di € 58.495.556,61 che corrisponde al debito per anticipazione ordinaria al 31 dicembre 2025 con l'Istituto tesoriere.

DL01 – Fondi vincolati.

DL01 – NO	
------------------	--

Altre informazioni relative alle disponibilità liquide.

Informazione	Caso presente in azienda?	Se sì, illustrare
DL02 – Gravami. Sulle disponibilità liquide dell'azienda vi sono gravami quali pignoramenti ecc?	NO	
DL03 – Altro. Esistono altre informazioni che si ritiene necessario fornire per soddisfare la regola generale secondo cui "Se le informazioni richieste da specifiche disposizioni di legge non sono sufficienti a dare una rappresentazione veritiera e corretta, si devono fornire le informazioni complementari necessarie allo scopo" (art 2423 cc)?	SI	Nel 2025 si è fatto ricorso all'anticipazione ordinaria con l'Istituto Tesoriere per un importo di € 58.495.556,61. Delibere del D.G. n. 563 del 18/12/2024 e n. 431 dell'8/8/2025

10. Ratei e risconti attivi

La voce ratei attivi non risulta valorizzata:

CODICE MOD. CE	RATEI ATTIVI	Importo	di cui oltre 12 mesi
	DETTAGLIO A LIVELLO DI CODICE DI RICAVO CE		
	...		
	...		

Tab. 30 – Ratei attivi – Dettaglio a livello di ricavo (codice CE)

La voce risconti attivi è così analizzata:

CODICE MOD. CE	RISCONTI ATTIVI	Importo	di cui oltre 12 mesi
	DETTAGLIO A LIVELLO DI CODICE DI COSTO CE		
ACA040	Risconti attivi	5.460.001,04	0
BA2510	Tasse automobilistiche	533,24	
BA0790	Ass. integrativa - Pannoloni	225.741,52	
BA0740	Ass. integrativa - Presidi	734.054,02	
BA0500	Farmaceutica convenzionata	2.891.357,30	
BA0040	Farmaci in diretta ospedaliera	286.218,32	
BA0040	Farmaci in diretta territoriale	1.136.238,58	
BA0040	Radiofarmaci	2.988,70	
BA0220	Presidi	18.330,75	
BA0260	Vaccini	2.557,50	
BA1340	Rimborsi contributi ad Aziende Sanitarie intra	3.578,22	
BA1700	Premi assicurativi	158.402,89	

Tab. 31 – Risconti attivi – Dettaglio a livello di costo (codice CE)

La voce risconti attivi si riferisce a costi rilevati nel 2025 ma di competenza dell'esercizio 2026.

Altre informazioni relative a ratei e risconti attivi.

Informazione	Caso presente in azienda?	Se sì, illustrare
RR01 – Esistono altre informazioni che si ritiene necessario fornire per soddisfare la regola generale secondo cui “Se le informazioni richieste da specifiche disposizioni di legge non sono sufficienti a dare una rappresentazione veritiera e corretta, si devono fornire le informazioni complementari necessarie allo scopo” (art 2423 cc)?	SI	Si è calcolato l'impatto economico dei Pannoloni, Presidi, dei Farmaci prescritti prescritti in convenzionata ed in diretta, dei Vaccini nel mese di dicembre 2025 che sono stati utilizzati dai pazienti nel corso del mese di gennaio 2026

11. Patrimonio netto

Le variazioni intervenute, nel corso dell'esercizio 2025, nelle voci componenti il patrimonio netto al 31 dicembre 2025 sono riepilogate nella tabella che segue:

CODICE MOD. SP	PATRIMONIO NETTO	Consistenza iniziale	MOVIMENTI DELL'ESERCIZIO					Consistenza finale	RIEPILOGO DELLE UTILIZZAZIONI EFFETTUATE NEI TRE PRECEDENTI ESERCIZI		
			Giroconti e Riclassificazioni	Assegnazioni nel corso dell'esercizio	Utilizzi per sterilizzazioni nel corso dell'esercizio	Altre variazioni (+/-)	Risultato di esercizio (+/-)		Copertura perdite	Sterilizzazioni	Altre motivazioni
PAA000	FONDO DI DOTAZIONE	5.026.988						5.026.988			
PAA010	FINANZIAMENTI PER INVESTIMENTI:	241.942.355	0	21.343.504	-14.184.723	-5.362.388	0	243.738.748			
PAA020	Finanziamenti per beni di prima dotazione							0			
PAA030	Finanziamenti da Stato per investimenti	49.349.277	0	12.199.401	-869.744	-4.621.624	0	56.057.310		-1.661.588	
PAA040	Finanziamenti da Stato per investimenti - ex art. 20 legge 67/88							0			
PAA050	Finanziamenti da Stato per investimenti - ricerca							0			
PAA060	Finanziamenti da Stato per investimenti - altro	49.349.277		12.199.401	-869.744	-4.621.624		56.057.310			
PAA070	Finanziamenti da Regione per investimenti	158.043.450		2.995.046	-10.046.573	-9.018		150.982.905		-31.489.402	0
PAA080	Finanziamenti da altri soggetti pubblici per investimenti	45.454		18.505				63.959			
PAA090	Finanziamenti per investimenti da rettifica contributi in conto esercizio	34.504.174		6.130.552	-3.268.406	-731.746		36.634.574		-8.524.249	
PAA100	RISERVE DA DONAZIONI E LASCITI VINCOLATI AD INVESTIMENTI	3.101.211		76.713	-97.364			3.080.560		-272.551	
PAA110	ALTRE RISERVE:	0	0	300	0	0	0	300			
PAA120	Riserve da rivalutazioni							0			
PAA130	Riserve da plusvalenze da reinvestire	0		300				300			
PAA140	Contributi da reinvestire	0						0			
PAA150	Riserve da utili di esercizio destinati ad investimenti							0			
PAA160	Riserve diverse							0			
PAA170	CONTRIBUTI PER RIPIANO PERDITE:	0	0	27.967.227	0	-27.967.227	0	0			
PAA180	Contributi per copertura debiti al 31/12/2005							0			
PAA190	Contributi per ricostituzione risorse da investimenti esercizi precedenti	0						0			
PAA200	Altro	0		27.967.227		-27.967.227	0	0			
PAA210	UTILI (PERDITE) PORTATI A NUOVO	2.396.213	-32.759.653			30.363.440		0	33.868.679		
PAA220	UTILE (PERDITA) D'ESERCIZIO	-30.363.440	30.363.440				-46.449.242	-46.449.242			
	TOTALE PATRIMONIO NETTO	222.103.327	-2.396.213	49.387.744	-14.282.086	-2.966.175	-46.449.242	205.397.354			

Tab. 32 – Consistenza, movimentazioni e utilizzazioni delle poste di patrimonio netto

Per un dettaglio delle movimentazioni si rimanda alle “Altre informazioni relative al Patrimonio Netto” della nota integrativa da pagina 56 della presente nota integrativa.

Si riporta, di seguito, la tabella di dettaglio dei finanziamenti per investimenti ricevuti negli ultimi tre esercizi:

CODICE MOD. SP	DETTAGLIO FINANZIAMENTI PER INVESTIMENTI RICEVUTI NEGLI ULTIMI TRE ESERCIZI	INFORMAZIONI				Consistenza all'inizio dell'esercizio	MOVIMENTI DELL'ESERCIZIO							
		Vincolato o indistinto	Esercizio di assegnazione	Estremi del provvedimento	Destinazione (tipologia di beni acquisiti)		Giroconti e Riclassificazioni	Assegnazioni nel corso dell'esercizio	Utilizzo a fronte di sterilizzazioni nel corso dell'esercizio	Altre variazioni (+/-)	Consistenza finale	di cui riscossi	di cui investiti	
PAA020	Per beni di prima dotazione:					0	0	0	0	0	0	0		
	... assegnati in data antecedente al 1/1/1v-2											0		
	... assegnati a partire dall'1/1/1v-2 (dettagliare)											0		
PAA030	Da Stato:					49.349.277	0	0	0	0	0	56.057.310		
	... assegnati in data antecedente al 1/1/1v-2											0		
	... assegnati a partire dall'1/1/2022 (dettagliare)											0		
	PNRR	2022	DGR 666/2022	PNRR	sterilizzazioni	47.245.473						47.245.473	4.770.253,00	47.169.695
						51.276						51.276		
	DGR 666/2022	2023				224.805,91						224.806		
	FONDO COMPLEMENTARE ALISA	2023				17.623,25						17.623		
	MINISTERO INFRASTRUTTURE OPERE PUBBLICHE	2024				107.663,33						107.663		
	DELIBERA ALISA 292 28/10/2024 DIGITALIZZAZIONE	2024				379.470,00						379.470		
	DD 6926 21/10/2024-QUARTO OSPED.COM.	2024				721.631,08						721.631		
	DD 6926 21/10/2024-CELESIA OSPED.COM.	2024				400.000,00						400.000		
	MINISTERO INFRASTRUTTURE OPERE PUBBLICHE	2024				37.641,73						37.642		
	DD 8199 10/12/2024	2024				200.000,00						200.000		
	DD 6926 21/10/2024-CELESIA AD SIMICO	2024				686.380,00						686.380		
	STERILIZZAZIONI 2024	2024				620.155,25						620.155		
	STERILIZZAZIONI 2025	2025						869.744,06				869.744		
	INSUSSISTENZE ASSEGNAZIONI	2025							4.621.623,54			4.621.624		
	DECRETO 6026/2024	2025					1.226.283,69					1.226.284		
	DECRETO 8803/2025	2025					1.037.829,60					1.037.830		
	DGR 853/2024 - DGR 666/2022	2025					4.621.137,51					4.621.138		
	DECRETO 8199/2024	2025					643.210,44					643.210		
	DECRETO 8537/2025	2025					1.286.803,01					1.286.803		
	DECRETO 8504/2025	2025					2.500.000,02					2.500.000		
	DECRETO 6026/2024	2025					884.136,20					884.136		
PAA070	Da Regione:					158.043.450								
	... assegnati in data antecedente al 1/1/2022					137.070.509							119.760.406	103.284.941
	Accorpamento Villa Scassi					23.364.973								
	... assegnati a partire dall'1/1/2022 (dettagliare)													
	GRUPPO 050.035						2.995.046	10.046.573		9.018		150.982.905	150.699.386	128.123.372
		2023		CHIARIMENTI BILANCIO 2022		2.077.258,47								
		2023		Arrotondamenti		0,11								
		2023		STERILIZZAZIONI		2.430.961,01								
		2024		Dimissioni		5.482,83								
		2024		STERILIZZAZIONI		2.430.033,92								
		2024		RICLASSIFICAZIONI		88.974,43								
		2025		Dimissioni						592,93		592,93		
		2025		STERILIZZAZIONI					1.854.219,55			1.854.219,55		
		2025		RICLASSIFICAZIONI						8.424,79		8.424,79		
	050.040.005 - 050.040.010													
		2023		CHIARIMENTI BILANCIO 2022		5.737.943,40								
		2023		Dimissioni		3.226,83								
		2023		STERILIZZAZIONI		8.441.984,33								
		2023		INSUSSISTENZE		19.021,10								
		2023	ALISA 229/23	ASSEGNAZIONI		2.916,24							2.916,24	
		2023	DGR 520/2020	ASSEGNAZIONI		325.471,99								
		2023	DE 3201/2023	ASSEGNAZIONI		378.217,25								
		2023	DGR 1117/2023	ASSEGNAZIONI		545.695,11								
		2024	DD5283 7/8/24	ASSEGNAZIONI		3.705.000,00								
		2024	DD 5296 8/8/24	ASSEGNAZIONI		5.890.000,00								
		2024	DD 5296 8/8/24	ASSEGNAZIONI		310.000,00								
		2024	DD 5283 7/8/24	ASSEGNAZIONI		195.000,00								
		2024		STERILIZZAZIONI		8.139.850,32								
		2025		ASSEGNAZIONI			2.995.046,09					2.995.046,09		
		2025		STERILIZZAZIONI				8.192.353,32				8.192.353,32		
	... assegnati in data antecedente al 1/1/2022											0		
	... assegnati a partire da 1/1/2022 (dettagliare)											0		
PAA080	Da altri soggetti pubblici:					45.454	0	18.506	0	0		63.959		
	... assegnati in data antecedente al 1/1/2022					32.299						32.299		
	... assegnati a partire dall'1/1/2021 (dettagliare)											0		
		2024	DEL ALISA 6/9/24	ASSEGNAZIONI		9.221						9.221		
		2024	DEL ALISA	ASSEGNAZIONI		3.934						3.934		
		2025	DEL ALISA	ASSEGNAZIONI			8.083					8.083		
		2025	DEL ALISA	ASSEGNAZIONI			7.423					7.423		
		2025	DEL ALISA	ASSEGNAZIONI			3.000					3.000		
PAA090	Per investimenti da rettifica contributi in conto esercizio:					34.504.174	0	6.130.552	-3.268.406	-731.746		36.634.574		

Tab. 33 – Dettaglio finanziamenti per investimenti (ultimi 3 esercizi)

Nel corso dell'esercizio 2025 si sono verificate riserve da plusvalenze da reinvestire per € 300.

DETTAGLIO RISERVE DA PLUSVALENZE DA REINVESTIRE	ESERCIZI PRECEDENTI			Valore finale
	Valore al 31/12/2023 e precedenti	Valore al 31/12/2024	Valore al 31/12/2025 (Valore iniziale)	
Valore iniziale	155.146		0	0
Incrementi	11.000		300	300
Utilizzi		-166.146		0
Valore finale	166.146	-166.146	300	300

Tab. 34 – Dettaglio riserve da plusvalenze da reinvestire

DETTAGLIO CONTRIBUTI DA REINVESTIRE	ESERCIZI PRECEDENTI			Valore finale
	Valore al 31/12/2023 e precedenti	Valore al 31/12/2024	Valore al 31/12/2025 (Valore iniziale)	
Valore iniziale	621.405		0	0
Incrementi				
Utilizzi		-621.405	0	
Valore finale	621.405	-621.405	0	0

Tab. 35 – Dettaglio contributi da reinvestire

PN01 – Donazioni e lasciti vincolati ad investimenti

PN01 – SI	<p>Nel corso dell'esercizio sono state rilevate:</p> <ul style="list-style-type: none"> - Erogazioni liberali per € 41.460,00, Ns. delibere n. 600/2025; - Donazioni di attrezzature sanitarie per € 22.253,02 (vedere dettaglio pag. successive) - Donazioni finalizzate ad acquisti immobilizzazioni per € 13.000; <p>Per un totale complessivo pari ad € 76.713,02. (Tab. 32 PAA100)</p>
------------------	---

PN02 – Fondo di dotazione

PN02 – NO	Il fondo di dotazione nell'anno 2025 non ha subito variazioni.
------------------	--

Altre informazioni relative al Patrimonio netto

Informazione	Caso presente in azienda?	Se sì, illustrare
PN03 – Esistono altre informazioni che si ritiene necessario fornire per soddisfare la regola generale secondo cui “Se le informazioni richieste da specifiche disposizioni di legge non sono sufficienti a dare una rappresentazione veritiera e corretta, si devono fornire le informazioni complementari necessarie allo scopo” (art 2423 cc)?	SI	Vedere tabelle sottostanti

Si forniscono, di seguito, ulteriori informazioni relative al “patrimonio netto”:

a) Utili o perdite riportate a nuovo

Al 31 dicembre 2025 la situazione è la seguente:

Anni	Situazione al 31-12-2024	Situazione 1-1-2025	Variazioni punto c)	Situazione al 31-12-2025
1996	2.396.213	2.396.213	-2.396.213	0
2024		27.967.227	-27.967.227	0
TOTALE	2.396.213	30.363.440	-30.363.440	0

b) Risultato di esercizio

Il risultato di esercizio 2025 emergente dal Conto Economico e rispecchiato nello Stato Patrimoniale evidenzia una perdina di € - 46.449.242.

c) Fondo contributi ripiano perdite (PAA200-PAA210-PAA220)

Il conto presenta un saldo di € 0.

Nel corso dell'esercizio il fondo è stato movimentato per il ripiano del disavanzo 2024:

La perdita è stata ripianata sulla base di quanto indicato nella D.G.R. n. 221 del 29/04/2025 con le seguenti modalità:


Quota a carico della Regione Liguria per € 27.967.227,27:

- € 13.518.447,00 Contributi ADI PNRR (DGR in corso di approvazione regionale);
- € 2.814.038,00 Emersione Stranieri (DGR in corso di approvazione regionale);
- € 11.634.742,27 Copertura disavanzo CE IV trimestre 2024 D.G.R. n. 121/2025.

Quota a carico ASL 3:

- € 2.396.213,00 Utilizzo avanzo gestione 1996;

per un totale di € 30.363.440,27.



d) Fondo contributi in conto capitale e donazioni

La voce risulta così composta:

CONTRIBUTI IN C/CAPITALE	Totale al 31/12/2024	Incrementi	Decrementi	Totale al 31/12/2025
Finanziamenti da Stato per Investimenti - conti 050 050.015/020 /025/PAA060	49.349.277	12.199.401	- 5.491.368	56.057.310
Contributi in c/capitale da Regione- conto 050.035.005	52.725.772		- 1.863.237	50.862.534
Totale contributi in c/capitale indistinti da Regione	52.725.772	-	- 1.863.237	50.862.534
Contributi in c/capitale a destinazione vincolata da Regione - Conto 050.040.005/010	105.317.678	2.995.046	- 8.192.353	100.120.371
TOTALE VOCE SP PAA070	158.043.449	2.995.046	- 10.055.591	150.982.905
Finanziamento da altri soggetti pubblici per investimenti - Conto 050.045.040 VOCE SP PAA080	45.454	18.505		63.959
Finanziamento per investimenti da rettifica contributi in c/esercizio - conto 050.045.030 - VOCE SP PAA090	34.504.174	6.130.552	- 4.000.152	36.634.574
Contributi in c/capitale per donazioni e simili - conto 050.045.005	693.021	35.253	- 53.801	674.473
Contributi in c/capitale per donazioni in denaro- conto 050.045.006	40.118	41.460	- 43.563	38.015
Erogazioni liberali in denaro per emergenza COVID (conto 050.045.006)	74.557	-		74.557
Fondi da alienazione beni patrimoniali - conto 050.045.010	1.408.658	-		1.408.658
Altri Contributi in c/capitale - conto 050.045.020	884.858	-		884.858
Totale contributi in c/capitale diversi - VOCE SP PAA100	3.101.211	76.713	- 97.364	3.080.560
TOTALE GENERALE	245.043.565	21.420.217	- 19.644.474	246.819.308

Analisi delle variazioni dei contributi in conto capitale:

- **Finanziamenti da Stato per investimenti:**

I finanziamenti da Stato per investimenti hanno avuto le seguenti movimentazioni:

- Incrementi nel corso dell'esercizio per un totale di € 12.199.401 dovuti a:

- € 1.226.283,69 Decreto Regione Liguria n. 6926/2024;
- € 1.037.829,60 Decreto Regione Liguria n. 8803/2025;
- € 4.621.137,51 D.G.R. 853/2024 – D.G.R. 666/2022 Interventi vari;
- € 643.210,44 Decreto Regione Liguria n. 8199/2024;
- € 1.286.803,01 Decreto Regione Liguria n. 8537/2025;
- € 2.500.000,02 Decreto Regione Liguria n. 8504/2025;
- € 884.136,20 Decreto Regione Liguria n. 6926/2024.

- Decrementi nel corso dell'esercizio per un totale di € -5.491.368 dovuti a:

- Sterilizzazione ammortamenti 2025 per € -869.744,06;

- Insussistenze di provvedimenti regionali per € -4.621.623,54 (COT – Ospedali di Comunita' – PAD 9 Villa Scassi) di cui alla D.G.R. 666/2022;
- **Contributi in c/ capitale da Regione:**

I contributi in c/capitale da Regione hanno avuto le seguenti movimentazioni:

- Decrementi nel corso dell'esercizio per un totale di € -1.863.237 dovuti a:
 - € -592,93 per dismissioni;
 - € -1.854.219,55 sterilizzazione immobili anno 2025;
 - € -8.424,79 riferiti a quadratura CO.GE. con CO.CE.

- **Contributi in c/ capitale a destinazione vincolata da Regione:**

I contributi in c/capitale a destinazione vincolata da Regione hanno avuto le seguenti movimentazioni:

- Incrementi nel corso dell'esercizio per un totale di € 2.995.046 dovuti a:
 - € 298.900,00 – D.G.R. 853/2024 – D.G.R. 666/2022 – Via 12 dicembre Pra'
 - € 2.630.799,01 – D.G.R. 853/2024 – D.G.R. 666/2022 – Casa della Salute Valpolcevera;
 - € 65.347,08 - D.G.R. 853/2024 – D.G.R. 666/2022 – Sistemi radiologici P.O. Villa Scassi e Recco.
- Decrementi nel corso dell'esercizio per un totale di € -8.192.353 dovuti a:
 - € -8.192.353,32 per sterilizzazione ammortamenti di immobili 2025.
 - **Finanziamento da altri soggetti pubblici per investimenti**

- Incrementi nel corso dell'esercizio per un totale di € 18.505,59 dovuti a:
 - € 8.082,73 Delibera Alisa n. 86/2025 per Contributi modifica strumenti di guida III° e IV° trimestre 2025;
 - € 7.422,86 Delibera di Alisa per Contributi modifica strumenti di guida I° e II° trimestre 2025;
 - € 3.000,00 Istituto Zooprofilattico nord ovest per la Sanita' animale.
 - **Finanziamento per investimenti da rettifica contributi in c/esercizio.**

A seguito di quanto disposto dal D.Lgs n. 118/2011 art. 29 punto 2) è stato iscritto a rettifica del contributo in c/esercizio la quota pari al 100% del valore degli investimenti effettuati nell'anno 2025 utilizzando il F.S.R. per € 6.130.551,73.

La variazione in diminuzione è riconducibile alla sterilizzazione della quota di ammortamento 2025 per € -3.268.405,79 e alla rettifica di contributi esercizi precedenti per € -731.746,41 per un totale di € 4.000.152,20.

- **Contributi in C/Capitale per donazioni e simili**

- Incrementi nel corso dell'esercizio per un totale di € 35.253 dovuti:

- Donazioni per € 35.253,02:
 - Delibera ASL n. 335 del 03/07/2025 - Donazione liberale per acquisto immobilizzazioni a favore del Dipartimento Immagini del valore di € 12.000,00;
 - Delibera ASL n. 664 del 17/12/2025: donazione liberale per acquisto immobilizzazioni a favore del Dipartimento Immagini del valore di € 1.000,00;

- Donazioni cespiti per € 22.253,02. Si riporta nella tabella di pagina successiva l'elenco delle donazioni:

TIPO	Prov.v.to	ANNO	NUMERO	CONTO	Tipo Cespite	TOTALE INVENTARIATO
DONAZIONE CESPITE	DG	2025	85	010020005	Cuscini imbottiti x oncologia	250,00
DONAZIONE CESPITE	DG	2025	117	010020005	Attrezzature per il recupero fisico	6.557,05
DONAZIONE CESPITE	DG	2025	127	010020005	Trampolino elastico per il recupero fisico	50,00
DONAZIONE CESPITE	DG	2025	262	010020005	Portaelastomeri per oncologia	150,00
DONAZIONE CESPITE	DG	2025	604	010030005	Sgabelli regolabili	119,94
DONAZIONE CESPITE	DG	2025	602	010020005	Apparecchiatura sanitaria	4.000,00
DONAZIONE CESPITE	DG	2025	629	010020005	Ecografo portatile	4.200,00
DONAZIONE CESPITE	DG	2025	631	010020005	First Mini oscilometro	2.623,00
DONAZIONE CESPITE	DG	2025	709	010020005	Attrezzature per il recupero fisico	1.520,00
DONAZIONE CESPITE	DD	2025	2441	010020005	Cespiti per S.S.D. Disturbi alimentari	2.783,03
DONAZIONE CESPITE Totale						22.253,02

- Decrementi nel corso dell'esercizio per € -53.800,80 dovuti per sterilizzazione ammortamenti 2025.

- **Contributi c/Cap. per donazioni in denaro**

La variazione in aumento per € 41.460 sono riferite,

- Delibera ASL n. 600 del 26/11/2025: donazione liberale per S.C. oculistica € 40.260,00;
- Deliebra n. 500 dell'1/101/2025 Donazione liberale per Consultorio di € 1.200,00;

- Decrementi nel corso dell'esercizio per un totale di € -43.563 dovuti a:

- € -43.562,81 per sterilizzazione degli ammortamenti anno 2025.

- **Erogazioni liberali in denaro per emergenza COVID**

È iscritto il valore di € 74.556,70. Nel corso del 2025 non sono stati rilevate donazioni in denaro a tale titolo.

- **Fondi da alienazione beni patrimoniali**

È iscritto il valore di € 1.408.658. Nel corso dell'anno 2025 la voce non è stata movimentata.

- **Altri contributi in c/capitale**

- Incrementi nel corso dell'esercizio per un totale di € 884.857,99 dovuti a

- € 758.569,70 registrazione contributo derivante dal giroconto dal Fondo Balduzzi per acquisto attrezzature sanitarie;
- € 126.288,29 quale restituzione dell'anticipazione contrattuale non recuperata a seguito verbale di conciliazione giudiziale n. 6731 del 17/12/2024 (atto di citazione Tribunale di Genova RG 1695/2024 promosso dalla Ditta SOCIM S.p.A. e Comic S.r.l. per "Lavori di adeguamento alle normative di prevenzione incendi del P.O. Villa Scassi"). L'importo verrà utilizzato per il completamento dei lavori sopracitati. (Determina ASL n. 50 del 13/01/2025).

e) Altre Riserve (dettaglio tabelle n. 34 e n. 35)

Nel corso dell'esercizio si è avuto un incremento di € 300,00 a seguito vendita di un carrello elevatore.

Si riporta la tabella di dettaglio voci del patrimonio netto come da indicazione contenuta nella nota di Regione Liguria n. 2025-0620595 del 30/12/2025:

TABELLA DETTAGLIO VOCI DEL PATRIMONIO NETTO							
COD. MODELLO SP	VOCI DI PATRIMONIO NETTO	Consistenza iniziale contributi/conferimenti, lasciti e donazioni destinati a investimenti	Ammontare di cui alla colonna (a) investiti al 31/12/2025	Ammontare di cui alla colonna (b) utilizzato per sterilizzazioni anni precedenti	Ammontare di cui alla colonna (b) utilizzato per sterilizzazioni anno in corso	Consistenza finale Contributi destinati ad investimenti già utilizzati	Contributi residui destinati ad investimenti ancora da utilizzare
		(a)	(b)	(c)	(d)	(b-c-d)	(a-b)
PAA010	FINANZIAMENTI PER INVESTIMENTI:	509.845.921,54	509.845.921,54	251.922.450,33	14.184.722,72	243.738.748,49	-
PAA020	Finanziamenti per beni di prima dotazione					-	-
PAA030	Finanziamenti da Stato per investimenti	57.770.174,26	57.770.174,26	843.119,79	869.744,06	56.057.310,41	-
PAA040	<i>Finanziamenti da Stato per investimenti - ex art.20 legge 67/88</i>					-	-
PAA050	<i>Finanziamenti da Stato per investimenti - ricerca</i>					-	-
PAA060	<i>Finanziamenti da Stato per investimenti- altro</i>	57.770.174,26	57.770.174,26	843.119,79	869.744,06	56.057.310,41	-
PAA070	Finanziamenti da Regione per investimenti	394.213.084,04	394.213.084,04	233.183.606,02	10.046.572,87	150.982.905,15	-
PAA080	Finanziamenti da altri soggetti pubblici per investimenti	63.959,16	63.959,16			63.959,16	-
PAA090	Finanziamenti per investimenti da rettifica contributi in conto esercizio	57.798.704,08	57.798.704,08	17.895.724,52	3.268.405,79	36.634.573,77	-
PAA100	RISERVE DA DONAZIONI E LASCITI VINCOLATI AD INVESTIMENTI	3.281.508,61	1.971.508,61	103.584,76	97.363,61	1.770.560,24	1.310.000,00
PAA110	ALTRE RISERVE:	-	300,00	-	-	300,00	300,00
PAA120	Riserve da rivalutazioni					-	-
PAA130	Riserve da plusvalenze da reinvestire		300,00	-	-	300,00	300,00
PAA140	Contributi da reinvestire		-	-	-	-	-
PAA150	Riserve da utili di esercizio destinati ad investimenti					-	-
PAA160	Riserve diverse					-	-

12. Fondi per rischi ed oneri

Tale voce accoglie i fondi i fondi per rischi e oneri di seguito evidenziati:

CODICE MOD. SP	FONDO RISCHI E ONERI	Consistenza iniziale	Accantonamenti dell'esercizio	Riclassifiche dell'esercizio	Utilizzi	Valore finale
PBA000	FONDI PER IMPOSTE, ANCHE DIFFERITE					0
PBA010	FONDI PER RISCHI:	9.281.904	217.748	-318.730	-1.927.647	7.253.275
PBA020	Fondo rischi per cause civili e oneri processuali	2.244.441	35.341		-86.310	2.193.472
PBA030	Fondo rischi per contenzioso personale dipendente	202.278	104.225		-47.731	258.772
PBA040	Fondo rischi connessi all'acquisto di prestazioni sanitarie da privato					0
PBA050	Fondo rischi per copertura diretta dei rischi (autoassicurazione)					0
PBA060	Altri fondi rischi:	6.835.184	78.182	-318.730	-1.793.606	4.801.031
	-Fondo Ferie maturate e non godute	45.852	78.182		-95.291	28.743
	- fondo debiti in contestazione	3.835.816		-315.122		3.520.694
	- fondo rischi per ammanco di cassa CUP	1.910		320	-72	2.158
	- fondo rischi per risarcimento danno art. 6 c. 2 D.Lgs 231/2002 e s.m.i.	8.090		-3.928		4.162
	- fondo contenzioso pay back DGR 381 8-5-2020	699.044				699.044
	- fondo contenzioso pay back DGR 1287/2022	2.244.473			-1.698.243	546.231
PBA070	FONDI DA DISTRIBUIRE:	0	0	0	0	0
PBA080	FSR indistinto da distribuire					0
PBA090	FSR vincolato da distribuire					0
PBA100	Fondo per ripiano disavanzi pregressi					0
PBA110	Fondo finanziamento sanitario aggiuntivo corrente LEA					0
PBA120	Fondo finanziamento sanitario aggiuntivo corrente extra LEA					0
PBA130	Fondo finanziamento per ricerca					0
PBA140	Fondo finanziamento per investimenti					0
PBA150	QUOTE INUTILIZZATE CONTRIBUTI:	18.418.290	7.600.338	-1.106.678	-8.125.325	16.786.625
PBA151	Quote inutilizzate contributi da Regione per quota F.S.Indistinto finalizzato	2.621.602	450.000		-298.653	2.772.949
PBA160	Quote inutilizzate contributi da Regione o Prov. Aut. per quota F.S. vincolato	5.882.357	2.252.916		-878.278	7.256.995
PBA170	Quote inutilizzate contributi vincolati da soggetti pubblici (extra fondo)	9.892.530	4.897.422	-1.106.678	-6.926.593	6.756.681
PBA180	Quote inutilizzate contributi per ricerca	0				0
PBA190	Quote inutilizzate contributi vincolati da privati	21.801			-21.801	0
PBA200	ALTRI FONDI PER ONERI E SPESE:	13.377.227	13.108.222	929.770	-3.977.021	23.438.198
PBA210	Fondi integrativi pensione	0				0
PBA230	Fondo rinnovi contrattuali personale dipendente	7.118.107	6.115.177		-3.529.717	9.703.567
PBA240	Fondo rinnovi convenzioni MMG - PLS - MCA	4.161.962	5.274.235			9.436.198
PBA250	Fondo rinnovi convenzioni Medici SUMAI	1.076.963	1.137.141	929.770		3.143.874
PBA260	Altri fondi per oneri e spese:	961.629	307.362	0	-447.304	821.687
	Altri accantonamenti (vedere tabella alla voce PBA260)	327.571			-24.311	303.260
	Fondo sperimentazioni	271.410	37.891		-10.978	298.323
	Fondo perequazione	0	20.384		-20.384	0
	Fondo Mobilità sanitaria internazionale	40.577				40.577
	Fondo Balduzzi	322.071	249.087		-391.632	179.527
PBA270	Altri fondi incentivi funzioni tecniche	58.566	274.306			332.872
	TOTALE FONDI RISCHI E ONERI	41.077.421	20.926.308	-495.638	-14.029.993	47.478.098

Tab. 36 – Consistenza e movimentazioni dei fondi rischi ed oneri

Fondo svalutazione crediti

La voce "fondo svalutazione crediti" è stata valorizzata al 31/12/2025 in € 2.099.111,24. Tale importo è stato calcolato con un procedimento induttivo, vista la numerosità dei crediti, escludendo in via preliminare, dal monte crediti complessivo i crediti vantati verso la Regione, crediti per i quali non sussistono problemi di esigibilità.

Nell'anno 2025 il fondo è stato utilizzato per € 524.728,31:

Nell'anno 2025 il fondo è stato adeguato di € 542.132,54.

La congruità del fondo svalutazione crediti da parte del Collegio Sindacale sarà allegata in sede di definitiva adozione.

PBA010 - Fondi per rischi

La voce "Fondo per rischi " ammonta al 31 dicembre 2025 ad € **7.253.275** suddiviso per € 2.193.472 per rischi per cause civili e oneri processuale, per € 258.772 per contenzioso personale dipendente e convenzionato e per € 4.801.031 per altri fondi rischi.

Per la determinazione del fondo al 31 dicembre 2025 si è tenuto conto dei principi contabili OIC n. 31 e delle indicazioni regionali basandoci sulla probabilità del rischio classificabile in Certo, Probabile e Possibile sulla base delle comunicazioni ricevute dalle S.C. Avvocatura, S.C. Affari Generali e S.C. Gestione e Sviluppo delle Risorse Umane.

Nell'anno 2025 il fondo rischi per cause civili ed oneri processuali (PBA020) è stato utilizzato per € 86.310,17 ed adeguato al 31 dicembre 2025 di € 35.340,72;

Nell'anno 2025 il fondo rischi per contenzioso personale dipendente (PBA030) è stato utilizzato per € 47.730,46 ed adeguato al 31 dicembre 2025 di € 104.224,79;

La voce PBA020 non comprende i valori relativi al fondo debiti in contestazione indicati alla voce PBA060. Pertanto alla voce PBA020 risultano iscritti solo i valori relativi ai rischi per cause civili ed oneri processuali.

La congruità del fondo rischi da parte del Collegio Sindacale sarà allegata in sede di definitiva adozione.

PBA060 – Altri fondi rischi:

La voce comprende:

- l'importo di € 28.742,37 relativo al fondo ferie maturate e non godute. Nella tabella successiva viene riportato il calcolo per la sua determinazione:

VALORIZZAZIONE FONDO FERIE al 31/12/2025 IN BASE ALLE INDICAZIONI NOTE R.L. PG/2021/183630 DEL 21/5/2022 E 2023-0177915 DEL 15/02/2023		
---	--	--

Fondo Ferie al 01/01/2025	45.851,14	
Utilizzo 2025	95.291,14	
saldo al 31/12/2025	- 49.440,00	
Media utilizzo anni 2022/2024		28.742,37
Accantonamento al 31/12/2025 (per adeguamento fondo ferie)	78.182,37	

Nell'esercizio 2025 il fondo è stato utilizzato per € 95.291,14. A fine esercizio si è provveduto ad accantonare l'importo di € 78.182,37 per adeguare il fondo alla media dei pagamenti degli ultimi tre anni (€ 28.742,37).

In relazione alle ferie maturate e non godute dal personale dipendente si segnala che:

Con Decreto 24 maggio 2019 ad oggetto "Adozione dei nuovi modelli di rilevazione economica Conto Economico (CE), Stato Patrimoniale (SP), dei costi di Livelli essenziali di Assistenza, (LA) e Conto del Presidio (CP), degli enti del Servizio sanitario nazionale" venivano aggiornate le Linee Guida sulla compilazione dei modelli CE ed SP previsti dal Decreto Legislativo 118/2011 (GU n.147 del 25-6-2019 - Suppl. Ordinario n. 23).

In osservanza del medesimo Decreto Legislativo 118/2011, e successive modifiche ed integrazioni, il debito relativo alle Ferie Maturate e non godute, fino al 31/12/2020, è sempre stato aggiornato mediante l'iscrizione nella corrispondente voce del CE del differenziale tra il valore del debito al 31.12 dell'anno di chiusura ed il valore corrispondente al 31.12 relativo all'anno precedente, così come comunicato dagli uffici competenti della SC Gestione e Sviluppo Risorse Umane.

E ciò, come richiamato dalle Linee Guida sulla compilazione del CE, nella Voce BA2080 Totale Costo del personale, dove, tra gli altri costi, vanno iscritti gli "accantonamenti per ferie maturate e non godute, coerentemente con quanto previsto dall'articolo 5, comma 8 del d.l. 95/2012 convertito nella legge 135/2012" qui di seguito riportato:

"...

8. Le ferie, i riposi ed i permessi spettanti al personale, anche di qualifica dirigenziale, delle amministrazioni pubbliche inserite nel conto economico consolidato della pubblica amministrazione, come individuate dall'Istituto nazionale di statistica (ISTAT) ai sensi dell'articolo 1, comma 2, della legge 31 dicembre 2009, n. 196, nonché le autorità indipendenti ivi inclusa la Commissione nazionale per le società e la borsa (Consob), sono obbligatoriamente fruiti secondo quanto previsto dai rispettivi ordinamenti e non danno luogo in nessun caso alla corresponsione di trattamenti economici sostitutivi. La presente disposizione si applica anche in caso di cessazione del rapporto di lavoro per mobilità, dimissioni, risoluzione, pensionamento e raggiungimento del limite di età. Eventuali disposizioni normative e contrattuali più favorevoli cessano di avere applicazione a decorrere dall'entrata in vigore del presente decreto. La violazione della presente disposizione, oltre a comportare il recupero delle somme indebitamente erogate, è fonte di responsabilità disciplinare ed amministrativa per il dirigente responsabile.

..."

La contropartita è stata conseguentemente registrata in Avere, ad incremento dei Debiti verso il personale dipendente per Ferie Maturate e non Godute, per lo stesso importo: voce PDA360 D.XI.2) Debiti v/dipendenti, che "Accoglie tutti i debiti verso dipendenti, relativi a spettanze di qualsiasi natura, non ancora corrisposte ma già maturate nel diritto (es.: straordinari non ancora pagati, fondi aziendali non ancora distribuiti, ferie maturate e non godute, ecc.)".

Con Decreto del Direttore Generale n. 4939 del 12/07/2021 ad oggetto: "Aggiornamento del piano dei conti approvato con Deliberazione di Giunta regionale n. 1518/2012." Regione Liguria ha tra l'altro istituito il conto patrimoniale 060.005.045 "Fondo Ferie maturate e non godute" aggregato alla voce dello Stato Patrimoniale PBA260 "B.V.3) Altri fondi per oneri e spese" che secondo le Linee Guida ministeriali costituisce una "Voce residuale che accoglie l'ammontare progressivo di tutti gli altri accantonamenti per oneri e spese, ad esclusione di quelli che sono esposti nelle voci dettagliate del presente modello".

Con nota n. prot. PG/2021/183630 del 21/05/2021 e ribadito con nota prot. PG/2022/336767 del 10/05/2022 ad oggetto: "Indicazioni Contabili 2021" regione Liguria comunicava le operazioni da assicurare in sede di chiusura di esercizio.

In osservanza di tali indicazioni sulla nuova riclassificazione, si è proceduto alla registrazione del costo sorgente nell'anno 2021 sulla voce BA2890 "Altri Accantonamenti" effettuando contestualmente anche il giroconto per il valore risultante come saldo dei debiti verso personale dipendente per ferie maturate e non godute sulla voce PBA260, non comportando alcun effetto economico sul bilancio di chiusura di esercizio 2021. Come detto, quindi, fino al 2020, tale valore era registrato sul conto 090.005.015.06 ed appostato nella voce SP PDA360.

Con nota della Direzione centrale finanza, bilancio e controlli – Settore audit, verifiche e controlli comunitari/Settore gestione e controlli economico-finanziari Prot.-2023-0113870 del 30 gennaio 2023, venivano dapprima richieste delucidazioni in merito alle registrazioni effettuate con il bilancio di chiusura 2021 e successivamente con nota della stessa Direzione Centrale Finanza, Bilancio e Controlli della Regione Liguria n. 2023-0177915 del 15/02/2023 ad oggetto: "Indicazioni propedeutiche alla chiusura del Bilancio di esercizio 2022" al punto 1) viene indicato di: "iscrivere a ricavo nel CE 2022 l'importo derivante dal disaccantonamento della consistenza finale della voce "Fondo ferie maturate e non godute" esposta nel bilancio 2021 per la quota eccedente la media aritmetica dell'importo annuale degli ultimi tre anni precedenti così come prescritto con nota prot. n. PG/2021/183630 del 21/05/2021 ad oggetto "Indicazioni per la costituzione del F/do rischi e oneri e relativi accantonamenti"

Su indicazione regionale l'Azienda ha provveduto a disaccantonare l'importo eccedente la media aritmetica dell'importo annuale degli ultimi tre anni precedenti come evidenziato nel prospetto sotto riportato, i cui risultati sono stati indicati come richiesto dagli uffici regionali già nel CE IV trimestre 2022, inviato al monitoraggio sanitario in data 17 febbraio 2023.

STIMA DISAVANZO AL 31/12/2022 IN CONTINUITA' DEI CRITERI DI VALUTAZIONE SUI DEBITI PER FERIE MATURATE E NON GODUTE		
Fondo Ferie al 31/12/2021		14.622.467,10
Media utilizzo anni 2018/2020	23.494,33	
Adeguamento fondo al 31/12/2021 (Insussistenza attiva)		14.598.972,77
Utilizzo 2022	3.613,14	
Saldo fondo al 31/12/2022	19.881,19	
Media utilizzo anni 2019/2021	40.634,30	
Accantonamento al 31/12/2022 per adeguamento fondo ferie in base alle indicazioni note R.L. PG/2021/183630 del 21/5/2022 e 2023-0177915 del 15/02/2023	20.753,11	
Insussistenza netta CE CONSUNTIVO 2022		14.578.219,66
Disavanzo al 31/12/2022 (Debiti per ferie maturate e non godute)		13.520.096,48
STIMA DISAVANZO AL 31/12/2023 IN CONTINUITA' DEI CRITERI DI VALUTAZIONE SUI DEBITI PER FERIE MATURATE E NON GODUTE		
Disavanzo al 31/12/2022 (Debiti per ferie maturate e non godute)		13.520.096,48
Accantonamento al 31/12/2023 per adeguamento fondo ferie in base alle indicazioni note R.L. PG/2021/183630 del 21/5/2022 e 2024 2024-0397914 del 16 aprile 2024	56.965,21	
Valorizzazione fondo ferie al 31/12/2023		14.057.856,83
Disavanzo di esercizio atteso al 31/12/2023 al lordo dei debiti per ferie maturate e non godute		14.000.891,62

STIMA DISAVANZO AL 31/12/2024 IN CONTINUITA' DEI CRITERI DI VALUTAZIONE SUI DEBITI PER FERIE MATURATE E NON GODUTE

Disavanzo al 31/12/2023 (Debiti per ferie maturate e non godute)		14.000.891,62
Accantonamento al 31/12/2024 per adeguamento fondo ferie in base alle indicazioni note R.L. PG/2021/183630 del 21/5/2022 e 2024 2024-0397914 del 16 aprile 2024	30.865,60	
Valorizzazione fondo ferie al 31/12/2024		12.200.290,00
Maggiore disavanzo di esercizio atteso al 31/12/2024 per costi/debiti per ferie maturate e non godute del personale dipendente, oltre il disavanzo autorizzato da regione con DGR 121/2025		12.169.424,40
Perdita di esercizio bilancio di chiusura 2024 autorizzata da regione con DGR 121/2025		30.363.440,00
Perdita di esercizio 2024 al lordo del costo/debiti per ferie maturate e non godute del personale dipendente		42.532.864,40

STIMA DISAVANZO AL 31/12/2025 IN CONTINUITA' DEI CRITERI DI VALUTAZIONE SUI DEBITI PER FERIE MATURATE E NON GODUTE

Disavanzo al 31/12/2024 (Debiti per ferie maturate e non godute)		42.532.864,40
Accantonamento al 31/12/2025 per adeguamento fondo ferie in base alle indicazioni note R.L. PG/2021/183630 del 21/5/2022 e 2024 2024-0397914 del 16 aprile 2024	78.182,37	
Valorizzazione fondo ferie al 31/12/2025		14.537.154,00
Maggiore disavanzo di esercizio atteso al 31/12/2025 per costi/debiti per ferie maturate e non godute del personale dipendente, oltre il disavanzo autorizzato da regione con DGR 121/2025		14.458.971,63
Perdita di esercizio bilancio di chiusura 20245 autorizzata da regione con email del 27/04/2026		46.449.241,61
Perdita di esercizio 2025 al lordo del costo/debiti per ferie maturate e non godute del personale dipendente		60.908.213,24

Sempre su indicazione della Regione, confermata anche dalla successiva nota prot. 2023/0318354 del 30.03.2023, ulteriormente seguita dalla nota mail del 13/04/2023 10:39, e conseguentemente confermata dal Collegio Sindacale e dalla nostra Direzione Aziendale, le medesime risultanze sono state riportate nelle registrazioni di chiusura esercizio 2022, comportando un impatto positivo straordinario pari all'insussistenza più sopra indicata (oltre 14,5 milioni di euro).

Con nota mail di martedì 02/05/2023 12:55, gli uffici regionali comunicavano alle aziende sanitarie liguri che le registrazioni riferite ai debiti verso il personale per ferie maturate e non godute devono essere registrate sul conto 060.005.045 Fondo Ferie maturate e non godute e raggruppate ai fini del modello SP alla voce PBA060 - B.II.7) Altri fondi rischi, mentre l'accantonamento deve essere registrato sul conto 190.005.045 Accantonamento ferie non godute e raggruppate sulla voce del CE BA2750 - B.14.A.6) Altri accantonamenti per rischi.

Le indicazioni regionali di chiusura esercizio anche per l'anno 2023 (prot. Regionale 2024-0397914 del 16 aprile 2024) sono state confermate, indicando per la valutazione dei debiti del personale per ferie maturate e non godute quanto già stabilito con la circolare del 2021 più sopra richiamata (PG/2021/183630 del 21 maggio 2021), in contrasto con gli art. 26 c.2 e 27 c.4 della L.R. 10/1995 e smi.

Non potendo attivare la richiesta di parere alla Corte dei Conti ai sensi dell'art.7, comma 8, della legge 131/2003, si è fatto esplicito riferimento in una nota alla regione circa le novità introdotte dalle nuove sentenze della Corte Europea del 18 gennaio 2024 e delle più recenti della Corte di Appello di Roma del 31 gennaio 2024, chiedendo esplicitamente un orientamento operativo sulle registrazioni da effettuare in sede di chiusura 2023. Nella medesima occasione si sottoponeva all'attenzione della stessa regione il riscontro del MIUR che in modo chiaro e sintetico offriva il corretto iter da seguirsi sull'incerto percorso di valutazione dei debiti per ferie maturate e non godute, richiamando la necessità di garantire l'applicazione del principio di competenza e di correlazione tra costi e ricavi. Distinguendo quindi in modo specifico gli aspetti di carattere finanziario da quelli di carattere economico.

A tale nuova richiesta di rivisitazione degli indirizzi operativi, regione rispondeva che l'impostazione nel merito non era cambiata rispetto a quanto già comunicato l'anno precedente (e.mail 24/04/2024 ore 17:14).

Visti, tuttavia, gli esiti prodotti dalla sentenza della Corte Europea e della Corte di Appello che richiamano il principio del diritto-dovere irrinunciabile alle ferie sia da parte del dipendente, sia da parte del datore di lavoro, e che prevede, comunque, il pagamento nei termini dell'adempimento contrattuale, si è richiesta la quantificazione del possibile debito emergente relativo ai debiti per la medesima natura degli ultimi cinque anni, con invito a vincolare prudentemente tutte le risorse gestite e rese disponibili dalla SC Gestione e Sviluppo delle Risorse Umane in sede di chiusura esercizio 2023.

Sullo stesso tema si è espresso più recentemente anche il Ministero dell'Economia e Finanza (MEF) con lo standard ITAS (ACCRUAL), varato in occasione delle linee di indirizzo a tutte le aziende coinvolte nella Riforma 1.15 con i progetti PNRR e che vede coinvolte obbligatoriamente tutte le aziende sanitarie afferenti alla PA. In particolare ai punti 14 e 15 viene stabilito che:

ITAS 15 – BENEFICI PER I DIPENDENTI

https://accrual.rgs.mef.gov.it/content/accrual_document/accrual_document_00063.html

...

14 L'amministrazione rileva un costo addizionale e un corrispondente debito a fronte di ferie, permessi e altri istituti contrattuali o legali maturati dai dipendenti, ma non goduti alla data di chiusura dell'esercizio di riferimento.

Il debito maturato alla data di chiusura dell'esercizio è stimato sulla base dei seguenti elementi:

- a) il numero dei giorni o delle ore di ferie, permessi e altri istituti contrattuali o legali maturati a tale data, e
- b) il relativo costo unitario, composta dalla retribuzione lorda e dai contributi sociali a carico dell'amministrazione.

15 Il debito verso i dipendenti per ferie, permessi e altri istituti contrattuali o legali maturati, ma non goduti si estingue a seguito:

- a) del godimento da parte del dipendente del diritto maturato;
 - b) della decorrenza dei termini entro i quali il diritto del dipendente deve essere esercitato, purché tale decorrenza comporti effettivamente, alla luce della normativa e dei contratti vigenti, l'estinzione dell'obbligazione; in tale evenienza si determina una componente economica positiva d'esercizio;
- oppure
- c) della monetizzazione dell'obbligazione e il suo successivo pagamento, solo nei casi espressamente previsti da norme di legge o contrattuali.

...

In considerazione dell'attualità del tema così come riepilogato anche per l'anno 2025 si è chiesta indicazione specifica con comunicazioni ns. protocollo n. 120142 del 25 marzo 2026 sull'opportunità di procedere con il reintegro dei debiti verso il personale ferie maturate e non godute procedendo secondo le soluzioni previste nelle linee guida ACCRUAL.

La valorizzazione, extra contabile, a saldo dei debiti verso Personale dipendente per ferie maturate e non godute al 31/12/2022, comunicata dalla SC Gestione e Sviluppo Risorse Umane è stata confermata in € 13.520.096,48, con un miglioramento del saldo rispetto all'anno precedente pari a € 1.102.370,62 per effetto della maggiore fruizione da parte dei dipendenti delle ferie maturate.

La valorizzazione, sempre extra contabile, a saldo dei debiti verso il personale dipendente per ferie maturate e non godute al 31/12/2023 è stata comunicata dalla SC Gestione e Sviluppo Risorse Umane in € 14.057.856,83.

La valorizzazione, sempre extra contabile, a saldo dei debiti verso il personale dipendente per ferie maturate e non godute al 31/12/2024 è stata comunicata dalla SC Gestione e Sviluppo Risorse Umane in € 12.200.290.

La valorizzazione, sempre extra contabile, a saldo dei debiti verso il personale dipendente per ferie maturate e non godute al 31/12/2025 è stata comunicata dalla SC Gestione e Sviluppo Risorse Umane in € 14.537.154.

Alla luce dei nuovi valori comunicati, al fine di garantire il principio di trasparenza, in osservanza delle indicazioni regionali che hanno determinato l'esclusione dei debiti per ferie maturate e non godute dal computo economico nel bilancio di esercizio, il complessivo valore è stato inserito nei conti d'ordine, che rappresentano le voci relative agli impegni che l'azienda è chiamata comunque a fronteggiare nella sua operatività.

Si evidenzia che in un'ottica di continuità dei criteri di valutazione dei Debiti verso il Personale dipendente per Ferie maturate e non godute e del Fondo Rischi e Oneri, il risultato di esercizio 2025, a parità di finanziamento regionale, avrebbe corrisposto ad una perdita di esercizio di € -14.537.154 oltre al disavanzo autorizzato da Regione con email del 27/04/2026 (ns. prot. n. 169823 del 29/04/2026) pari a € 46.449.242 per una complessiva perdita di esercizio pari a € 60.908.213 (valore aggiornato per il 2025).

- L'importo di € 3.520.694 corrisponde al valore del debito in contestazione/contenzioso verso fornitori. Il debito è stato portato in detrazione alle voci PDA291 per € 7.450 e PDA301 per € 3.520.694.
L'importo di € -315.122 indicato nella Tabella 36 colonna "Riclassifiche dell'esercizio" è il risultato della somma algebrica tra il "ribaldamento" della registrazione dei debiti in contenzioso registrati nell'esercizio 2024 di € -3.835.816 e la valorizzazione dei debiti in contenzioso 2025 per € -3.520.694;
- L'importo di € 2.158 rappresenta il rischio a seguito ammanchi di cassa CUP. Nel corso dell'esercizio l'assicurazione ha rimborsato € 319.66 mentre è stato utilizzato per € 72,13;

- L'importo di € 4.162 rappresenta il fondo contenzioso addebiti per "risarcimento danno" ai sensi art. 6 c. 2 D.Lgs 231/2002 e s.m.i. ed è stato riclassificato con una riduzione di € -3.928;
- L'importo di € 699.044 quale fondo per contenzioso Payback anni 2013-2017 di cui alla DGR n. 381 dell'8 maggio 2020. Al punto 1 del deliberato viene indicato di "... accantonare l'importo.... Relativo al pay back incassato per il contenzioso anni 2013-2017, alla voce del modello CE codice BA2750 – B-14.A.6) Altri Accantonamenti per rischi ed alla corrispondente voce del Fondo rischi del modello SP del bilancio di esercizio 2019, in attesa di ulteriori indicazioni ministeriali .";
- L'importo accantonato di € 546.230,61 rappresenta il residuo dell'accantonamento relativo al contenzioso Pay Back Dispositivi Medici di cui al punto 9) della D.G.R. n. 370 del 27 aprile 2023 ad oggetto: Indicazioni contabili alle Aziende, IRCCS ed Enti del S.S.R. ai fini della predisposizione dei bilanci di esercizio 2022. Assegnazione di fondi vincolati a valere sul 2022. Impegno di Euro 1.579.511,20 a favore di A.Li.Sa. e definizione dei valori massimi di disavanzo per l'esercizio 2022". Nel corso del 2025, a seguito della nota della Regione Liguria Prot. n. 2026-0167955 del 3-4-2026 (punto 3), è stato disaccantonato per € 1.698.242,84.

Per un totale finale pari ad € 4.801.031.

Si rimanda al prospetto riepilogativo dei fondi rischi come da richiesta della Regione Liguria con nota n. PG/2021/183630 del 21/05/2021 e ribadito con la nota prot. n. 2025-0620595 del 30 dicembre 2025 ad oggetto: "Indicazioni contabili 2025".

PBA150 – Quote inutilizzate contributi

La sottovoce PBA151 comprende le "Quote inutilizzate contributi da Regione per quota F.S. Indistinto finalizzato" per € 2.772.949, Nel corso dell'anno è stato accantonato l'importo di € 450.000,00 (**voce CE BA2771**) a fronte della D.G.R. 12/06/2025 n 283 Istituzione in forma sperimentale del servizio di psicologia territoriale e individuazione delle specifiche competenze e titoli per accedere all'elenco degli psicologi territoriali. Legge regionale 28 dicembre 2023 n. 20; mentre risulta utilizzata per € 298.653 (**voce CE AA0271**)

La sottovoce PBA160 comprende la "Quota inutilizzata contributi di parte corrente vincolati da Regione" per € 7.256.995 Nel corso dell'anno sono stati utilizzati per € 878.278 (**voce CE AA0280**) ed accantonati per € 2.252.916 (**voce CE BA2780**) - (per il dettaglio vedere tabelle 37).

La sottovoce PBA170 comprende la:

- "Quota inutilizzata contributi di parte corrente vincolati da soggetti Pubblici" per € 6.756.681. Nel corso dell'anno sono stati utilizzati per € 6.857.324,25 (**voce CE AA0290 – quota parte**) ed accantonati per € 4.897.422 (**voce CE BA2790**) - (per il dettaglio vedere tabelle 38);
- "Quota inutilizzata dei contributi finalizzati da Regione" nel corso dell'anno sono stati utilizzati per € 69.269 (**voce CE AA0290 – quota parte**).

L'importo di € -1.106.678,10 indicato nella Tabella 36 colonna "Riclassifiche dell'esercizio" è il risultato della somma algebrica tra l'importo di € -955.689,31 relativo al disaccantonamento delle risorse contabilizzate con D.G.R. n. 220/2025 "Assistenza sanitaria cittadini ucraini" come indicato nella nota della Regione Liguria Prot. n. 2026-0167955 del 3-4-2026 (punto 4) ed € -150.988,79 a seguito di riduzioni di assegnazioni di contributi vincolati da parte di L.I.S.A. Si riportano di seguito i relativi provvedimenti:

DELIBERA DI ALISA 172 19/06/2025 ED EMAIL MONITORAGGIO DEL 9/7/2025 H. 11.20. INSUSSISTENZA ATTIVA DELLA QUOTA CONTRIBUTI INUTILIZZATA ACCANTONATA ANNI PRTECEDENTI	49.654,85
DELIBERA ALISA 177 19/06/2025 - INSUSSISTENZA ATTIVA RELATIVA ALLA QUOTA DI CONTRIBUTI INUTILIZZATI ACCANTONATI ANNI PRECEDENTI	7.000,00
DELIBERA ALISA 171 19/06/2025 - INSUSSISTENZA ATTIVA RELATIVA ALLA QUOTA DI CONTRIBUTI INUTILIZZATI ACCANTONATI ANNI PRECEDENTI	24.510,85
DELIBERA ALISA 109 13/05/2025 - INSUSSISTENZA ATTIVA RELATIVA ALLA QUOTA DI CONTRIBUTI INUTILIZZATI ACCANTONATI ANNI PRECEDENTI	39.920,06
DELIBERA ALISA 210 DEL 17/07/2025 - INSUSSISTENZA ATTIVA RELATIVA ALLA QUOTA DI CONTRIBUTI INUTILIZZATI ACCANTONATI ANNI PRECEDENTI	29.903,03
TOTALE	150.988,79

Il totale accantonato è pari ad € 4.897.422 ed utilizzato per € 6.926.593 (**voce CE AA0290**). Il totale delle quote inutilizzate ammonta ad € 6.756.681.

La sottovoce PBA190 comprende la “Quota inutilizzata contributi di parte corrente vincolati da privati”. Nel corso dell’anno è stata utilizzata per € 21.800,50 (per il dettaglio vedere tabella 40).

Per un totale finale pari ad € 16.786.625.

Il totale della colonna “Accantonamenti dell’esercizio” della tabella 36 pari ad € **7.600.338** trova corrispondenza alla voce **CE BA2770**.

Il totale della colonna “Utilizzi” della tabella 36 pari ad € **8.125.325**, trova corrispondenza alla voce **CE AA0270**.

Si rimanda nelle pagine successive al dettaglio delle quote inutilizzate come da richiesta della Regione Liguria con nota n. PG/2021/183630 del 21/05/2021 e ribadito con la nota prot. n. 2025-0159665 del 2025-0620595 del 30 dicembre 2025 ad oggetto: “Indicazioni contabili 2025”.

PBA200 – Altri fondi per oneri e spese

La voce “Altri fondi oneri” ammonta al 31 dicembre 2025 ad € 23.438.198 ed è relativa ad accantonamenti per rinnovi contrattuali, per sperimentazioni, fondo mobilità internazionale, fondo Balduzzi, e altri fondi; nello specifico:

PBA220 – Fondi rinnovi contrattuali.

Si è provveduto ad accantonare l’importo di € **12.526.553,50 (BA2840-BA2880)** relativo ai rinnovi contrattuali del personale dipendente e convenzionato come da email di monitoraggio sanitario del 5 dicembre 2025:

Azienda	BA2860	BA2870	BA2880	BA2840	BA2850	Totale accantonamenti
	Acc. Rinnovi contratt.: dirigenza medica	Acc. Rinnovi contratt.: dirigenza non medica	Acc. Rinnovi contratt.: comparto	Acc. Rinnovi convenzioni MMG/PLS/MCA	Acc. Rinnovi convenzioni Medici Sumai	
ASL3	3.221.457,99	590.336,39	2.303.382,95	5.274.235,17	1.137.141,01	12.526.553,50

Nella voce “Riclassificazione dell’esercizio” (€ 929.770) sono indicati gli importi relativi ai fondi pervenuti per i rinnovi contrattuali di cui alle delibera di LI.SA. n. 38/2025 e le indicazioni di registrazione pervenute con email in data 07/01/2026 riportata:

“A seguito della richiesta del Tavolo di monitoraggio per gli Adempimenti LEA di non far transitare nel Conto economico di Liguria Salute e delle aziende l’utilizzo e la correlata assegnazione alle aziende dei fondi accantonati per la corresponsione degli arretrati contrattuali, si forniscono le seguenti indicazioni contabili, per quanto di competenza:

Deliberazione del Commissario Straordinario di Li.Sa. n. 38/2025:

Rilevazione credito nei confronti di Liguria Salute e costituzione Fondo a livello aziendale

025065045 Crediti v/A.Li.Sa. - altro spesa corrente @ 060015005 Fondo rinnovi contrattuali personale dipendente

Utilizzo del fondo per sterilizzare i costi del rinnovo contrattuale

060015015 Fondo rinnovi contrattuali personale dipendente @ 153005005 Ruolo sanitario non medico - Comparto - Competenze fisse ordinarie

Inserire altri conti

Chiusura credito nei confronti di Liguria Salute

035010005 Istituto Tesoriere gestione corrente @ 025065045 Crediti v/A.Li.Sa. - altro spesa corrente

Come da indicazione ministeriali gli importi non sono stati contabilizzati nel conto economico ma direttamente nei fondi ed il relativo costo è stato “sterilizzato”

PBA260 – Altri fondi per oneri e spese:

Voce **PBA260** comprende:

- L'importo di € 303.260 derivante dall'accantonamento dei fondi residui del corso MMG. L'utilizzo di tali fondi è stato nel 2025 pari ad € 24.311;
- la quota di € 298.323 destinato al fondo sperimentazioni cliniche ai sensi dei decreti del Ministero della Salute 27/04/1992, 15/07/1997, 18 e 19/03/1998, 12/05/2006 nonché ai sensi del D.Lgs. 24/06/2003 n. 211 (provvedimento dell'Azienda n. 424 del 29-6-2015).
Nel corso dell'esercizio il fondo è stato utilizzato per € 10.978 ed è stato aggiornato con un accantonamento di € 37.891;
- l'importo totale di € 40.577 per accantonamento di mobilità internazionale relativo al residuo di cui alla DGR n. 1183/2017 utilizzato per assistenza agli anziani dimessi dalle strutture ospedaliere indicato nella DGR 946/2019;
- l'importo del fondo perequazione accantonato per € 20.384 ed utilizzato per lo stesso importo;
- l'importo di € 179.527 relativo al Fondo Balduzzi. Nel 2025 è stato utilizzato per € 391.632 ed accantonato per € 249.087;

Nella voce PBA260 sono state registrati utilizzi per € 447.304 ed accantonamenti per € 307.362.

Il totale della colonna "Accantonamenti dell'esercizio" della voce PBA200 della tabella 36 di € **13.108.222** trova corrispondenza alla voce **CE BA2820**.

PBA270 – Altri fondi per incentivi funzioni tecniche:

La voce comprende accantonamenti per € 274.306 e riferiti:

- L'accantonamento di cui al D.Lgs 2/2/2021 n. 32 per € 247.794,01;
- L'accantonamento di cui ex all'art. 45, commi 6 e 7 del D. Lgs. 36/2023 (funzioni tecniche) per € 6.603,45;
- L'accantonamento di cui ex art. 113, commi 2 e 3, del D. Lgs. 50/2016 per € 13.809,36;
- L'accantonamento di cui ex art. 113, co. 4, del D. Lgs. 50/2016 per € 6.099,64.

Nella voce è compreso l'accantonamento di cui alla L. 114/2014 di € 58.566,00 a favore degli avvocati dipendenti per attività professionale svolta in nome e per conto dell'Azienda.

Il totale della voce è pari ad € 332.872.

Il totale complessivo della voce PBA200 è pari ad € **23.438.198**.

Si riporta di seguito la quadratura tra gli accantonamenti di cui alle tabelle 36 e 41 con gli accantonamenti indicati nella tabella 72:

N. tabella	Importo
Tabella 36	20.926.308
Tabella 41	2.143.062
Totale	23.069.370
Tabella 72	23.069.370
Differenza	- 0

Allegato a) "Prospetto riepilogativo dei fondi rischi" di cui alla nota Prot. n. PG/2021/183630 "Indicazioni per la costituzione del Fondo Rischi e oneri e relativi accantonamenti" e ribadito con nota 2025-0159665 del 2025-0620595 del 30 dicembre 2025 ad oggetto: "Indicazioni contabili 2025":

ASL 3 SISTEMA SANITARIO LIGURE						CE CONSUNTIVO 2025
PROSPETTO RIEPILOGATIVO DEI FONDI RISCHI						
B) FONDI PER RISCHI E ONERI						
B.I) FONDI PER IMPOSTE, ANCHE DIFFERITE (PBA000)						
ANNO	FONDO INIZIALE	ACCANTONAMENTI	UTILIZZI	INSUSSISTENZE	FONDO FINALE	gruppo / mastro
2018	0				0	060.005.005
2019	0				0	
2020	0				0	
2021	0				0	
2022	0				0	
2023	0				0	
TOTALE						
TOTALE B.I)					0	
B.II) FONDI PER RISCHI (PBA010)						
B.II.1) Fondo rischi per cause civili ed oneri processuali (PBA020)						
ANNO	FONDO INIZIALE	ACCANTONAMENTI	UTILIZZI / GIROCONTI	INSUSSISTENZE	FONDO FINALE	gruppo / mastro
2018						060.005.050
2019						
2020	-	5.962.743	-	3.381.936	2.580.806	
2021	2.580.806	11.775	175.567		2.417.015	
2022	2.417.015	740.678	11.208		3.146.485	
2023	3.146.485		19.886	1.273.526	1.853.074	
2024	1.853.074	586.511	195.144		2.244.441	
2025	2.244.441	35.341	86.310		2.193.472	
TOTALE					2.193.472	
B.II.2) Fondo rischi per contenzioso personale dipendente (PBA030)						
ANNO	FONDO INIZIALE	ACCANTONAMENTI	UTILIZZI	INSUSSISTENZE	FONDO FINALE	gruppo / mastro
2018						060.005.030
2019	0	743.098			743.098	
2020	743.098,40		25.579	115.052	602.468	
2021	602.467,80			493.937	108.531	
2022	108.530,84	161.862,00	26.050		244.343	
2023	244.342,08	30.410,84	9.983		264.770	
2024	264.770,25	87.394,91	149.887		202.278	
2025	202.278	104.225	47.730		258.773	
TOTALE					258.773	
B.II.3) Fondo rischi connessi all'acquisto di prestazioni sanitarie da privato (PBA040)						
ANNO	FONDO INIZIALE	ACCANTONAMENTI	UTILIZZI	INSUSSISTENZE	FONDO FINALE	gruppo / mastro
2018	0				0	060.005.016
2019	0				0	
2020	0				0	
2021	0				0	
2022	0				0	
2023	0				0	
TOTALE					0	
B.II.4) Fondo rischi per copertura diretta dei rischi (autoassicurazione) (PBA050)						
ANNO	FONDO INIZIALE	ACCANTONAMENTI	UTILIZZI	INSUSSISTENZE	FONDO FINALE	gruppo / mastro
2012-2018	0				0	060.005.025
2019	0				0	
2020	0				0	
2021	0				0	
2022	0				0	
2023	0				0	
TOTALE						
B.II.5) Fondo rischi per franchigia assicurativa (PBA051)						
ANNO	FONDO INIZIALE	ACCANTONAMENTI	UTILIZZI	INSUSSISTENZE	FONDO FINALE	gruppo / mastro
2018	0				0	060.005.035
2019	0				0	
2020	0				0	
2021	0				0	
2022	0				0	
2023	0				0	
TOTALE						

TOTALE						
B.II.6) Fondo rischi per interessi di mora (PBA052)						
ANNO	FONDO INIZIALE	ACCANTONAMENTI	UTILIZZI	INSUSSISTENZE	FONDO FINALE	gruppo / mastro
2018	0				0	060.005.040
2019	0				0	
2020	0				0	
2021	0				0	
2022	0				0	
2023	0				0	
TOTALE						
B.II.7) Altri fondi rischi (PBA060)						
Fondo Ferie maturate e non godute (060.005.045)						
ANNO	FONDO INIZIALE	ACCANTONAMENTI	UTILIZZI	INSUSSISTENZE	FONDO FINALE	gruppo / mastro
2018	4.514.134		20.549		4.493.585	060.005.045
2019	4.493.585		18.631		4.474.954	
2020	4.474.954	9.598.466	31.303		14.042.117	
2021	14.042.117	652.319	71.969		14.622.467	
2022	14.622.467	20.753	3.613	14.598.973	40.634	
2023	40.634	56.965	61.971		35.628	
2024	35.628	30.866	20.643		45.851	
2025	45.851	78.182	95.291		28.743	
TOTALE					28.743	
Debiti in contenzioso - (060 005 010)						
ANNO	FONDO INIZIALE	RIPRISTINO	GIROCONTO	INSUSSISTENZE	FONDO FINALE	gruppo / mastro
2018						060.005.010
2019	-	9.975.807			9.975.807	
2020	9.975.807	4.635.142	9.975.807		4.635.142	
2021	4.635.142	3.849.576	4.635.142		3.849.576	
2022	3.849.576	1.184.409	3.849.576		1.184.409	
2023	1.184.409	4.164.139	1.184.409		4.164.139	
2024	4.164.139	3.835.816	4.164.139		3.835.816	
2025	3.835.816	3.520.695	3.835.817		3.520.694	
TOTALE					3.520.694	
Fondo rischi per risarcimento danno art.6 c.2 D.Lgs 231/2002 e s.m.i. e fondo ammanco cassa CUP - (060 005 020)						
ANNO	FONDO INIZIALE	ACCANTONAMENTI	UTILIZZI	INSUSSISTENZE	FONDO FINALE	gruppo / mastro
2017	12.976.436	4.320.475	174.542	-	17.122.370	060.005.020
2018	17.122.370	-	513.466	8.846.419	7.762.485	
2019	7.762.485		219.637	7.138.608	404.240	
2020	404.240	87		321.879	82.448	
2021	82.448		4.912	59.446	18.090	
2022	18.090		90	8.000	10.000	
2023	10.000	2.572	2.572		10.000	
2024	10.000		-		10.000	
2025	10.000		72	3.608	6.320	
TOTALE					6.320	
Fondo contenzioso PayBack DGR 381/2020 e DGR 522/2021 - (060 005 020)						
ANNO	FONDO INIZIALE	ACCANTONAMENTI	UTILIZZI	INSUSSISTENZE	FONDO FINALE	gruppo / mastro
2018	-	2.197.869			2.197.869	060.005.020
2019	2.197.869	699.044		2.197.869	699.044	
2020	699.044	21.227			720.271	
2021	720.271				720.271	
2022	720.271	2.244.473		21.227	2.943.517	
2023	2.943.517				2.943.517	
2025	2.943.517		1.698.242		1.245.275	
TOTALE					1.245.275	
Fondo rettifica fatture attive/rischi diversi						
ANNO	FONDO INIZIALE	ACCANTONAMENTI	UTILIZZI	INSUSSISTENZE	FONDO FINALE	gruppo / mastro
2017	-	2.964.413			2.964.413	060.005.020
2018	2.964.413				2.964.413	
2019	2.964.413				2.964.413	
2020	2.964.413				2.964.413	
2021	2.964.413				2.964.413	
2022	2.964.413				2.964.413	
2023	2.964.413			2.964.413	-	
TOTALE					-	
TOTALE B.II)					7.253.275,00	
TOTALE PBA010					7.253.275,00	

B.V) ALTRI FONDI PER ONERI E SPESE (PBA200)						
B.V.1) Fondi integrativi pensione (PBA210)						
FONDI INTEGRATIVI PENSIONE						
ANNO	FONDO INIZIALE	ACCANTONAMENTI	UTILIZZI	INSUSSISTENZE	FONDO FINALE	gruppo / mastro
2018	0				0	060.010.010
2019	0				0	
2020	0				0	
2021	0				0	
2022	0				0	
2023	0				0	
TOTALE						
B.V.2) Fondi rinnovi contrattuali (PBA220)						
B.V.2a) Fondi rinnovi contrattuali personale dipendente (PBA230)						
ANNO	FONDO INIZIALE	ACCANTONAMENTI	UTILIZZI	INSUSSISTENZE	FONDO FINALE	gruppo / mastro
2017	580.968				580.968	090.005.030
2018	580.968				580.968	
2019	580.968			580.968	-	
2020	-				-	
2021	-				-	
2022	0				0	
2023	-				-	
TOTALE					-	
FONDI RINNOVI CONTRATTUALI PERSONALE DIPENDENTE EX A.O. VILLA SCASSI						
ANNO	FONDO INIZIALE	ACCANTONAMENTI	UTILIZZI	INSUSSISTENZE	FONDO FINALE	gruppo / mastro
2017	799.029				799.029	090.005.031
2018	799.029				799.029	
2019	799.029			799.029	-	
2020	-				-	
2021	-				-	
2022	0				0	
2023	0				0	
TOTALE					-	
FONDI RINNOVI CONTRATTUALI PERSONALE DIPENDENTE (060.015.005)						
ANNO	FONDO INIZIALE	ACCANTONAMENTI	UTILIZZI	INSUSSISTENZE	FONDO FINALE	gruppo / mastro
2021	0				0	
2022	0				0	
2023	0				0	
2024	0	15.031.942	7.913.835		7.118.107	
2025	7.118.107	6.115.177	3.529.717		9.703.567	
2026					-	
TOTALE					9.703.567	
B.V.2b) Fondi rinnovi convenzioni MMG/PLS/MCA (PBA240)						
FONDI RINNOVI CONVENZIONI MMG/PLS/MCA (060.015.010)						
ANNO	FONDO INIZIALE	ACCANTONAMENTI	UTILIZZI	INSUSSISTENZE	FONDO FINALE	gruppo / mastro
2021					-	
2022					-	
2023					-	
2024	-	14.071.765	9.909.802		4.161.962	
2025	4.161.962	5.274.235			9.436.197	
2026					-	
2027					-	
TOTALE					9.436.197	
B.V.2c) Fondi rinnovi medici Sumai (PBA250)						
FONDI RINNOVI CONVENZIONI MMG/PLS/MCA (060.015.015)						
ANNO	FONDO INIZIALE	ACCANTONAMENTI	UTILIZZI	INSUSSISTENZE	FONDO FINALE	gruppo / mastro
2021	0				0	
2022	0				0	
2023	0				0	
2024	0	3.067.849	1.990.886		1.076.963	
2025	1.076.963	1.137.141		- 929.770	3.143.874	
2026	0				-	
TOTALE					3.143.874	

B.V.3) Altri fondi per oneri e spese (PBA260)						
Fondo per sperimentazioni (060.010.015)						
ANNO	FONDO INIZIALE	ACCANTONAMENTI	UTILIZZI	INSUSSISTENZE	FONDO FINALE	gruppo / mastro
2017	3.485	33.989			37.474	060.010.015
2018	37.474	-			37.474	
2019	37.474	-	1.017		36.457	
2020	36.457	148.934			185.390	
2021	185.390	19.778			205.169	
2022	205.169	32.042	2.623		234.588	
2023	234.588	16.945			251.532	
2024	251.532	19.877			271.410	
2025	271.410	37.891	10.878		298.423	
TOTALE					298.423	
Altri fondi per oneri con specifica destinazione:						
A) DGR 1583/2015 - Modilità internazionale 2015 (DGR 1583/2015)						
ANNO	FONDO INIZIALE	ACCANTONAMENTI/ GIROCONTI	UTILIZZI	INSUSSISTENZE	FONDO FINALE	gruppo / mastro
2018	0	1.947.536			1.947.536	060.010.005
2019	1.947.536				1.947.536	
2020	1.947.536				1.947.536	
2021	1.947.536		1.947.536		-	
2022	0				0	
2023	0				0	
TOTALE					-	
B) DGR 946/2019 - Utilizzo mobilità internazionale 2017 (DGR 1183/2017) per assistenza pazienti dimessi 90 P.L.						
ANNO	FONDO INIZIALE	ACCANTONAMENTI/ GIROCONTI	UTILIZZI	INSUSSISTENZE	FONDO FINALE	gruppo / mastro
2018	0	3.895.072			3.895.072	060.010.005
2019	3.895.072				3.895.072	
2020	3.895.072		698.833		3.196.239	
2021	3.196.239		965.782		2.225.456	
2022	2.225.456		-		2.225.456	
2023	2.225.456		2.098.563		126.894	
2024	126.894		86.317		40.577	
2025	40.577				40.577	
TOTALE					40.577	
C) DGR 1798/2019 - I.V.C. MMG/PLS/MCA afferente intero S.S.R. (€ 1.500.000)						
ANNO	FONDO INIZIALE	ACCANTONAMENTI/ GIROCONTI	UTILIZZI	INSUSSISTENZE	FONDO FINALE	gruppo / mastro
2018	0	-			-	060.010.005
2019	-	807.294			807.294	
2020	807.294				807.294	
2021	807.294		807.294		-	
2022	0				0	
2023	0				0	
TOTALE					-	
FONDO BALDUZZI (060 010 025)						
ANNO	FONDO INIZIALE	ACCANTONAMENTI/ GIROCONTI	UTILIZZI	INSUSSISTENZE	FONDO FINALE	gruppo / mastro
2019	0				0	060.010.025
2020	0				0	
2021	0				0	
2022	0	960.179			960.179	
2023	960.179	205.951			1.166.130	
2024	1.166.130	221.222	1.065.280		322.071	
2025	322.071	249.087	391.632		179.527	
TOTALE					179.527	
ALTRI ACCANTONAMENTI (DD.GG.RR. N. 1088/2018-1089/2018-1137/2019 RIPRISTINO DISPONIBILITA' BORSE MMG)						
ANNO	FONDO INIZIALE	ACCANTONAMENTI/ GIROCONTI	UTILIZZI	INSUSSISTENZE	FONDO FINALE	gruppo / mastro
2021	0				0	060.010.005
2022	0				-	
2023	0	327.571			327.571	
2024	327.571		-		327.571	
2025	327.571		24.311		303.260	
TOTALE					303.260	
B.V.4) Fondi incentivi funzioni tecniche art.113 D.lgs. 50/2016 (PBA270)						
Fondo avvocati dipendenti L. 114/2014						
ANNO	FONDO INIZIALE	ACCANTONAMENTI	UTILIZZI	INSUSSISTENZE	FONDO FINALE	gruppo / mastro
2018	0				0	060.010.016
2019	0				0	
2020	-	58.566			58.566	
2021	58.566	-	-	-	58.566	
2022	58.566				58.566	
2023	58.566				58.566	
2024	58.566				58.566	
2025	58.566	274.306			332.872	
TOTALE					332.872	
TOTALE B.V) - PBA200					23.438.198	

Si riporta, di seguito, il dettaglio delle quote inutilizzate dei contributi da Regione per quota del FSR vincolato:

DETTAGLIO QUOTE INUTILIZZATE CONTRIBUTI	ASSEGNAZIONE INIZIALE CONTRIBUTO		UTILIZZI / COSTI					FONDO AL 31/12/2025	
	Esercizio	Importo contributo	Tipologia	Importo					
				Esercizio 2021 e precedenti	Esercizio 2022	Esercizio 2023	Esercizio 2024		Esercizio 2025
D.G.R.N. 1137 DEL 17/12/2019 - CORSO MMG	2.019	1.751.891,57	B.1) Acquisti di beni						17,04
			B.2) Acquisti di servizi sanitari						
			B.3) Acquisti di servizi non sanitari	50.360,33	21.290,15				
			B.6) Costi del personale	1.616.928,46	44.147,83				
			Altri costi (rimborso altre ASL L)	19.147,76					
			Totale	1.686.436,55	65.437,98	0,00	0,00	0,00	
DGR N. 432 DEL 22/05/2020	2.020	1.751.891,57	B.1) Acquisti di beni						71.279,19
			B.2) Acquisti di servizi sanitari		1.463.988,77				
			B.3) Acquisti di servizi non sanitari		42.258,12	81.050,84			
			B.6) Costi del personale		43.554,48		14.813,13	344,32	
			Altri costi (rimborsi altre ASL liguri)		34.602,72				
			Totale	0,00	1.584.404,09	81.050,84	14.813,13	344,32	
DGR N. 1015 DEL 02/12/20220	2.020	64.780,91	B.1) Acquisti di beni						49.674,31
			B.2) Acquisti di servizi sanitari						
			B.3) Acquisti di servizi non sanitari				13.126,82		
			B.6) Costi del personale					1.979,78	
			Altri costi (dettagliare)						
			Totale	0,00	0,00	0,00	13.126,82	1.979,78	
DGR N. 954 DEL 28/10/2021	2.021	2.455.351,00	B.1) Acquisti di beni						682.133,84
			B.2) Acquisti di servizi sanitari		147.686,50				
			B.3) Acquisti di servizi non sanitari		5.390,63	1.472.568,83	78.695,77	3.276,04	
			B.6) Costi del personale		12.932,97		52.666,42		
			Altri costi (dettagliare)						
			Totale	0,00	166.010,10	1.472.568,83	131.362,19	3.276,04	
DGR N. 989 DEL 28/10/2021	2.021	64.780,91	B.1) Acquisti di beni						64.780,91
			B.2) Acquisti di servizi sanitari						
			B.3) Acquisti di servizi non sanitari						
			B.6) Costi del personale						
			Altri costi (dettagliare)						
			Totale	0,00	0,00	0,00	0,00	0,00	
DGR N. 128 DEL 17/02/2023	2.022	1.812.152,54	B.1) Acquisti di beni						1.099.883,79
			B.2) Acquisti di servizi sanitari				107.448,29	27.127,15	
			B.3) Acquisti di servizi non sanitari			9.420,13	513.138,60		
			B.6) Costi del personale				29.151,35	25.983,23	
			Altri costi (dettagliare)						
			Totale	0,00	0,00	9.420,13	649.738,24	53.110,38	
DGR 1375 DEL 27/12/2023 -	2.023	1.614.110,64	B.1) Acquisti di beni				144,00		661.761,93
			B.2) Acquisti di servizi sanitari					93.249,26	
			B.3) Acquisti di servizi non sanitari				39.341,07		
			B.6) Costi del personale				482.392,54	337.221,84	
			Altri costi (dettagliare)						
			Totale	0,00	0,00	0,00	521.877,61	430.471,10	
DGR 741 DEL 28/07/2023	2.023	553.927,44	B.1) Acquisti di beni						531.714,68
			B.2) Acquisti di servizi sanitari						
			B.3) Acquisti di servizi non sanitari						
			B.6) Costi del personale				21.539,38	673,38	
			Altri costi (dettagliare)						
			Totale	0,00	0,00	0,00	21.539,38	673,38	
DGR 431 DEL 03/05/2024	2.024	782.581,52	B.1) Acquisti di beni						562.255,48
			B.2) Acquisti di servizi sanitari						
			B.3) Acquisti di servizi non sanitari						
			B.6) Costi del personale					220.326,04	
			Altri costi (dettagliare)						
			Totale	0,00	0,00	0,00	0,00	220.326,04	
DGR 987 DEL 19/12/2024	2.024	1.366.847,65	B.1) Acquisti di beni						1.255.518,65
			B.2) Acquisti di servizi sanitari						
			B.3) Acquisti di servizi non sanitari						
			B.6) Costi del personale					111.329,00	
			Altri costi (dettagliare)						
			Totale	0,00	0,00	0,00	0,00	111.329,00	

DETTAGLIO QUOTE INUTILIZZATE CONTRIBUTI	ASSEGNAZIONE INIZIALE CONTRIBUTO		UTILIZZI / COSTI					FONDO AL 31/12/2025		
	Esercizio	Importo contributo	Tipologia	Importo						
				Esercizio 2021 e precedenti	Esercizio 2022	Esercizio 2023	Esercizio 2024		Esercizio 2025	
DELIBERA ALISA 181 DEL 23/07/2024	2.024	18.000,00	B.1) Acquisti di beni						3.750,00	14.250,00
			B.2) Acquisti di servizi sanitari							
			B.3) Acquisti di servizi non sanitari							
			B.6) Costi del personale							
			Altri costi (rimborso altre ASL Liguri)							
			Totale	0,00	0,00	0,00	0,00	3.750,00		
DELIBERA ALISA 203 DEL 13/08/2024	2.024	9.793,42	B.1) Acquisti di beni							9.793,42
			B.2) Acquisti di servizi sanitari							
			B.3) Acquisti di servizi non sanitari							
			B.6) Costi del personale							
			Altri costi (rimborso altre ASL Liguri)							
			Totale	0,00	0,00	0,00	0,00	0,00		
DELIBERA ALISA 268 DEL 22/11/2024	2.024	2.786,97	B.1) Acquisti di beni						2.086,99	699,98
			B.2) Acquisti di servizi sanitari							
			B.3) Acquisti di servizi non sanitari							
			B.6) Costi del personale							
			Altri costi (dettagliare)							
			Totale	0,00	0,00	0,00	0,00	2.086,99		
DELIBERA ALISA 329 DEL 18/12/2024	2.024	51.246,66	B.1) Acquisti di beni						50.930,65	316,01
			B.2) Acquisti di servizi sanitari							
			B.3) Acquisti di servizi non sanitari							
			B.6) Costi del personale							
			Altri costi (dettagliare)							
			Totale	0,00	0,00	0,00	0,00	50.930,65		
DECRETO REGIONE LIGURIA N. 9644 DEL 31/12/2025	2.025	2.252.915,88	B.1) Acquisti di beni							2.252.915,88
			B.2) Acquisti di servizi sanitari							
			B.3) Acquisti di servizi non sanitari							
			B.6) Costi del personale							
			Altri costi (dettagliare)							
			Totale	0,00	0,00	0,00	0,00	0,00		
		2.334.742,93								
TOTALE		14.553.058,68	TOTALE	1.686.436,55	1.815.852,17	1.563.039,80	1.352.457,37	878.277,68	7.256.995,11	

Tab. 37 – Dettaglio movimentazioni quota inutilizzata contributi da Regione o P.A. per quota F.S.R. vincolato

Il totale degli utilizzi nel corso dell'anno 2025 ammonta ad € 878.277,68 e trovano corrispondenza alla voce **CE AA0280**.

Il totale della quota inutilizzata al 31 dicembre 2025 ammonta ad € 7.256.995,11 e trova corrispondenza alla voce **SP PBA160**. Gli accantonamenti del 2025 sono pari ad € 2.252.915,88 e trovano corrispondenza alla voce **CE BA2780**.

Si riporta, di seguito, il dettaglio delle quote inutilizzate dei contributi da Soggetti pubblici per quota del FSR vincolato:

DETTAGLIO QUOTE INUTILIZZATE CONTRIBUTI	ASSEGNAZIONE INIZIALE CONTRIBUTO		UTILIZZI / COSTI					FONDO AL 31/12/2025	
	Esercizio	Importo contributo	Tipologia	Importo					
				Esercizio 2021 e precedenti	Esercizio 2022	Esercizio 2023	Esercizio 2024		Esercizio 2025
Quote inutilizzate contributi vincolati da soggetti pubblici (extra fondo)	2012 - D.G.R. 1091 del 14.09.2021 - TUTELA DELLA SALUTE NEI LUOGHI DI LAVORO - UTILIZZO FONDI SANZIONI	372.000,00	B.1) Acquisti di beni	85.609,05					
			B.2) Acquisti di servizi sanitari						
			B.3) Acquisti di servizi non sanitari	148.378,94	4.305,01				
			B.6) Costi del personale	132.009,10					
			Altri costi (dettagliare)					1.697,90	
			Totale	365.997,09	4.305,01	0,00	0,00	1.697,90	
	2012 DECRETO 4977 del 21,12,2012 - SICUREZZA LIMENTARE - MONITORAGGIO API	3.443,00	B.1) Acquisti di beni						
			B.2) Acquisti di servizi sanitari						
B.3) Acquisti di servizi non sanitari			531,54						
B.6) Costi del personale									
Altri costi (dettagliare)							2.911,46		
Totale			531,54	0,00	0,00	0,00	2.911,46		
2013 - DECRETO 4789 del 04,12,2013 - SICUREZZA ALIMENTARE	36.940,00	B.1) Acquisti di beni	21.655,87			5.105,89			
		B.2) Acquisti di servizi sanitari							
		B.3) Acquisti di servizi non sanitari	7.717,62						
		B.6) Costi del personale							
		Altri costi (dettagliare)					2.460,62		
		Totale	29.373,49	0,00	0,00	5.105,89	2.460,62		
2013 DELIBERA GASLINI 585 del 27.07.2012 - PROGETTO FARMACOVIGILANZA	50.000,00	B.1) Acquisti di beni							
		B.2) Acquisti di servizi sanitari	20.499,63		6.748,75				
		B.3) Acquisti di servizi non sanitari							
		B.6) Costi del personale	22.096,31	0,00		655,31			
		Altri costi (dettagliare)							
		Totale	42.595,94	0,00	6.748,75	655,31	0,00		
2014 DELIBERA AGENAS 803 del 30,12,2023 - PROGETTO CULTURA ETICA AZIENDALE	120.000,00	B.1) Acquisti di beni							
		B.2) Acquisti di servizi sanitari	57.147,00						
		B.3) Acquisti di servizi non sanitari	15.358,10						
		B.6) Costi del personale	9.509,42						
		Altri costi (dettagliare)					37.985,48		
		Totale	82.014,52	0,00	0,00	0,00	37.985,48		
2014 DECRETO R.L. 4049 del 24,12,2024 - SICUREZZA ALIMENTARE	1.000,00	B.1) Acquisti di beni							
		B.2) Acquisti di servizi sanitari							
		B.3) Acquisti di servizi non sanitari							
		B.6) Costi del personale							
		Altri costi (dettagliare)					1.000,00		
		Totale	0,00	0,00	0,00	0,00	1.000,00		
2016 DECRETO R.L. 6066 del 19,12,2016 - SICUREZZA ALIMENTARE	2.633,60	B.1) Acquisti di beni							
		B.2) Acquisti di servizi sanitari							
		B.3) Acquisti di servizi non sanitari	1.538,59						
		B.6) Costi del personale							
		Altri costi (dettagliare)					1.095,01		
		Totale	1.538,59	0,00	0,00	0,00	1.095,01		

Tab. 38– Dettaglio movimentazioni quota inutilizzata contributi vincolati da soggetti pubblici (extrafondo) –

DETTAGLIO QUOTE INUTILIZZATE CONTRIBUTI	ASSEGNAZIONE INIZIALE CONTRIBUTO		UTILIZZI / COSTI					FONDO AL 31/12/2025	
	Esercizio	Importo contributo/Importo o contributo	Tipologia	Importo					
				Esercizio 2021 e precedenti	Esercizio 2022	Esercizio 2023	Esercizio 2024		Esercizio 2025
Quote inutilizzate contributi vincolati da soggetti pubblici (extra fondo) Quote inutilizzate contributi vincolati da soggetti pubblici (extra fondo)	2016 D.G.R. 1277 del 30,12,2016 - PROGETTO ATTIVITA' FISICA ADATTATA (AFA) MEMORY TRAINING	3.280,00	B.1) Acquisti di beni						0,00
			B.2) Acquisti di servizi sanitari						
			B.3) Acquisti di servizi non sanitari						
			B.6) Costi del personale						
			Altri costi (dettagliare)					3.280,00	
			Totale	0,00	0,00	0,00	0,00	3.280,00	
	2017 DECRETO R.L. 6458 del 20,12,2017 - REGISTRO ANIMALE - ANAGRAFI ZOOTECNICHE	1.039,74	B.1) Acquisti di beni						0,00
			B.2) Acquisti di servizi sanitari						
			B.3) Acquisti di servizi non sanitari						
			B.6) Costi del personale						
			Altri costi (dettagliare)					1.039,74	
			Totale	0,00	0,00	0,00	0,00	1.039,74	
	2017 DECRETO R.L. 6463 del 20,12,2017 - SICUREZZA ALIMENTARE	1.461,72	B.1) Acquisti di beni						0,00
			B.2) Acquisti di servizi sanitari						
			B.3) Acquisti di servizi non sanitari						
			B.6) Costi del personale						
			Altri costi (dettagliare)					1.461,72	
			Totale	0,00	0,00	0,00	0,00	1.461,72	
	2018 DECRETO R.L. 2692 del 26,11,2018 - SICUREZZA ALIMENTARE	7.000,00	B.1) Acquisti di beni						0,00
			B.2) Acquisti di servizi sanitari						
			B.3) Acquisti di servizi non sanitari	912,00					
			B.6) Costi del personale	50,00					
			Altri -Insussistenza attiva (utilizzo) e passiva (decreto 1253/2024)			5.476,75		561,25	
			Totale	962,00	0,00	5.476,75	0,00	561,25	
	2019 DELIBERA ALISA 320 del 23,10,2019 - IMPLEMENTAZIONI PRESTAZIONI SPECIALISTICHE AMBULATORIALI	512.480,00	B.1) Acquisti di beni						0,00
			B.2) Acquisti di servizi sanitari	64.911,28	149,27				
			B.3) Acquisti di servizi non sanitari	276.325,38					
			B.6) Costi del personale						
Altri costi (dettagliare)							171.094,07		
Totale			341.236,66	149,27	0,00	0,00	171.094,07		
2019 - D.G.R. 981 del 20,11,2019 - AFA MEMORY TRAINING	12.240,00	B.1) Acquisti di beni						12.240,00	
		B.2) Acquisti di servizi sanitari							
		B.3) Acquisti di servizi non sanitari							
		B.6) Costi del personale							
		Altri costi (dettagliare)							
		Totale	0,00	0,00	0,00	0,00	0,00		
2019 D.G.R. 410 del 24,12,2019 - RIMBORSO SPESE ACCERTAMENTI MEDICO LEGALI	631.884,00	B.1) Acquisti di beni		10.877,52	11.224,00	1.671,40		0,00	
		B.2) Acquisti di servizi sanitari		22.169,39	32.319,10	2.500,00	1.833,50		
		B.3) Acquisti di servizi non sanitari	4.000,00	4.003,30	21.447,08	4.950,00	1.568,80		
		B.6) Costi del personale				22.119,84	18.433,20		
		Altri costi (dettagliare)					472.766,87		
		Totale	4.000,00	37.050,21	64.990,18	31.241,24	494.602,37		
2020 DELIBERA ALISA 473 del _____ - FARMACOVIGILANZA ONCOLOGICA	30.000,00	B.1) Acquisti di beni						5.061,40	
		B.2) Acquisti di servizi sanitari		24.938,60					
		B.3) Acquisti di servizi non sanitari							
		B.6) Costi del personale							
		Altri costi (dettagliare)							
		Totale	0,00	24.938,60	0,00	0,00	0,00		
2020 DELIBERA ALISA del 11,06,2020 - MANTENIMENTO DELLE QUALIFICHE DI TUBEROLOSI, BRUCELLOSI OVI-CAPRINA BRUCELLOSI E LEUCOSI BOVINA	6.617,46	B.1) Acquisti di beni						616,16	
		B.2) Acquisti di servizi sanitari		2.004,18					
		B.3) Acquisti di servizi non sanitari	3.997,12						
		B.6) Costi del personale							
		Altri costi (dettagliare)							
		Totale	3.997,12	2.004,18	0,00	0,00	0,00		

Tab. 38– Dettaglio movimentazioni quota inutilizzata contributi vincolati da soggetti pubblici (extrafondo) –

DETTAGLIO QUOTE INUTILIZZATE CONTRIBUTI	ASSEGNAZIONE INIZIALE CONTRIBUTO		UTILIZZI / COSTI					FONDO AL 31/12/2025	
	Esercizio	Importo contributo o contributo	Tipologia	Importo					
				Esercizio 2021 e precedenti	Esercizio 2022	Esercizio 2023	Esercizio 2024		Esercizio 2025
Quote inutilizzate contributi vincolati da soggetti pubblici (extra fondo) Quote inutilizzate contributi vincolati da soggetti pubblici (extra fondo)	2020 DELIBERA ALISA 321 del 16.09.2020 INTERVENTI A PROTEZIONE ANIMALI DA AFEZIONE	10.000,00	B.1) Acquisti di beni						10.000,00
			B.2) Acquisti di servizi sanitari						
			B.3) Acquisti di servizi non sanitari						
			B.6) Costi del personale						
			Altri costi (dettagliare)						
			Totale	0,00	0,00	0,00	0,00	0,00	
	2021 DELIBERA ALISA 36 del 16.02.2021 - RECEPIMENTO DELIBERAZIONI DI ALISA 36 DEL 16.2.21 E 131 DEL 26.4.21 AD OGGETTO - ACCORDO DI PROGRAMMA QUADRO AREA INTERNA DEIGUA SOL	206.575,60	B.1) Acquisti di beni		4.321,80	22.175,94			10.361,73
			B.2) Acquisti di servizi sanitari			1.960,00	46.967,13	51.928,80	
B.3) Acquisti di servizi non sanitari					12.066,00				
B.6) Costi del personale				1.116,00	55.678,20				
Altri costi (dettagliare)									
Totale			0,00	5.437,80	91.880,14	46.967,13	51.928,80		
2021 DELIBERA ALISA 454 del 14.12.2021 - RETE REGIONALE DI FARMACOVIGILANZA E PROGETTI	30.000,00	B.1) Acquisti di beni						15.000,00	
		B.2) Acquisti di servizi sanitari							
		B.3) Acquisti di servizi non sanitari							
		B.6) Costi del personale				7.987,72	7.012,28		
		Altri costi (dettagliare)							
		Totale	0,00	0,00	0,00	7.987,72	7.012,28		
2021 - DELIBERA ALISA 38 del 02.02.2022 - ASSISTENZA MINORI CON DISTURBI NEUROPSICHIATRICI LINEA 2 A POTENZIAMENTO STRUTTURE RIABILITATIVE	347.847,04	B.1) Acquisti di beni						276,21	
		B.2) Acquisti di servizi sanitari		224.503,96	123.066,87				
		B.3) Acquisti di servizi non sanitari							
		B.6) Costi del personale							
		Altri costi (dettagliare)							
		Totale	0,00	224.503,96	123.066,87	0,00	0,00		
2021 DELIBERA ALISA 13 del 13.01.2022 - PROGETTO NELL'AMBITO DEI DISTURBI DELLO SPETTRO AUTISTICO : PERCORSI DI TRANSIZIONE ALL'ETA' AD	139.176,55	B.1) Acquisti di beni			626,00			0,00	
		B.2) Acquisti di servizi sanitari		2.940,00	800,00				
		B.3) Acquisti di servizi non sanitari		65.152,39	1.076,00		55.782,16		
		B.6) Costi del personale			0,00				
		Altri costi (DELIBERA ALISA N. 330 DEL 4/11/2022)		12.800,00					
		Totale	0,00	80.892,39	2.502,00	0,00	55.782,16		
2021 DELIBERA ALISA 213 del 26.06.2021 - ATTIVITA' CONNESSE SICUREZZA ALIMENTARE SANITA' ANIMALE	1.600,00	B.1) Acquisti di beni						1.600,00	
		B.2) Acquisti di servizi sanitari							
		B.3) Acquisti di servizi non sanitari							
		B.6) Costi del personale							
		Altri costi (dettagliare)							
		Totale	0,00	0,00	0,00	0,00	0,00		
2021 DELIBERA ALISA 321 del 02.09.2021 - INTERVENTI ANIMALI AFFEZIONE E RANDAGISMO	11.000,00	B.1) Acquisti di beni						11.000,00	
		B.2) Acquisti di servizi sanitari							
		B.3) Acquisti di servizi non sanitari							
		B.6) Costi del personale							
		Altri costi (dettagliare)							
		Totale	0,00	0,00	0,00	0,00	0,00		

Tab. 38– Dettaglio movimentazioni quota inutilizzata contributi vincolati da soggetti pubblici (extrafondo) –

DETTAGLIO QUOTE INUTILIZZATE CONTRIBUTI	ASSEGNAZIONE INIZIALE CONTRIBUTO		UTILIZZI / COSTI					FONDO AL 31/12/2025	
	Esercizio	Importo contributo/importo o contributo	Tipologia	Importo					
				Esercizio 2021 e precedenti	Esercizio 2022	Esercizio 2023	Esercizio 2024		Esercizio 2025
Quote inutilizzate contributi vincolati da soggetti pubblici (extra fondo) Quote inutilizzate contributi vincolati da soggetti pubblici (extra fondo)	2021 DELIBERA ALISA 416 del 22,11,2021 NETWORK NIDA 2020 2021 DISTURBI SPETTRO AUTISTICO		B.1) Acquisti di beni						0,00
			B.2) Acquisti di servizi sanitari						
			B.3) Acquisti di servizi non sanitari						
			B.6) Costi del personale						
			Altri costi (dettagliare)						
			Totale	0,00	0,00	0,00	0,00	0,00	
	2022 DECRETO R.L. 5336 del 31,08,2022 PROGETTI AA.SS.LL. PER I PIANI MIRATI DI PREVENZIONE 2021-2025 ANNO 2022. IMPEGNO E LIQUIDAZIONE IMPORTI FINANZIAMENTO A FAVORE DEI DIPARTIMENTI DI PREVENZIONE DELLE AASSLL LIGURI DI 240.000,00 EURO	74.426,28	B.1) Acquisti di beni			47.284,09	2.044,50	1.874,16	14.746,11
			B.2) Acquisti di servizi sanitari						
			B.3) Acquisti di servizi non sanitari			5.523,89	2.953,53		
			B.6) Costi del personale						
			Altri costi (dettagliare)						
			Totale	0,00	0,00	52.807,98	4.998,03		
	2022 DELIBERA ALISA 292 del 29,09,2022 FONDO 2020 A PERSONALE - ASSEGNAZIONE E LIQUIDAZIONE DELLA I TRANCHE DI FINANZIAMENTO DEL PR	263.743,74	B.1) Acquisti di beni			9.638,74		197.621,80	0,00
			B.2) Acquisti di servizi sanitari						
B.3) Acquisti di servizi non sanitari					56.483,20				
B.6) Costi del personale									
Altri costi (dettagliare)									
Totale			0,00	0,00	66.121,94	0,00	197.621,80		
2022 DELIBERA ALISA 339 del 04,11,2022 - RIPARTIZIONE DELL'IMPORTO DI EURO 1.200.000 DERIVANTE DAL DLGS 758	432.000,00	B.1) Acquisti di beni					202.641,05	0,00	
		B.2) Acquisti di servizi sanitari							
		B.3) Acquisti di servizi non sanitari							
		B.6) Costi del personale			99.913,73	129.445,22			
		Altri costi (dettagliare)							
		Totale	0,00	0,00	99.913,73	129.445,22			202.641,05
2022 DELIBERA ALISA 329 del 04,11,2022 - FONDO BENESSERE PSICOLOGICO	112.500,00	B.1) Acquisti di beni					112.500,00	0,00	
		B.2) Acquisti di servizi sanitari							
		B.3) Acquisti di servizi non sanitari							
		B.6) Costi del personale							
		Altri costi (dettagliare)							
		Totale	0,00	0,00	0,00	0,00			112.500,00
2022 D.G.R. 1235 del 16,12,2022 FORMAZIONE SPECIFICA IN MEDICINA GENERALE TRIENNIO 2021/2024 QUALI RISORSE ATTRIBUITE PER L'ANNO 2022 DAL D.M. 2/11/2021 PER LA MISSIONE DEL PNRR, M6, C2 INVESTIMENTO 2.2 SUBINVESTIMENTO 2.2	276.963,72	B.1) Acquisti di beni					106.787,56	0,00	
		B.2) Acquisti di servizi sanitari			170.176,16				
		B.3) Acquisti di servizi non sanitari							
		B.6) Costi del personale							
		Altri costi (dettagliare)							
		Totale	0,00	0,00	170.176,16	0,00			106.787,56
2022 D.G.R. 325 del 15,04,2022 BANDO DI CONCORSO PUBBLICO PER ESAMI PER L'AMMISSIONE AL CORSO TRIENNALE DI FORMAZIONE SPECIFICA DI MMG DELLA R.L. ANNI 2021/2024 DGR 75 DEL 11,02,2022	276.963,72	B.1) Acquisti di beni					21.699,48	0,00	
		B.2) Acquisti di servizi sanitari			170.176,16	85.088,08			
		B.3) Acquisti di servizi non sanitari							
		B.6) Costi del personale							
		Altri costi (dettagliare)							
		Totale	0,00	0,00	170.176,16	85.088,08			21.699,48

Tab. 38– Dettaglio movimentazioni quota inutilizzata contributi vincolati da soggetti pubblici (extrafondo) –

DETTAGLIO QUOTE INUTILIZZATE CONTRIBUTI	ASSEGNAZIONE INIZIALE CONTRIBUTO		UTILIZZI / COSTI					FONDO AL 31/12/2025	
	Esercizio	Importo contributo/importo contributo	Tipologia	Importo					
				Esercizio 2021 e precedenti	Esercizio 2022	Esercizio 2023	Esercizio 2024		Esercizio 2025
Quote inutilizzate contributi vincolati da soggetti pubblici (extra fondo) Quote inutilizzate contributi vincolati da soggetti pubblici (extra fondo)	2022 D.G.R. 1171 del 01.12.2022 BANDO D81 CONCORSO PUBBLICO , PER ESAMI PER L'AMMISSIONE AL CORSO TRIENNALE 2022/2025	276.963,72	B.1) Acquisti di beni						0,00
			B.2) Acquisti di servizi sanitari			170.176,16	85.088,08	21.699,48	
			B.3) Acquisti di servizi non sanitari						
			B.6) Costi del personale						
			Altri costi (dettagliare)						
	Totale	0,00	0,00	170.176,16	85.088,08	21.699,48			
	2022 DELIBERA ALISA 391 del 21.12.2022 - PRESA D'ATTO DELLA D.G.R. 1227 DEL 13.12.2022: PROVVEDIMENTI CONSEGUENTI	759.492,00	B.1) Acquisti di beni						0,00
			B.2) Acquisti di servizi sanitari						
			B.3) Acquisti di servizi non sanitari			573.541,01			
			B.6) Costi del personale					185.950,99	
			Altri costi (dettagliare)						
	Totale	0,00	0,00	573.541,01	0,00	185.950,99			
	2022 DELIBERA ALISA 301 del 05.10.2022 - PIANO TRIENNALE DELLE ATTIVITA' 2021-2023 DEL FONDO PER L'ALZHEIMER E LE DEMENZE	25.766,67	B.1) Acquisti di beni						0,00
B.2) Acquisti di servizi sanitari						3.972,75			
B.3) Acquisti di servizi non sanitari					21.793,92				
B.6) Costi del personale									
Altri costi (dettagliare)									
Totale	0,00	0,00	21.793,92	3.972,75	0,00				
2023 DELIBERA ALISA 402 del 16.06.2023 - PROGETTI PRESENTATI DALLE AA.SS.L. PER LA REALIZZAZIONE DEI PIANI MIRATI DI PREVENZIONE AFFERENTI AL PIANO REGIONALE DELLA PREVENZIONE 2021-2025 - ANNO 2022	273.000,00	B.1) Acquisti di beni						7.571,67	
		B.2) Acquisti di servizi sanitari							
		B.3) Acquisti di servizi non sanitari							
		B.6) Costi del personale				265.428,33			
		Altri costi (dettagliare)							
Totale	0,00	0,00	0,00	265.428,33	0,00				
2023 DELIBERA ALISA 57 del 20.03.2024 - RIMBORSO FARMACIE NOVEMBRE - DICEMBRE 2023	330.287,84	B.1) Acquisti di beni						0,00	
		B.2) Acquisti di servizi sanitari				330.287,84			
		B.3) Acquisti di servizi non sanitari							
		B.6) Costi del personale							
		Altri costi (dettagliare)							
Totale	0,00	0,00	0,00	330.287,84	0,00				
2023 DELIBERA ALISA 1 del 09.01.2023 - POTENZIAMENTO DELL'OFFERTA DI PRESTAZIONI DI DIAGNOSTICA PER IMMAGINI AI FINI DEL CONTENIMENTO DEI TEMPI DI ATTESA - RESIDUO AGGIORNATO A SEGUITO DI DELIBERA	234.319,48	B.1) Acquisti di beni						0,00	
		B.2) Acquisti di servizi sanitari							
		B.3) Acquisti di servizi non sanitari				216.548,69			
		B.6) Costi del personale							
		Altri costi (dettagliare)					17.770,79		
Totale	0,00	0,00	0,00	216.548,69	17.770,79				
2023 DELIBERA ALISA 213 del 22.09.2023 - PROGETTO PER LA PERSONA CON AUTISMO AL CENTRO E PROGETTO DISTURBI DELLO SPETTRO AUTISTICO	544.301,18	B.1) Acquisti di beni						244.012,46	
		B.2) Acquisti di servizi sanitari				27.912,05	272.376,67		
		B.3) Acquisti di servizi non sanitari							
		B.6) Costi del personale							
		Altri costi (dettagliare)							
Totale	0,00	0,00	0,00	27.912,05	272.376,67				
2023 DELIBERA ALISA 267 del 10.11.2023 - RECEPIMENTO DGR 821/2023 PIANO REGIONALE POTENZIAMENTO RETE CURE PALLIATIVE	977.175,00	B.1) Acquisti di beni						0,00	
		B.2) Acquisti di servizi sanitari							
		B.3) Acquisti di servizi non sanitari							
		B.6) Costi del personale					977.175,00		
		Altri costi (dettagliare)							
Totale	0,00	0,00	0,00	0,00	977.175,00				
2023 DELIBERA ALISA 317 del 15.12.2023 - FONDO BENESSERE PSICOLOGICO	72.579,94	B.1) Acquisti di beni						0,00	
		B.2) Acquisti di servizi sanitari							
		B.3) Acquisti di servizi non sanitari							
		B.6) Costi del personale					72.579,94		
		Altri costi (dettagliare)							
Totale	0,00	0,00	0,00	0,00	72.579,94				
2023 DELIBERA 331 del 21.12.2023 - CONTRIBUTO ATTIVITA' SPERIMENTALI FARMACIA DEI SERVIZI TELECARDIOLOICA	276.194,00	B.1) Acquisti di beni						3.362,43	
		B.2) Acquisti di servizi sanitari				251.041,57	21.790,00		
		B.3) Acquisti di servizi non sanitari							
		B.6) Costi del personale							
		Altri costi (dettagliare)							
Totale	0,00	0,00	0,00	251.041,57	21.790,00				
2023 ELIBERA ALISA 46 del 16.02.2024 RIPARTIZIONE FINANZIAMENTO PER L'ESTENSIONE DELL'OFFERTA DELLA VACCINAZIONE ANTI MENINGOCOCCO B NELL'ADOLESCENTE	589.646,00	B.1) Acquisti di beni				304.183,30		236.847,14	
		B.2) Acquisti di servizi sanitari					48.615,56		
		B.3) Acquisti di servizi non sanitari							
		B.6) Costi del personale							
		Altri costi (dettagliare)							
Totale	0,00	0,00	0,00	304.183,30	48.615,56				

Tab. 38– Dettaglio movimentazioni quota inutilizzata contributi vincolati da soggetti pubblici (extrafondo) –

DETTAGLIO QUOTE INUTILIZZATE CONTRIBUTI	ASSEGNAZIONE INIZIALE CONTRIBUTO		UTILIZZI / COSTI					FONDO AL 31/12/2025	
	Esercizio	Importo contributo o contributo	Tipologia	Importo					
				Esercizio 2021 e precedenti	Esercizio 2022	Esercizio 2023	Esercizio 2024		Esercizio 2025
Quote inutilizzate contributi vincolati da soggetti pubblici (extra fondo) Quote inutilizzate contributi vincolati da soggetti pubblici (extra fondo)	2023 D.G.R. 741 del 28.07.2023 - BANDO DI CONCORSO PUBBLICO PER ESAMI PER L'AMMISSIONE AL CORSO TRIENNALE DI FORMAZIONE SPECIFICA IN MEDICINA GENERALE DELLA REGIONE LIGURIA ANNI 2023/2024	289.552,98	B.1) Acquisti di beni						22.110,76
			B.2) Acquisti di servizi sanitari						
			B.3) Acquisti di servizi non sanitari						
			B.6) Costi del personale				206.285,16	61.157,06	
			Altri costi (dettagliare)						
			Totale	0,00	0,00	0,00	206.285,16	61.157,06	
	2023 D.G.R. 1180 del 01.12.2023 - FORMAZIONE SPECIFICA IN MEDICINA GENERALE TRIENNIO 2021/2024 BORSE AGGIUNTIVE IN FORMAZIONE DI MEDICINA GENERALE	276.963,72	B.1) Acquisti di beni						0,00
			B.2) Acquisti di servizi sanitari						
			B.3) Acquisti di servizi non sanitari						
			B.6) Costi del personale				170.176,16	106.787,56	
Altri costi (dettagliare)									
Totale			0,00	0,00	0,00	170.176,16	106.787,56		
2023 D.G.R. 1308 del 22.12.2023 - FORMAZIONE SPECIFICA IN MMG TRIENNIO 2022/2025 RISORSE ATTRIBITE PER L'ANNO 2023 PER LA MISSIONE DEL PNRR	276.963,72	B.1) Acquisti di beni						0,00	
		B.2) Acquisti di servizi sanitari							
		B.3) Acquisti di servizi non sanitari							
		B.6) Costi del personale				170.176,16	106.787,56		
		Altri costi (dettagliare)							
		Totale	0,00	0,00	0,00	170.176,16	106.787,56		
2023 DELIBERA ALISA 229 del 06.10.2023 - PIANO REGIONALE GIOCO D'AZZARDO PATOLOGICO - RIPARTIZIONE FONDI QUOTA ANNO 2021	435.466,47	B.1) Acquisti di beni						0,00	
		B.2) Acquisti di servizi sanitari				435.466,47			
		B.3) Acquisti di servizi non sanitari							
		B.6) Costi del personale							
		Altri costi (dettagliare)							
		Totale	0,00	0,00	0,00	435.466,47	0,00		
2023 DECRETO R.L. 7573 del 14.11.2023 - PROTOCOLLO DI SORVEGLIANZA SANITARIA DEI LAVORATORI ESPOSTI AD AMIANTO	143.000,00	B.1) Acquisti di beni						140.000,00	
		B.2) Acquisti di servizi sanitari							
		B.3) Acquisti di servizi non sanitari							
		B.6) Costi del personale							
		Altri costi (dettagliare)							
		Totale	0,00	0,00	0,00	3.000,00	0,00		
2023 DELIBERA ALISA 94 del 18.04.2023 - SECONDA TRANCHE FONDO ALZHEIMER E DEMENZE	2.706,67	B.1) Acquisti di beni						0,00	
		B.2) Acquisti di servizi sanitari							
		B.3) Acquisti di servizi non sanitari				2.706,67			
		B.6) Costi del personale							
		Altri costi (dettagliare)							
		Totale	0,00	0,00	0,00	2.706,67	0,00		
2023 DELIBERA ALISA 41 del 16.02.2024 - RIMBORSO FARMACIE SETTEMBRE - OTTOBRE 2023	314.522,05	B.1) Acquisti di beni						0,00	
		B.2) Acquisti di servizi sanitari							
		B.3) Acquisti di servizi non sanitari				314.522,05			
		B.6) Costi del personale							
		Altri costi (dettagliare)							
		Totale	0,00	0,00	0,00	314.522,05	0,00		
2024 DECRETO R.L. 3870 del 07.06.2024 - PIANO REGIONALE PREVENZIONE	60.981,73	B.1) Acquisti di beni						60.981,73	
		B.2) Acquisti di servizi sanitari							
		B.3) Acquisti di servizi non sanitari							
		B.6) Costi del personale							
		Altri costi (dettagliare)							
		Totale	0,00	0,00	0,00	0,00	0,00		
2024 DELIBERA ALISA 220 del 26.09.2024 - AETHINA TUMIDA ANNO 2023	6.000,00	B.1) Acquisti di beni						6.000,00	
		B.2) Acquisti di servizi sanitari							
		B.3) Acquisti di servizi non sanitari							
		B.6) Costi del personale							
		Altri costi (dettagliare)							
		Totale	0,00	0,00	0,00	0,00	0,00		
2024 DELIBERA ALISA 256 del 05.11.2024 - FORMAZIONE PEDIATRI LIBERA SCELTA	10.038,52	B.1) Acquisti di beni						0,00	
		B.2) Acquisti di servizi sanitari					9.488,52		
		B.3) Acquisti di servizi non sanitari							
		B.6) Costi del personale					550,00		
		Altri costi (dettagliare)							
		Totale	0,00	0,00	0,00	0,00	10.038,52		

Tab. 38– Dettaglio movimentazioni quota inutilizzata contributi vincolati da soggetti pubblici (extrafondo) –

DETTAGLIO QUOTE INUTILIZZATE CONTRIBUTI	ASSEGNAZIONE INIZIALE CONTRIBUTO		UTILIZZI / COSTI					FONDO AL 31/12/2025	
	Esercizio	Importo contributo	Tipologia	Importo					
				Esercizio 2021 e precedenti	Esercizio 2022	Esercizio 2023	Esercizio 2024		Esercizio 2025
Quote inutilizzate contributi vincolati da soggetti pubblici (extra fondo)	2024 DELIBERA ALISA 29 del 17,02,2025 PIANO TRIENNALE 2024-2026 FONDO ALZHEIMER	11.217,43	B.1) Acquisti di beni						11.217,43
			B.2) Acquisti di servizi sanitari						
			B.3) Acquisti di servizi non sanitari						
			B.6) Costi del personale						
			Altri costi (dettagliare)						
			Totale	0,00	0,00	0,00	0,00	0,00	
	2024 DELIBERA ALISA 24 del 17,02,2025 - TUTELA SALUTE DEI RICHIEDENTI E TITOLARI DI PROTEZIONE INTERNAZIONALE IN CONDIZIONI VULNERABILITA'	177.510,00	B.1) Acquisti di beni						0,00
			B.2) Acquisti di servizi sanitari						
			B.3) Acquisti di servizi non sanitari						
			B.6) Costi del personale						
Altri costi (dettagliare)							177.510,00		
Totale			0,00	0,00	0,00	0,00	177.510,00		
2024 DELIBERA ALISA 25 del 17,02,2025 DISTURBI DELLA NUTRIZIONE	66.686,83	B.1) Acquisti di beni						43.256,83	
		B.2) Acquisti di servizi sanitari					23.430,00		
		B.3) Acquisti di servizi non sanitari							
		B.6) Costi del personale							
		Altri costi (dettagliare)							
		Totale	0,00	0,00	0,00	0,00	23.430,00		
2024 -DECRETO 1713/2025 - D.G.R. 220/2025 Misure per la gestione dell'emergenza Ucraina sul territorio ligure - IV trasferimento	3.713.098,69	B.1) Acquisti di beni						793.221,92	
		B.2) Acquisti di servizi sanitari							
		B.3) Acquisti di servizi non sanitari							
		B.6) Costi del personale							
		Altri costi (dettagliare)					2.919.876,77		
		Totale	0,00	0,00	0,00	0,00	2.919.876,77		
2024 - DECRETO 8558/2024 - FORMAZIONE E SPECIFICA IN MEDICINA GENERALE TRIENNIO 2023 2026 PNRR M6 C2 I 2 2 SUB 2 2	289.552,98	B.1) Acquisti di beni						83.842,88	
		B.2) Acquisti di servizi sanitari							
		B.3) Acquisti di servizi non sanitari							
		B.6) Costi del personale					205.710,10		
		Altri costi (dettagliare)							
		Totale	0,00	0,00	0,00	0,00	205.710,10		
2024 -DECRETO 8557/2024 - V FORMAZIONE SPECIFICA IN MEDICINA GENERALE TRIENNIO 2022 2025 M6 C2 I 2 2	276.963,72	B.1) Acquisti di beni						125.932,38	
		B.2) Acquisti di servizi sanitari							
		B.3) Acquisti di servizi non sanitari							
		B.6) Costi del personale					151.031,34		
		Altri costi (dettagliare)							
		Totale	0,00	0,00	0,00	0,00	151.031,34		
2025 'D.G.R. N. 612 DEL 19/12/2025 - Aggiornamento Piano regionale tutela amianto	252.166,10	B.1) Acquisti di beni						252.166,10	
		B.2) Acquisti di servizi sanitari							
		B.3) Acquisti di servizi non sanitari							
		B.6) Costi del personale							
		Altri costi (dettagliare)							
		Totale	0,00	0,00	0,00	0,00	0,00		
2025 'D.G.R. N. 616 DEL 19/12/2025 -	701.776,89	B.1) Acquisti di beni						701.776,89	
		B.2) Acquisti di servizi sanitari							
		B.3) Acquisti di servizi non sanitari							
		B.6) Costi del personale							
		Altri costi (dettagliare)							
		Totale	0,00	0,00	0,00	0,00	0,00		
2025 'DECRETO REGIONE LIGURIA 8213 DEL13/11/2025 -	289.552,98	B.1) Acquisti di beni						289.552,98	
		B.2) Acquisti di servizi sanitari							
		B.3) Acquisti di servizi non sanitari							
		B.6) Costi del personale							
		Altri costi (dettagliare)							
		Totale	0,00	0,00	0,00	0,00	0,00		
		5.778.525,62							

Tab. 38– Dettaglio movimentazioni quota inutilizzata contributi vincolati da soggetti pubblici (extrafondo) –

DETTAGLIO QUOTE INUTILIZZATE CONTRIBUTI	ASSEGNAZIONE INIZIALE CONTRIBUTO		UTILIZZI / COSTI					FONDO AL 31/12/2025	
	Esercizio	Importo contributo	Tipologia	Importo					
				Esercizio 2021 e precedenti	Esercizio 2022	Esercizio 2023	Esercizio 2024		Esercizio 2025
Quote inutilizzate contributi vincolati da soggetti pubblici (extra fondo)	2025 DELIBERA ALISA N. 108 DEL 13-05-2025 - Progetto Autismo	192.572,50	B.1) Acquisti di beni						192.572,50
			B.2) Acquisti di servizi sanitari						
			B.3) Acquisti di servizi non sanitari						
			B.6) Costi del personale						
			Altri costi (dettagliare)						
			Totale	0,00	0,00	0,00	0,00	0,00	
	2025 Determina ALISA 80/2025 -	1.029.196,04	B.1) Acquisti di beni						1.029.196,04
			B.2) Acquisti di servizi sanitari						
			B.3) Acquisti di servizi non sanitari						
			B.6) Costi del personale						
Altri costi (dettagliare)									
Totale			0,00	0,00	0,00	0,00	0,00		
2025 DELIBERA ALISA 2019/2025 DELIBERE DI L.I.S.A. N. 28 E 46 2025 - +COLON RETTO	38.169,65	B.1) Acquisti di beni						38.169,65	
		B.2) Acquisti di servizi sanitari							
		B.3) Acquisti di servizi non sanitari							
		B.6) Costi del personale							
		Altri costi (dettagliare)							
		Totale	0,00	0,00	0,00	0,00	0,00		
2025 DELIBERA ALISA 221/2025 E DELIBERE DI L.I.S.A. NN. 28 E 31 2025 - ATTIVITA' SPERIMENTALI FARMACIE	156.501,00	B.1) Acquisti di beni						156.501,00	
		B.2) Acquisti di servizi sanitari							
		B.3) Acquisti di servizi non sanitari							
		B.6) Costi del personale							
		Altri costi (dettagliare)							
		Totale	0,00	0,00	0,00	0,00	0,00		
2025 DELIBERA ALISA 87/2025	10.000,00	B.1) Acquisti di beni						10.000,00	
		B.2) Acquisti di servizi sanitari							
		B.3) Acquisti di servizi non sanitari							
		B.6) Costi del personale							
		Altri costi (dettagliare)							
		Totale	0,00	0,00	0,00	0,00	0,00		
2025 DELIBERA ALISA 155/2025	31.847,86	B.1) Acquisti di beni						31.847,86	
		B.2) Acquisti di servizi sanitari							
		B.3) Acquisti di servizi non sanitari							
		B.6) Costi del personale							
		Altri costi (dettagliare)							
		Totale	0,00	0,00	0,00	0,00	0,00		
2025 DELIBERA ALISA 199/2025	10.000,00	B.1) Acquisti di beni						10.000,00	
		B.2) Acquisti di servizi sanitari							
		B.3) Acquisti di servizi non sanitari							
		B.6) Costi del personale							
		Altri costi (dettagliare)							
		Totale	0,00	0,00	0,00	0,00	0,00		
2025 DELIBERA ALISA 220/2025	591,97	B.1) Acquisti di beni						591,97	
		B.2) Acquisti di servizi sanitari							
		B.3) Acquisti di servizi non sanitari							
		B.6) Costi del personale							
		Altri costi (dettagliare)							
		Totale	0,00	0,00	0,00	0,00	0,00		
2025 DELIBERA ALISA 224/2025	70.230,86	B.1) Acquisti di beni						70.230,86	
		B.2) Acquisti di servizi sanitari							
		B.3) Acquisti di servizi non sanitari							
		B.6) Costi del personale							
		Altri costi (dettagliare)							
		Totale	0,00	0,00	0,00	0,00	0,00		
		1.539.109,88							

Tab. 38– Dettaglio movimentazioni quota inutilizzata contributi vincolati da soggetti pubblici (extrafondo) –

DETTAGLIO QUOTE INUTILIZZATE CONTRIBUTI	ASSEGNAZIONE INIZIALE CONTRIBUTO		UTILIZZI / COSTI					FONDO AL 31/12/2025	
	Esercizio	Importo contributo	Tipologia	Importo					
				Esercizio 2021 e precedenti	Esercizio 2022	Esercizio 2023	Esercizio 2024		Esercizio 2025
Quote inutilizzate contributi vincolati da soggetti pubblici (extra fondo)	2025 DECRETO R.L. 5403/2025	8.000,00	B.1) Acquisti di beni						8.000,00
			B.2) Acquisti di servizi sanitari						
			B.3) Acquisti di servizi non sanitari						
			B.6) Costi del personale						
			Altri costi (dettagliare)						
	Totale	0,00	0,00	0,00	0,00	0,00			
	2025 DELIBERA LI.SA 20/2025	59.739,94	B.1) Acquisti di beni						59.739,94
			B.2) Acquisti di servizi sanitari						
			B.3) Acquisti di servizi non sanitari						
			B.6) Costi del personale						
Altri costi (dettagliare)									
Totale	0,00	0,00	0,00	0,00	0,00				
2025 DECRETO R.L. 9306/2025	277.541,90	B.1) Acquisti di beni						277.541,90	
		B.2) Acquisti di servizi sanitari							
		B.3) Acquisti di servizi non sanitari							
		B.6) Costi del personale							
		Altri costi (dettagliare)							
Totale	0,00	0,00	0,00	0,00	0,00				
2025 DELIBERA LI.SA 27/2025	23.909,33	B.1) Acquisti di beni						23.909,33	
		B.2) Acquisti di servizi sanitari							
		B.3) Acquisti di servizi non sanitari							
		B.6) Costi del personale							
		Altri costi (dettagliare)							
Totale	0,00	0,00	0,00	0,00	0,00				
2025 DECRETO R.L. 9100/2025	1.088.487,85	B.1) Acquisti di beni						1.088.487,85	
		B.2) Acquisti di servizi sanitari							
		B.3) Acquisti di servizi non sanitari							
		B.6) Costi del personale							
		Altri costi (dettagliare)							
Totale	0,00	0,00	0,00	0,00	0,00				
2025 DELIBERA LI.SA 42/2025	75.000,00	B.1) Acquisti di beni						75.000,00	
		B.2) Acquisti di servizi sanitari							
		B.3) Acquisti di servizi non sanitari							
		B.6) Costi del personale							
		Altri costi (dettagliare)							
Totale	0,00	0,00	0,00	0,00	0,00				
2025 DELIBERA LI.SA 45/2025	12.000,00	B.1) Acquisti di beni						12.000,00	
		B.2) Acquisti di servizi sanitari							
		B.3) Acquisti di servizi non sanitari							
		B.6) Costi del personale							
		Altri costi (dettagliare)							
Totale	0,00	0,00	0,00	0,00	0,00				
2025 DELIBERA LI.SA 32/2025	45.051,87	B.1) Acquisti di beni						45.051,87	
		B.2) Acquisti di servizi sanitari							
		B.3) Acquisti di servizi non sanitari							
		B.6) Costi del personale							
		Altri costi (dettagliare)							
Totale	0,00	0,00	0,00	0,00	0,00				
DECRETO. 9304 del 18 dicembre 2025 (GAP).	525.085,25	B.1) Acquisti di beni						525.085,25	
		B.2) Acquisti di servizi sanitari							
		B.3) Acquisti di servizi non sanitari							
		B.6) Costi del personale							
		Altri costi (dettagliare)							
Totale	0,00	0,00	0,00	0,00	0,00				
		2.114.816,14							
TOTALE	19.583.189,50	TOTALE	872.246,95	379.281,42	1.619.371,75	3.098.283,90	6.857.324,25	6.756.681,23	

Tab. 38– Dettaglio movimentazioni quota inutilizzata contributi vincolati da soggetti pubblici (extrafondo) –

Il totale degli utilizzi nel corso dell'anno 2025 ammonta ad € 6.857.324,25 a cui occorre aggiungere gli utilizzi dei contributi finalizzati da Regione pari ad € 69.268,58 per un totale complessivo di € **6.926.592,83** che trova corrispondenza alla voce **CE AA0290**.

Il totale della quota inutilizzata al 31 dicembre 2025 ammonta ad € **6.756.681,23** e trova corrispondenza alla voce **SP PBA170**.

Gli accantonamenti del 2025 sono pari ad € **4.897.421,99** trovano corrispondenza alla voce **CE BA2790**.

Si riporta, di seguito, il dettaglio delle quote inutilizzate dei contributi da privati per ricerca:

DETTAGLIO QUOTE INUTILIZZATE CONTRIBUTI	ASSEGNAZIONE INIZIALE CONTRIBUTO		UTILIZZI / COSTI					FONDO AL 31/12/25	
	Esercizio	Importo contributo	Tipologia	Importo					
				Esercizio 2021 e precedenti	Esercizio 2022	Esercizio 2023	Esercizio 2024		Esercizio 2025
Quote inutilizzate contributi per ricerca	<indicare esercizio di assegnazione>		B.1) Acquisti di beni						
			B.2) Acquisti di servizi sanitari						
			B.3) Acquisti di servizi non sanitari						
			B.6) Costi del personale						
			Altri costi (dettagliare)						
			Totale						

Tab. 39– Dettaglio movimentazioni quota inutilizzata contributi per ricerca

Si riporta, di seguito, il dettaglio delle quote inutilizzate dei contributi da privati per quota del FSR vincolato:

DETTAGLIO QUOTE INUTILIZZATE CONTRIBUTI	ASSEGNAZIONE INIZIALE CONTRIBUTO		UTILIZZI / COSTI					FONDO AL 31/12/25	
	Esercizio	Importo contributo	Tipologia	Importo					
				Esercizio 2021 e precedenti	Esercizio 2022	Esercizio 2023	Esercizio 2024		Esercizio 2025
Quote inutilizzate contributi vincolati da privati	2.013	24.856,00	B.1) Acquisti di beni						
			B.2) Acquisti di servizi sanitari						
			B.3) Acquisti di servizi non sanitari						
			B.6) Costi del personale	3.055					
			Altri costi (dettagliare)					21.801	
			Totale	3.055	0	0	0	21.801	0,00

Tab. 40– Dettaglio movimentazioni quota inutilizzata contributi vincolati da privati

Il totale degli utilizzi nel corso dell'anno 2025 ammonta ad € 21.800,51 che trova corrispondenza alla voce **CE AA0310**.

Il totale della quota inutilizzata al 31 dicembre 2025 ammonta ad € **0** e trova corrispondenza alla voce **SP PBA190**.

Alla voce **PBA151** è stato accantonato, nel 2025, l'importo di € 450.000,00 riferito alla D.G.R. 12/06/2025 n 283 Istituzione in forma sperimentale del servizio di psicologia territoriale e individuazione delle specifiche competenze e titoli per accedere all'elenco degli psicologi territoriali. Legge regionale 28 dicembre 2023 n. 20. Che trova corrispondenza alla voce CE **BA2771**.

Il totale delle quote inutilizzate presenti alla voce **SP PBA151** ammonta ad € **2.772.949**.

Il totale della quota inutilizzata per contributi vincolati ammonta ad € **16.786.625** (voce SP **PBA150**).

Allegato b) di cui alla nota della Regione Liguria PG/2021/183630 del 21/05/2021 e n. 2025/0620595 del 30/12/2025:

PBA151 - Quote inutilizzate contributi da Regione o Prov. Aut. per quota F.S. indistinto finalizzato													
AZIENDA	Esercizio di assegnazione	Denominazione del soggetto che ha erogato il contributo	Tipologia provvedimento	Data provvedimento	Numero provvedimento	Descrizione provvedimento/Progetto	Importo iniziale	Esercizio 2021 e precedenti	Esercizio 2022	Esercizio 2023	Esercizio 2024	Esercizio 2025	Consistenza finale al 31.12.2025
ASL 3	2024	REGIONE LIGURIA	DELIBERA	04/04/2024	326	RIDUZIONE LISTE ATTESA PRESTAZIONI TERAPAUTICHE E RIABILITATIVE A MINORI CON DISTURBI NEUROPSICHIATRICI E NEURO SVILUPPO	2.621.602,00					298.653,30	2.322.948,70
ASL 4	2025	REGIONE LIGURIA	DELIBERA	12/06/2025	283	Istituzione in forma sperimentale del servizio di psicologia territoriale e individuazione delle specifiche competenze e titoli per accedere all'elenco degli psicologi territoriali. Legge regionale 28 dicembre 2023 n. 20.	450.000,00						450.000,00
TOTALE							2.621.602,00	0,00	0,00	0,00	0,00	298.653,30	2.772.948,70

PBA160 - Quote inutilizzate contributi da Regione o Prov. Aut. per quota F.S. vincolato													
AZIENDA	Esercizio di assegnazione	Denominazione del soggetto che ha erogato il contributo	Tipologia provvedimento	Data provvedimento	Numero provvedimento	Descrizione provvedimento/Progetto	Importo iniziale	UTILIZZI					Consistenza finale al 31.12.2025
								Esercizio 2021 e precedenti	Esercizio 2022	Esercizio 2023	Esercizio 2024	Esercizio 2025	
ASL 3	2019	REGIONE LIGURIA	DGR	17/12/2019	1137	CORSO MMG	1.751.891,57	1.686.436,55	65.437,98				17,04
ASL 3	2020	REGIONE LIGURIA	DGR	22/05/2020	432	CORSO MMG	1.751.891,57		1.584.404,09	81.050,84	14.813,13	344,32	71.279,19
ASL 3	2020	REGIONE LIGURIA	DGR	02/12/2020	1015	CORSO MMG	64.780,91				13.126,82	1.979,78	49.674,31
ASL 3	2021	REGIONE LIGURIA	DGR	28/10/2021	989	CORSO MMG	64.780,91						64.780,91
ASL 3	2021	REGIONE LIGURIA	DGR	28/10/2021	954	CORSO MMG	2.455.351,00		166.010,10	1.472.568,83	131.362,19	3.276,04	682.133,84
ASL 3	2022	REGIONE LIGURIA	DGR	17/02/2023	128	CORSO MMG	1.812.152,54		9.420,13	649.738,24	53.110,38	1.099.883,79	
ASL 3	2023	REGIONE LIGURIA	DGR	27/12/2023	1375	CORSO MMG	1.614.110,64				521.877,61	430.471,10	661.761,93
ASL 3	2023	REGIONE LIGURIA	DGR	28/07/2023	741	CORSO MMG	553.927,44				21.539,38	673,38	531.714,68
ASL 3	2024	REGIONE LIGURIA	DGR	03/05/2024	431	CORSO MMG	782.581,52					220.326,04	562.255,48
ASL 3	2024	REGIONE LIGURIA	DGR	19/12/2024	987	CORSO MMG	1.366.847,65					111.329,00	1.255.518,65
ASL 3	2024	ALISA	DELIBERA	23/07/2024	181	MALATTIE RARE	18.000,00					3.750,00	14.250,00
ASL 3	2024	ALISA	DELIBERA	13/08/2024	203	RETE REGIONALE CEFALEE	9.793,42						9.793,42
ASL 3	2024	ALISA	DELIBERA	22/11/2024	268	Cronoprogramma delle attività sperimentali della Farmacia dei Servizi nella Regione Liguria. DGR 421/2024	2.786,97					2.086,99	699,98
ASL 3	2024	ALISA	DELIBERA	18/12/2024	329	ATTIVITA' SPERIMENTALI FARMACIE	51.246,66					50.930,65	316,01
ASL 3	2025	D.G.R.	DECRETO	31/12/2025	9644	CORSO MMG	2.252.915,88						2.252.915,88
TOTALE							12.300.142,80	1.686.436,55	1.815.852,17	1.563.039,80	1.352.457,37	878.277,68	7.256.995,11

PBA170 - Quote inutilizzate contributi vincolati da soggetti pubblici (extra fondo)														
AZIENDA	Esercizio di assegnazione	Denominazione del soggetto che ha erogato il contributo	Tipologia provvedimento	Data provvedimento	Numero provvedimento	Descrizione provvedimento/Progetto	Importo iniziale	UTILIZZI					Consistenza finale al 31.12.2025	
								Esercizio 2021 e precedenti	Esercizio 2022	Esercizio 2023	Esercizio 2024	Esercizio 2025		
ASL 3	2012	REGIONE LIGURIA	DGR	14/09/2012	1091	TUTELA DELLA SALUTE NEI LUOGHI DI LAVORO - UTILIZZO FONDI SANZIONI	372.000,00	365.997,09	4.305,01				1.697,90	0,00
ASL 3	2012	REGIONE LIGURIA	DECRETO	21/12/2012	4977	SICUREZZA ALIMENTARE - MONITORAGGIO API	3.443,00	531,54					2.911,46	0,00
ASL 3	2013	REGIONE LIGURIA	DECRETO	04/12/2013	4789	SICUREZZA ALIMENTARE	36.940,00	29.373,49				5.105,89	2.460,62	0,00
ASL 3	2013	GASLINI	DELIBERA	27/07/2012	585	PROGETTO FARMACOVIGILANZA	50.000,00	42.595,94		6.748,75		655,31		0,00
ASL 3	2014	AGENAS	DELIBERA D.G.	30/12/2013	803	PROGETTO CULTURA ETICA AZIENDALE	120.000,00	82.014,52					37.985,48	0,00
ASL 3	2014	REGIONE LIGURIA	DECRETO	24/12/2014	4049	SICUREZZA ALIMENTARE	1.000,00						1.000,00	0,00
ASL 3	2016	REGIONE LIGURIA	DECRETO	19/12/2016	6066	SICUREZZA ALIMENTARE	2.633,60	1.538,59					1.095,01	0,00
ASL 3	2016	REGIONE LIGURIA	DGR	30/12/2016	1277	PROGETTO ATTIVITA' FISICA ADATTATA (AFA) MEMORY TRAINING	3.280,00						3.280,00	0,00
ASL 3	2017	REGIONE LIGURIA	DECRETO	20/12/2017	6458	REGISTRO ANIMALI - ANAGRAFI ZOOTECHNICHE	1.039,74						1.039,74	0,00
ASL 3	2017	REGIONE LIGURIA	DECRETO	20/12/2017	6463	SICUREZZA ALIMENTARE	1.461,72						1.461,72	0,00
ASL 3	2018	REGIONE LIGURIA	DECRETO	26/11/2018	2692	SICUREZZA ALIMENTARE	7.000,00	962,00		5.476,75			561,25	0,00
ASL 3	2019	ALISA	DELIBERA	23/10/2019	320	IMPLEMENTAZIONI PRESTAZIONI SPECIALISTICHE AMBULATORIALI	512.480,00	341.236,66	149,27				171.094,07	0,00
ASL 3	2019	REGIONE LIGURIA	DGR	20/11/2019	981	AFA MEMORY TRAINING	12.240,00							12.240,00
ASL 3	2019	REGIONE LIGURIA	DGR	24/12/2019	410	RIMBORSO SPESE ACCERTAMENTI MEDICO LEGALI	631.884,00	4.000,00	37.050,21	64.990,18	31.241,24	494.602,37		0,00
ASL 3	2020	ALISA	DELIBERA		473	FARMACOVIGILANZA ONCOLOGICA	30.000,00		24.938,60					5.061,40
ASL 3	2020	ALISA	DELIBERA	11/06/2020	207	MANTENIMENTO DELLE QUALIFICHE DI TUBERCOLOSI, BRUCELLOSI OVI-CAPRINA BRUCELLOSI E LEUCOSI BOVINA	6.617,46	3.997,12	2.004,18					616,16
ASL 3	2020	ALISA	DELIBERA	16/09/2020	321	INTERVENTI A PROTEZIONE ANIMALI DA AFEZIONE	10.000,00							10.000,00
ASL 3	2021	ALISA	DELIBERA	16/02/2021	36	RECEPIMENTO DELIBERAZIONI DI ALISA N. 36 DEL 16/02/2021 E N. 131 DEL 26/04/2021 AD OGGETTO - ACCORDO DI PROGRAMMA QUADRO AREA INTERNA BEIGUA-SOL -	206.575,60		5.437,80	91.880,14	46.967,13	51.928,80	10.361,73	
ASL 3	2021	ALISA	DELIBERA	14/12/2021	454	A.LI.SA. DELIBERA 454 14 12 2021 RETE REGIONALE DI FARMACOVIGILANZA E PROGETTI	30.000,00				7.987,72	7.012,28	15.000,00	
ASL 3	2021	ALISA	DELIBERA	13/01/2022	13	DELIBERAZIONE A.LI.SA. N. 13 DEL 13/01/2022 AD OGGETTO - PROGETTO NELL'AMBITO DEI DISTURBI DELLO SPETTRO AUTISTICO: -PERCORSI DI TRANSIZIONE ALL'ETA' AD	139.176,55		80.892,39	2.502,00		55.782,16	0,00	
ASL 3	2021	ALISA	DELIBERA	02/02/2022	38	A.LI.SA. DELIBERA 38 02 02 2022 ASSISTENZA MINORI CON DISTURBI NEUROPSICHIATRICI LINEA 2A POTENZIAMENTO STRUTTURE RIABILITATIVE	347.847,04		224.503,96	123.066,87			276,21	
ASL 3	2021	ALISA	DELIBERA	26/06/2021	213	DELIBERA 213 21 06 2021 ATTIVITA' CONNESSE SICUREZZA ALIMENTARE SANITA' ANIMALE	1.600,00						1.600,00	
ASL 3	2021	ALISA	DELIBERA	02/09/2021	321	DELIBERA 321 02 09 2021 INTERVENTI ANIMALI AFFEZIONE E RANDAGISMO	11.000,00						11.000,00	
ASL 3	2021	ALISA	DELIBERA	22/11/2021	416	DELIBERA 416 22 11 2021 NETWORK NIDA 2020 2021 DISTURBI SPETTRO AUTISTICO	0,00						0,00	
ASL 3	2022	REGIONE LIGURIA	DECRETO	31/08/2022	5336	Progetti AA.SS.LL. per i Piani Mirati di Prevenzione del Piano Regionale della Prevenzione 2021-2025 - anno 2022. Impegno e liquidazione importi finanziamento a favore dei Dipartimenti di Prevenzione delle AASSLL liguri di euro 240.000,00	74.426,28			52.807,98	4.998,03	1.874,16	14.746,11	
ASL 3	2022	ALISA	DELIBERA	29/09/2022	292	FONDO 2020 A- PERSONALE - DELIBERAZIONE A.LI.SA. N. 292 DEL 29/09/2022 AD OGGETTO ASSEGNAZIONE E LIQUIDAZIONE DELLA I TRANCHE DI FINANZIAMENTO DEL PR	263.743,74			66.121,94			197.621,80	0,00
ASL 3	2022	ALISA	DELIBERA	05/10/2022	301	Piano Triennale delle attività 2021-2023 del fondo per l'Alzheimer e le demenze:	25.766,67			21.793,92	3.972,75		0,00	

PBA170 - Quote inutilizzate contributi vincolati da soggetti pubblici (extra fondo)													
AZIENDA	Esercizio di assegnazione	Denominazione del soggetto che ha erogato il contributo	Tipologia provvedimento	Data provvedimento	Numero provvedimento	Descrizione provvedimento/Progetto	Importo iniziale	UTILIZZI					Consistenza finale al 31.12.2025
								Esercizio 2021 e precedenti	Esercizio 2022	Esercizio 2023	Esercizio 2024	Esercizio 2025	
ASL 3	2022	ALISA	DELIBERA	04/11/2022	339	RECEPIMENTO DELIBERAZIONE ALISA N. 339 DEL 04/11/2022 - REGIONE LIGURIA. RIPARTIZIONE DELL'IMPORTO DI € 1.200.000,00 DERIVANTE DAL D.LGS. N. 758 DEL	432.000,00			99.913,73	129.445,22	202.641,05	0,00
ASL 3	2022	ALISA	DELIBERA	04/11/2022	329	RECEPIMENTO DELIBERA DI A.LI.SA AZIENDA SANITARIA DELLA REGIONE LIGURIA N. 329 DEL 04/11/2022 AD OGGETTO: FONDO BENESSERE PSICOLOGICO PER IL PROGETTO	112.500,00					112.500,00	0,00
ASL 3	2022	ALISA	DELIBERA	21/12/2022	391	PRESA D'ATTO DELLA DGR 1227 DEL 13/12/2022: PROVVEDIMENTI CONSEGUENTI.	759.492,00			573.541,01		185.950,99	0,00
ASL 3	2022	REGIONE LIGURIA	DGR	16/12/2022	1235	DGR 1235 DEL 16/12/2022 FORMAZIONE SPECIFICA IN MEDICINA GENERALE TRIENNIO 2021/2024 QU7ALI RISORSE ATTRIBUITE PER L'ANNO 2022 DAL D.M. 2/11/2021 PER LA MISSIONE DEL PNRR, M6, C2 INVESTIMENTO 2.2 SUB-INVESTIMENTO 2.2	276.963,72			170.176,16		106.787,56	0,00
ASL 3	2022	REGIONE LIGURIA	DGR	15/04/2022	325	DGR 325 DEL 15/04/2022 - Bando di concorso pubblico, per esami, per l'ammissione al corso triennale di formazione specifica in medicina generale della Regione Liguria anni 2021/2024 (CUP G34D22000340001). Adempimenti conseguenti alla Circolare 21 del 14 ottobre 2021 del MEF in materia di progetti PNRR. Modifica DGR n. 1011 del 12/11/2021 ed integrazione DGR n. 75 del 11/02/2022. Annullamento impegno di € 276.963,72= e assunzione nuovo impegno di € 276.963,72 (276.963,72			170.176,16	85.088,08	21.699,48	0,00
ASL 3	2022	REGIONE LIGURIA	DGR	01/12/2022	1171	DGR 1171 01/12/2022 Bando di concorso pubblico, per esami, per l'ammissione al corso triennale 2022/2025 (CUP: G34D22002510001). Accertamento ed Impegno di € 276.963,72= (Finanziato dall'Unione Europea - Next Generation UE) a favore di ASL 3.	276.963,72			170.176,16	85.088,08	21.699,48	0,00
ASL 3	2023	REGIONE LIGURIA	DECRETO	14/06/2023	4026	Progetti presentati dalle AA.SS.LL. per la realizzazione dei Piani Mirati di Prevenzione afferenti al Piano Regionale della Prevenzione 2021-2025 - anno 2022.	273.000,00				265.428,33		7.571,67
ASL 3	2023	ALISA	DELIBERA	09/01/2023	1	POTENZIAMENTO DELL'OFFERTA DI PRESTAZIONI DI DIAGNOSTICA PER IMMAGINI AI FINI DEL CONTENIMENTO DEI TEMPI DI ATTESA - RESIDUO IMPORTO AGGIORNATOP A SEGUITI DELIBERA DI ALISA N. 65 DEL 20/03/2024 (€-295.642,44)	234.319,48				216.548,69	17.770,79	0,00
ASL 3	2023	ALISA	DELIBERA	22/09/2023	213	PROGETTO LA PERSONA CON AUTISMO AL CENTRO E PROGETTO DISTURBI DELLO SPETTRO AUTISTICO	544.301,18				27.912,05	272.376,67	244.012,46
ASL 3	2023	ALISA	DELIBERA	10/11/2023	267	RECEPIMENTO DGR 821/2023 PIANO REGIONALE POTENZIAMENTO RETE CURE PALLIATIVE	977.175,00					977.175,00	0,00
ASL 3	2023	ALISA	DELIBERA	15/12/2023	317	FONDO BENESSERE PSICOLOGICO	72.579,94					72.579,94	0,00
ASL 3	2023	ALISA	DELIBERA	21/12/2023	331	CONTRIBUTO ATTIVITA' SPERIMENTALI FARMACIA DEI SERVIZI TELECARDIOLOGIA	276.194,00				251.041,57	21.790,00	3.362,43
ASL 3	2023	ALISA	DELIBERA	06/10/2023	229	Piano Regionale Gioco d'Azzardo Patologico. Ripartizione Fondi quota anno 2021.	435.466,47				435.466,47		0,00
ASL 3	2023	REGIONE LIGURIA	DGR	28/07/2023	741	Bando di concorso pubblico, per esami, per l'ammissione al corso triennale di formazione specifica in medicina generale della Regione Liguria anni 2023/2026 (CUP: G34D23002270001). Accertamento ed Impegno di €843.480,42	289.552,98				206.285,16	61.157,06	22.110,76
ASL 3	2023	REGIONE LIGURIA	DGR	01/12/2023	1180	Formazione specifica in medicina generale Triennio 2021/2024 (DGR1011/2021 e 325/2022). Accertamento e impegno a favore di ASL 3 di € 276.963,72= (CUP G34D22000340001), quali risorse attribuite per l'anno 2023 dal DM Salute 2/11/2021 per la Missione del PNRR, M6, C2, Investimento 2.2, Sub-investimento 2.2 (a), Sub-misura "Borse aggiuntive in formazione di medicina generale" (Finanziato dall'Unione Europea - Next Generation UE)	276.963,72			170.176,16		106.787,56	0,00
ASL 3	2023	REGIONE LIGURIA	DGR	22/12/2023	1308	Formazione specifica in medicina generale Triennio 2022/2025 (DGR 1171/2022). Accertamento e impegno a favore di ASL 3 di € 276.963,72= (CUP G34D22002510001), quali risorse attribuite per l'anno 2023 dal DM Salute 22/09/2022 per la Missione del PNRR, M6, C2, Investimento 2.2, Sub-investimento 2.2 (a), Sub-misura "Borse aggiuntive in formazione di medicina generale" (Finanziato dall'Unione Europea - Next Generation UE).	276.963,72				170.176,16	106.787,56	0,00

PBA170 - Quote inutilizzate contributi vincolati da soggetti pubblici (extra fondo)

AZIENDA	Esercizio di assegnazione	Denominazione del soggetto che ha erogato il contributo	Tipologia provvedimento	Data provvedimento	Numero provvedimento	Descrizione provvedimento/Progetto	Importo iniziale	UTILIZZI					Consistenza finale al 31.12.2025
								Esercizio 2021 e precedenti	Esercizio 2022	Esercizio 2023	Esercizio 2024	Esercizio 2025	
ASL 3	2023	REGIONE LIGURIA	DECRETO	14/11/2023	7573	Protocollo di sorveglianza sanitaria dei lavoratori ex esposti ad amianto	143.000,00				3.000,00		140.000,00
ASL 3	2023	ALISA	DELIBERA	18/04/2023	94	SECONDA TRANCHE FONDO ALZHEIMER E DEMENZE	2.706,67				2.706,67		0,00
ASL 3	2023	ALISA	DELIBERA	16/02/2024	41	RIMBORSO FARMACIE SETTEMBRE -OTTOBRE 2023	314.522,05				314.522,05		0,00
ASL 3	2023	ALISA	DELIBERA	16/02/2024	46	RIPARTIZIONE FINANZIAMENTO PER L'ESTENSIONE DELL'OFFERTA DELLA VACCINAZIONE ANTI MENINGOCOCCO B NELL'ADOLESCENTE	589.646,00				304.183,30	48.615,56	236.847,14
ASL 3	2023	ALISA	DELIBERA	20/03/2024	57	RIMBORSO FARMACIE NOVEMBRE - DICEMBRE 2023	330.287,84				330.287,84		0,00
ASL 3	2024	ALISA	DELIBERA	26/09/2024	220	AETHINA TUMIDA ANNO 2023	6.000,00						6.000,00
ASL 3	2024	ALISA	DELIBERA	05/11/2024	256	FORMAZIONE PEDIATRI LIBERA SCELTA	10.038,52					10.038,52	0,00
ASL 3	2024	ALISA	DELIBERA	17/02/2025	24	TUTELA SALUTE DEI RICHIEDENTI E TITOLARI DI PROTEZIONE INTERNAZIONALE IN CONDIZIONI VULNERABILITA'	177.510,00					177.510,00	0,00
ASL 3	2024	ALISA	DELIBERA	17/02/2025	25	DISTURBI DELLA NUTRIZIONE	66.686,83					23.430,00	43.256,83
ASL 3	2024	ALISA	DELIBERA	17/02/2025	29	PIANO TRIENNALE 2024-2026 FONDO ALZHEIMER	11.217,43						11.217,43
ASL 3	2024	REGIONE LIGURIA	DECRETO	07/06/2024	3870	PIANO REGIONALE PREVENZIONE	60.981,73						60.981,73
ASL 3	2024	REGIONE LIGURIA	DECRETO	19/12/2024	8557	FORMAZIONE SPECIFICA IN MEDICINA GENERALE TRIENNIO 2022 2025 M6 C2 I 2 2	276.963,72					151.031,34	125.932,38
ASL 3	2024	REGIONE LIGURIA	DECRETO	19/12/2024	8558	FORMAZIONE E SPECIFICA IN MEDICINA GENERALE TRIENNIO 2023 2026 PNRR M6 C2 I 2 2 SUB 2 2	289.552,98					205.710,10	83.842,88
ASL 3	2024	REGIONE LIGURIA	DECRETO	06/03/2025	1713	Misure per la gestione dell'emergenza Ucraina sul territorio ligure - IV trasferimento	3.713.098,69					2.919.876,77	793.221,92
ASL 3	2025	REGIONE LIGURIA	D.G.R.	19/12/2025	612	Aggiornamento Piano regionale tutela amianto	252.166,10						252.166,10
ASL 3	2025	REGIONE LIGURIA	D.G.R.	19/12/2025	616	Ripartizione degli introiti di cui al comma 6 dell'art 13 (Vigilanza) del D.lgs. 81/2008 derivanti dalle sanzioni di cui al D.lgs. 758/94.	701.776,89						701.776,89
ASL 3	2025	REGIONE LIGURIA	DECRETO	13/11/2025	8213	Formazione specifica in medicina generale Triennio 2023/2026 (DGR 741/2023).	289.552,98						289.552,98
ASL 3	2025	ALISA	DELIBERA	13/05/2025	108	Progetto Autismo: La Gestione delle emergenze comportamentali	192.572,50						192.572,50
ASL 3	2025	ALISA	DELIBERA	2025	80	Potenziamento dell'offerta di prestazioni di diagnostica per immagini ai fini del contenimento dei tempi di attesa.	1.029.196,04						1.029.196,04
ASL 3	2025	ALISA/LI.SA	DELIBERE	2025	219-28-46	Cronoprogramma delle attività sperimentali della Farmacia dei Servizi nella Regione Liguria - SCREENING COLON RETTO	38.169,65						38.169,65
ASL 3	2025	ALISA/LI.SA	DELIBERE	2025	221-26-31	CRONOPROGRAMMA DELLE ATTIVITA' SPERIMENTALI DELLA FARMACIA DEI SERVIZI DELLA REGIONE LIGURIA DD 6231 2025 TELECARDIOLOGIA	156.501,00						156.501,00
ASL 3	2025	ALISA	DELIBERA	10/04/2025	87	interventi in materia di animali di affezione e prevenzione del randagismo anno 2023	10.000,00						10.000,00
ASL 3	2025	ALISA	DELIBERA	11/06/2025	155	Spese Assicurative sostenuti dalle Associazioni di volontariato firmatarie dell'Intesa di cui alla D.G.R. n.660/2024, ANNO 2025".	31.847,86						31.847,86
ASL 3	2025	ALISA	DELIBERA	17/07/2025	199	nterventi in materia di animali d'affezione e prevenzione del randagismo anno 2025	10.000,00						10.000,00
ASL 3	2025	ALISA	DELIBERA	05/08/2025	220	Cronoprogramma delle attività sperimentali della Farmacia dei Servizi nella Regione Liguria. Contributo attività fino a marzo 2025 Servizi Cognitivi ai sensi della DGR 451/2024	591,97						591,97
ASL 3	2025	ALISA	DELIBERA	05/08/2025	224	Piano Triennale delle attività 2024-2026 del fondo per l'Alzheimer e le demenze, di cui alla Determinazione Dirigenziale n. 507 del 26/02/2025.	70.230,86						70.230,86
ASL 3	2025	REGIONE LIGURIA	DECRETO	21/07/2025	5403	Piano Regionale della Prevenzione 2021-25:	8.000,00						8.000,00
ASL 3	2025	LI.SA	DELIBERA	05/12/2025	20	DGR 415/2024 Risorse relative al finanziamento delle patologie connesse alla dipendenza del gioco d'azzardo patologico (GAP)	59.739,94						59.739,94
ASL 3	2025	REGIONE LIGURIA	DECRETO	18/12/2025	9306	L'erogazione presso le comunità terapeutiche accreditate, di prestazioni di cura e riabilitazioni dalle tossicodipendenze e dalle altre dipendenze patologiche (anno 2025)	277.541,90						277.541,90

PBA170 - Quote inutilizzate contributi vincolati da soggetti pubblici (extra fondo)													
AZIENDA	Esercizio di assegnazione	Denominazione del soggetto che ha erogato il contributo	Tipologia provvedimento	Data provvedimento	Numero provvedimento	Descrizione provvedimento/Progetto	Importo iniziale	UTILIZZI					Consistenza finale al 31.12.2025
								Esercizio 2021 e precedenti	Esercizio 2022	Esercizio 2023	Esercizio 2024	Esercizio 2025	
ASL 3	2025	LI.SA	DELIBERA	05/12/2025	27	Cronoprogramma delle attività sperimentali della Farmacia dei Servizi nella Regione Liguria. Contributo aprile giugno 2025	23.909,33						23.909,33
ASL 3	2025	REGIONE LIGURIA	DECRETO	12/12/2025	9100	Assegnazione delle risorse alle AA.SS.LL. del fondo dipendenze patologiche, articolo 1, comma 368 della legge 30 dicembre 2024, n 207 (anno 2025)	1.088.487,85						1.088.487,85
ASL 3	2025	LI.SA	DELIBERA	19/12/2025	42	FARMACOVIGILANZA	75.000,00						75.000,00
ASL 3	2025	LI.SA	DELIBERA	19/12/2025	45	FARMACIE DISAGIATE	12.000,00						12.000,00
ASL 3	2025	LI.SA	DELIBERA	05/12/2025	32	SERVIZI COGNITIVI LUGLIO-SETTEMBRE 2025	45.051,87						45.051,87
ASL3	2025	REGIONE LIGURIA	DECRETO	18/12/2025	9304	GAP	525.085,25						525.085,25
						SALDO PARZIALE AA0290	19.583.189,50	872.246,95	379.281,42	1.619.371,75	3.098.283,90	6.857.324,25	6.756.681,23
ASL 3	2005	Regione Liguria	DGR	2005	1551	RETTIFICA IMPUTAZIONE CONTABILE DELIB.G.R. 1551 DEL 07-12-2005 PROGETTO EROGAZIONE PROTESI DENTARIE A FAVORE DI ANZIANI	184.623,00	156.929,55	0,00	0,00	0,00	27.693,45	0,00
ASL 3	2007	Regione Liguria	DGR	16/04/2007	856	EROGAZIONE PROTESI DENTARIE ANZIANI A BASSO REDDITO 2007/DGR. 856	229.623,00	186.108,87	1.939,00	0,00	0,00	41.575,13	0,00
ASL 3	2009	Regione Liguria	DECRETO R.L.	28/10/2009	3084	DECR. DIRIG. REGIONE LIGURIA N. 3084 DEL 28-10-2009 PROGETTO -LA RETE PER LE MALATTIE RARE-	43.218,00	41.700,00	302,00	1.216,00			0,00
						SALDO PARZIALE AA0290	457.464,00	384.738,42	2.241,00	1.216,00	0,00	69.268,58	0,00
						TOTALE GENERALE AA0290	20.040.653,50	1.256.985,37	381.522,42	1.620.587,75	3.098.283,90	6.926.592,83	6.756.681,23

Altre informazioni relative a fondi rischi e oneri.

Informazione	Caso presente in azienda?		Se sì, illustrare
FR01. Con riferimento ai rischi per i quali è stato costituito un fondo, esiste la possibilità di subire perdite addizionali rispetto agli ammontari stanziati?	NO		
FR02. Esistono rischi probabili, a fronte dei quali non è stato costituito un apposito fondo per l'impossibilità di formulare stime attendibili?	NO		
FR03. Esistono rischi (né generici, né remoti) a fronte dei quali non è stato costituito un apposito fondo perché solo possibili, anziché probabili? Da tali rischi potrebbero scaturire perdite significative?	NO		
FR04 – Altro. Esistono altre informazioni che si ritiene necessario fornire per soddisfare la regola generale secondo cui “Se le informazioni richieste da specifiche disposizioni di legge non sono sufficienti a dare una rappresentazione veritiera e corretta, si devono fornire le informazioni complementari necessarie allo scopo” (art 2423 cc)?		SI	Si è provveduto ad iscrivere alla voce PBA060 “Fondo rischi per cause civili e processuali” la quota dei “debiti in contestazione/contenzioso” per € 3.520.695.

13.Trattamento di fine rapporto

Si riporta nella seguente tabella la movimentazione del premio di operosità medici specialisti ex SUMAI:

CODICE MOD. SP	TRATTAMENTO DI FINE RAPPORTO	Consistenza iniziale	Accantonamenti dell'esercizio	Utilizzi dell'esercizio	Valore finale
PCA000	Fondo per premi operosità medici SUMAI	7.917.865	2.143.062	-1.684.787	8.376.141
PCA010	Fondo per trattamento di fine rapporto dipendente				0
	TOTALE TRATTAMENTO DI FINE RAPPORTO	7.917.865	2.143.062	-1.684.787	8.376.141

Tab. 41 – Consistenza e movimentazioni del Trattamento di Fine Rapporto

Si Illustrano i criteri utilizzati per la determinazione dell'entità dei fondi, come specificato nella seguente tabella.

Fondo	Criteri di determinazione
Premio operosità	Decreto del Presidente della Repubblica 28 luglio 2000, n. 271 “Regolamento di esecuzione dell'accordo collettivo nazionale per la disciplina dei rapporti con i medici specialisti ambulatoriali interni” Art. 38 - Premio di operosità Rappresenta il debito complessivamente maturato al termine dell'esercizio a titolo di premio di operosità verso i medici specialisti ambulatoriali SUMAI, in conformità alla legge ed al contratto vigente aggiornato sulla base delle valutazioni al 31 dicembre 2025.

Altre informazioni relative a trattamento di fine rapporto.

Informazione	Caso presente in azienda?	Se sì, illustrare
TR01 - Altro. Esistono altre informazioni che si ritiene necessario fornire per soddisfare la regola generale secondo cui “Se le informazioni richieste da specifiche disposizioni di legge non sono sufficienti a dare una rappresentazione veritiera e corretta, si devono fornire le informazioni complementari necessarie allo scopo” (art 2423 cc)?		NO

14. Debiti

Il dettaglio di questa voce è il seguente:

CODICE MOD. SP	DEBITI	Valore iniziale	MOVIMENTI DELL'ESERCIZIO		Valore finale	di cui per fatture da ricevere
			Incrementi	Decrementi		
PDA000	MUTUI PASSIVI	3.082.217		-595.751	2.486.465	
	DEBITI V/STATO	0	0	0	0	
PDA020	Debiti v/Stato per mobilità passiva extraregionale				0	
PDA030	Debiti v/Stato per mobilità passiva internazionale				0	
PDA040	Acconto quota FSR v/Stato				0	
PDA050	Debiti v/Stato per restituzione finanziamenti - per ricerca:	0	0	0	0	
	...				0	
PDA060	Altri debiti v/Stato	0	0	0	0	
	...				0	
	DEBITI V/REGIONE O PROVINCIA AUTONOMA	0	20.079	0	20.079	
PDA080	Debiti v/Regione o Provincia Autonoma per finanziamenti				0	
PDA090	Debiti v/Regione o Provincia Autonoma per mobilità passiva intraregionale				0	
PDA100	Debiti v/Regione o Provincia Autonoma per mobilità passiva extraregionale				0	
PDA110	Acconto quota FSR da Regione o Provincia Autonoma				0	
PDA120	Altri debiti v/Regione o Provincia Autonoma		20.079		20.079	
PDA130	DEBITI V/COMUNI:	9.031	1.213.072	-1.216.882	5.221	
	...				0	
	DEBITI V/AZIENDE SANITARIE PUBBLICHE DELLA REGIONE	2.052.307	6.251.578	-5.464.726	2.839.160	
PDA160	Debiti v/Aziende sanitarie pubbliche della Regione - per quota FSR				0	
PDA170	Debiti v/Aziende sanitarie pubbliche della Regione - finanziamento sanitario aggiuntivo corrente LEA				0	
PDA180	Debiti v/Aziende sanitarie pubbliche della Regione - finanziamento sanitario aggiuntivo corrente extra LEA				0	
PDA190	Debiti v/Aziende sanitarie pubbliche della Regione - mobilità in compensazione				0	
PDA200	Debiti v/Aziende sanitarie pubbliche della Regione - mobilità non in compensazione	26.100	1.520.855	-1.273.573	273.382	
PDA210	Debiti v/Aziende sanitarie pubbliche della Regione - altre prestazioni	2.026.207	4.730.723	-4.191.153	2.565.778	1.365.559
PDA220	Debiti v/Aziende Sanitarie pubbliche fuori Regione	46.606	120.259	-114.674	52.191	
PDA230	Debiti v/Aziende sanitarie pubbliche della Regione per versamenti c/patrimonio netto				0	
	DEBITI V/SOCIETA' PARTECIPATE E/O ENTI DIPENDENTI	4.349	29.544	-33.613	281	
PDA250	Debiti v/enti regionali: ARPAL	4.349	29.544	-33.613	281	
PDA260	Debiti v/sperimentazioni gestionali:	0	0	0	0	
PDA270	Debiti v/altre partecipate:	0	0	0	0	
				0	
PDA280	DEBITI V/FORNITORI:	120.208.469	576.934.284	-557.675.065	139.467.688	
PDA290	Debiti verso erogatori (privati accreditati e convenzionati) di prestazioni sanitarie	24.451.540	135.065.921	-127.397.191	32.120.270	
PDA291	Debiti verso erogatori (privati accreditati e convenzionati) di prestazioni sanitarie	24.453.901	135.063.560	-127.397.191	32.120.270	16.364.058
PDA292	Note di credito da ricevere (privati accreditati)	-2.361	2.361		0	
PDA300	Debiti verso altri fornitori	95.756.929	441.868.363	-430.277.874	107.347.418	
PDA301	Debiti verso altri fornitori	97.091.631	440.533.279	-430.214.196	107.410.714	43.311.834
PDA302	Note di credito da ricevere (altri fornitori)	-1.334.702	1.335.084	-63.678	-63.296	
PDA310	DEBITI V/ISTITUTO TESORIERE		444.116.871	-385.621.314	58.495.557	
PDA320	DEBITI TRIBUTARI:	13.030.727	108.751.077	-121.533.589	248.215	
	...				0	
PDA330	DEBITI V/ISTITUTI PREVIDENZIALI, ASSISTENZIALI E SICUREZZA SOCIALE:	15.673.898	99.568.916	-110.209.283	5.033.531	
	...				0	
PDA340	DEBITI V/ALTRI:	27.969.465	480.202.697	-471.814.579	36.357.583	
PDA350	Debiti v/altri finanziatori	106.384	1.062.774	-1.115.402	53.757	
PDA360	Debiti v/dipendenti	18.505.658	325.851.134	-320.436.795	23.919.997	
PDA370	Debiti v/gestioni liquidatorie	0			0	
PDA380	Altri debiti diversi:	9.357.423	153.288.789	-150.262.382	12.383.829	
				0	

Tab. 42 – Consistenza e movimentazioni dei debiti

Come indicato nella nota della Regione Liguria n. 2025-0620595 del 30 dicembre 2025 ad oggetto: "Indicazioni contabili esercizio 2025" si riportano il dettaglio analitico delle seguenti voci:

Voce PDA120 "Altri debiti v/Regione":

Come evidenziato nella tabella n. 42 la voce dello S.P. al 31 dicembre 2025 presenta saldo di € 20.079.

L'importo indicato rappresenta il debito nei confronti della SUAR ed è relativo all'applicazione art. 45 D. Lgs. 36/2023 (ex art. 113 D. Lgs. 50/2016). "Accertamento e liquidazione a favore di S.U.A.R. degli incentivi per le funzioni tecniche relativi agli interventi PNRR.".

Voce PDA130 "Debiti v/Comuni":

Al 31 dicembre 2025 il debito v/Comuni ammonta ad € 5.221. Si riporta nella tabella successiva il dettaglio:

Descrizione Forn/Clie	Desc. Doc.	Totale
COMUNE DI GENOVA	Pagamento al Comune di Genova Corpo Polizia Locale degli oneri per l'assegnazione del numero di matricola dell'impianto elevatore n° Fabbrica 45909944 -Via Assarotti 35	156,00
COMUNE DI GENOVA Totale		156,00
FARMACIA COMUNALE DI COGOLETO (321)		5.065,21
FARMACIA COMUNALE DI COGOLETO (321) Totale		5.065,21
(vuoto)	(vuoto)	
(vuoto) Totale		
Totale complessivo		5.221,21

Voce PDA200 E PDA210 "Debiti v/Aziende sanitarie della Regione":

Per il dettaglio dei debiti v/Aziende sanitarie regionali si veda il dettaglio nelle pagine successive.

Dettaglio note credito da ricevere PDA292 e PDA302:

Si rimanda all'allegato n. 11) l'elenco delle note di credito da ricevere iscritte a bilancio suddivise alle voci SP PDA292 (da Privati accreditati e convenzionati) e PDA302 (altri fornitori).

Dettaglio fatture da ricevere PDA291 e PDA301:


Si rimanda agli allegati n. 12) l'elenco delle fatture da ricevere iscritte a bilancio suddivise alle voci SP PDA291 (da Privati accreditati e convenzionati) e PDA301 (altri fornitori).

Dettaglio voce PDA380 "Altri debiti diversi":

Si riporta, di seguito, il dettaglio analitico della voce:

Conto	Descrizione	Totale
100015005	Debiti v/assistiti	128.119,27
100025015	FARMACIE CONVENZIONATE	40.387,30
100025025	DEBITI VARI	69.538,32
090.015.005	Debiti v/terzi per ritenute sindacali	992,68
090.015.015	Altri debiti v/terzi	190.849,07
100.005.025	Debiti v/collab. Coord.ti e contuniat.	312.042,92
100.010.005	Depositi cauzionali di terzi	34.479,20
100.025.010	MEDICI GENERICI E PEDIATRI	10.822.515,39
100.025.012	MEDICI CONVENZIONATI	784.905,34
Totale complessivo		12.383.829,49

Si riporta nella pagina successiva il dettaglio con l'indicazione dell'anzianita' del debito:

		PDA 380 – Altri Debiti diversi - ANNO 2025			
Anno	Descrizione	Importo	Importo per anno formazione 2021 e precedenti	Conto	Descrizione documento
2006	Depositi cauzionali di terzi	14.505,00		100.010.005	
2008	Depositi cauzionali di terzi	2.474,20		100.010.005	
2013	Altri debiti v/terzi	159.517,38		090.015.015	AM TRUST EUROPE LIMITED Franchigie per sinistri
2013	MEDICI GENERICI E PEDIATRI	26.055,18		100.025.010	COMPETENZE MEDICI MMG ART. 8 C. 2
2013	MEDICI GENERICI E PEDIATRI	10.840,98		100.025.010	COMPETENZE MEDICI PLS ART. 10 C. 2
2014	MEDICI GENERICI E PEDIATRI	44.248,67		100.025.010	ART. 8, C. 2 MMG
2014	MEDICI GENERICI E PEDIATRI	10.795,71		100.025.010	ART. 10, C. 2 PLS
2015	MEDICI GENERICI E PEDIATRI	50.914,58		100.025.010	ART. 8 C. 2 MMG
2015	MEDICI GENERICI E PEDIATRI	10.719,94		100.025.010	ART. 10 C. 2 PLS
2016	MEDICI GENERICI E PEDIATRI	91.252,91		100.025.010	RESIDUO ART. 59 ANNO 2016 MMG
2016	MEDICI GENERICI E PEDIATRI	50.653,51		100.025.010	ART. 8 C. 2 ACN 8/7/2010 MMG
2016	MEDICI GENERICI E PEDIATRI	91.685,72		100.025.010	RESIDUO ART. 58 ANNO 2016 PLS
2016	MEDICI GENERICI E PEDIATRI	10.738,42		100.025.010	ART. 10 C.2 ACN 8/7/2010 PLS
2016	Debiti v/terzi per ritenute sindacali	40,28		090.015.005	
2017	Debiti v/terzi per ritenute sindacali	120,84		090.015.005	
2013	Depositi cauzionali di terzi	17.500,00		100.010.005	
2017	MEDICI GENERICI E PEDIATRI	50.278,97		100.025.010	ART. 8 c. 2 ACN 08/07/2010 MMG
2017	MEDICI GENERICI E PEDIATRI	103.923,57		100.025.010	RESIDUO ART. 59 MEDICI MMG
2018	Debiti v/terzi per ritenute sindacali	124,06		090.015.005	
2018	MEDICI GENERICI E PEDIATRI	427.552,69		100.025.010	RESIDUO ART. 59 ANNO 2018 MMG
2018	MEDICI GENERICI E PEDIATRI	49.690,91		100.025.010	ART. 8 C. 2 ACN 08/07/2010
2018	MEDICI GENERICI E PEDIATRI	32.846,20		100.025.010	RESIDUO ART. 58 ANNO 2018 PLS
2018	MEDICI GENERICI E PEDIATRI	10.323,70		100.025.010	ART. 10 C. 2 ACN 08/07/2010 D
2019	MEDICI GENERICI E PEDIATRI	49.603,19		100.025.010	ART. 8 C. 2 ACN 08/07/2010 - MMG
2019	MEDICI GENERICI E PEDIATRI	391.952,18		100.025.010	RESIDUO ART. 59 ANNO 2019 - MMG -
2019	MEDICI GENERICI E PEDIATRI	10.580,72		100.025.010	ART. 10 C. 2 AC 08/07/2010 - PLS -
2019	MEDICI GENERICI E PEDIATRI	21.725,70		100.025.010	RESIDUO ART. 58 ANNO 2019 - PLS -
2020	MEDICI GENERICI E PEDIATRI	49.059,27		100.025.010	ART. 8 C. 2 ACN 08/07/2010 - MMG
2020	MEDICI GENERICI E PEDIATRI	776.836,44		100.025.010	RESIDUO ART. 59 ANNO 2020 - MMG -
2020	MEDICI GENERICI E PEDIATRI	10.527,58		100.025.010	ART. 10 C. 2 AC 08/07/2010 - PLS -
2020	MEDICI GENERICI E PEDIATRI	29.576,87		100.025.010	RESIDUO ART. 58 ANNO 2020 - PLS -
2021	MEDICI GENERICI E PEDIATRI	48.267,66		100.025.010	ART. 8 C. 2 ACN 08/07/2010 - MMG 2021
2021	MEDICI GENERICI E PEDIATRI	758.679,64		100.025.010	RESIDUO ART. 59 ANNO 2021 - MMG -
2021	MEDICI GENERICI E PEDIATRI	10.254,09		100.025.010	ART. 10 C. 2 AC 08/07/2010 - PLS - 2021
2021	MEDICI GENERICI E PEDIATRI	155.465,13		100.025.010	RESIDUO ART. 58 ANNO 2021 PLS -
			3.579.331,89		
			2022		
2022	Debiti v/terzi per ritenute sindacali	180,50		090.015.005	
2022	MEDICI GENERICI E PEDIATRI	602.104,84		100.025.010	RESIDUO ART. 59 ANNO 2022 MMG
2022	MEDICI GENERICI E PEDIATRI	47.879,59		100.025.010	ART. 8 C. 2 ACN 08/07/2010
2022	MEDICI GENERICI E PEDIATRI	2.595,44		100.025.010	RESIDUO ART. 58 ANNO 2022 PLS
2022	MEDICI GENERICI E PEDIATRI	10.171,85		100.025.010	ART. 10 C. 2 ACN 08/07/2010 D
			662.932,22		
			2023		
2023	Debiti v/terzi per ritenute sindacali	279,00		090.015.005	
2023	Altri debiti v/terzi	1.908,60		090.015.015	pignoramenti
2023	Debiti v/assistiti	37.830,79		100.015.005	
2023	MEDICI GENERICI E PEDIATRI	1.591.331,55		100.025.010	ART. 59 ANNO 2023 MMG
2023	MEDICI GENERICI E PEDIATRI	47.879,50		100.025.010	ART. 8 C. 2 ACN 08/07/2010
2023	MEDICI GENERICI E PEDIATRI	44.409,86		100.025.010	ART. 58 ANNO 2023 PLS
2023	MEDICI GENERICI E PEDIATRI	10.171,85		100.025.010	ART. 10 C. 2 ACN 08/07/2010 D
2023	DEBITI VARI	106,17		100.025.025	FATTURE PP.AA. E ALTRI
			1.733.917,32		
			2024		
2024	Debiti v/terzi per ritenute sindacali	186,00		090.015.005	
2024	Altri debiti v/terzi	720,51		090.015.015	
2024	Debiti v/assistiti	50.465,62		100.015.005	
2024	MEDICI GENERICI E PEDIATRI	2.155.501,27		100.025.010	ART. 59 ANNO 2024 MMG
2024	MEDICI GENERICI E PEDIATRI	47.716,78		100.025.010	ART. 8 C. 2 ACN 08/07/2010
2024	MEDICI GENERICI E PEDIATRI	89.318,87		100.025.010	ART. 58 ANNO 2024 PLS
2024	MEDICI GENERICI E PEDIATRI	9.960,57		100.025.010	ART. 10 C. 2 ACN 08/07/2010 D
2024	MEDICI CONVENZIONATI	6.181,26		100.025.012	FONDO PONDERAZIONE 2024
2024	MEDICI CONVENZIONATI	101.633,14		100.025.012	ACCANTONAMENTO FONDI TABELLA A 2024
2024	MEDICI CONVENZIONATI	4.371,49		100.025.012	ACCANTONAMENTO FONDI TABELLA B 2024
2024	MEDICI CONVENZIONATI	19.006,17		100.025.012	ACCANTONAMENTO ART. 45 ACN 3/4/2024
			2.485.061,68		
			2025		
2025	Debiti v/terzi per ritenute sindacali	62,00		090.015.005	
2025	Altri debiti v/terzi	28.702,58		090.015.015	
2025	Debiti v/assistiti	39.822,86		100.015.005	
2025	Debiti v/collab. Coord.ti e contuniat.	312.042,92		100.005.025	
2025	MEDICI GENERICI E PEDIATRI	2.640.882,63		100.025.010	ART. 59 ANNO 2025 MMG
2025	MEDICI GENERICI E PEDIATRI	47.544,65		100.025.010	ART. 8 C. 2 ACN 08/07/2010
2025	MEDICI GENERICI E PEDIATRI	80.319,88		100.025.010	ART. 58 ANNO 2025 PLS
2025	MEDICI GENERICI E PEDIATRI	9.676,13		100.025.010	ART. 10 C. 2 ACN 08/07/2010 D
2025	MEDICI CONVENZIONATI	507.242,35		100.025.012	FONDO PONDERAZIONE 2025
2025	MEDICI CONVENZIONATI	146.470,93		100.025.012	ACCANTONAMENTO FONDI EX ART. 43 E ART. 44 C. 7
2025	FARMACIE CONVENZIONATE	40.387,30		100.025.015	FATTURE
2025	DEBITI VARI	69.432,15		100.025.025	FATTURE PP.AA. E ALTRI
			3.922.586,38		
TOTALE - PDA380 - Altri debiti diversi			12.383.829,49		

Si riporta, di seguito, il dettaglio dei debiti per anno di formazione:

CODICE MOD. SP	DEBITI	DEBITI PER ANNO DI FORMAZIONE				
		Anno 2021 e precedenti	Anno 2022	Anno 2023	Anno 2024	Anno 2025
PDA000	MUTUI PASSIVI	2.486.465				
	DEBITI V/STATO	0	0	0	0	0
PDA020	Debiti v/Stato per mobilità passiva extraregionale					
PDA030	Debiti v/Stato per mobilità passiva internazionale					
PDA040	Acconto quota FSR v/Stato					
PDA050	Debiti v/Stato per restituzione finanziamenti - per ricerca:	0	0	0	0	0
...	...					
PDA060	Altri debiti v/Stato	0	0	0	0	0
...	...					
	DEBITI V/REGIONE O PROVINCIA AUTONOMA	0	0	0	0	20.079
PDA080	Debiti v/Regione o Provincia Autonoma per finanziamenti					
PDA090	Debiti v/Regione o Provincia Autonoma per mobilità passiva intraregionale					
PDA100	Debiti v/Regione o Provincia Autonoma per mobilità passiva extraregionale					
PDA110	Acconto quota FSR da Regione o Provincia Autonoma					
PDA120	Altri debiti v/Regione o Provincia Autonoma					20.079
	DEBITI V/COMUNI:					
PDA130	VEDERE ELENCO				-254	5.475
	DEBITI V/AZIENDE SANITARIE PUBBLICHE DELLA REGIONE	9.936	0	29.210	512.082	2.287.931
PDA160	Debiti v/Aziende sanitarie pubbliche della Regione - per quota FSR					
PDA170	Debiti v/Aziende sanitarie pubbliche della Regione - finanziamento sanitario aggiuntivo corrente LEA					
PDA180	Debiti v/Aziende sanitarie pubbliche della Regione - finanziamento sanitario aggiuntivo corrente extra LEA					
PDA190	Debiti v/Aziende sanitarie pubbliche della Regione - mobilità in compensazione					
PDA200	Debiti v/Aziende sanitarie pubbliche della Regione - mobilità non in compensazione	145	0	0	0	273.237
PDA210	Debiti v/Aziende sanitarie pubbliche della Regione - altre prestazioni	9.791		29.210	512.082	2.014.694
PDA220	Debiti v/Aziende Sanitarie pubbliche fuori Regione	0	0			52.191
PDA230	Debiti v/Aziende sanitarie pubbliche della Regione per versamenti c/patrimonio netto					
	TOTALE DEBITI V/AZIENDE SANITARIE PUBBLICHE	9.937	0	29.210	512.082	2.340.123
	DEBITI V/SOCIETA' PARTECIPATE E/O ENTI DIPENDENTI	0	0	0	0	281
PDA250	Debiti v/enti regionali:	0	0	0	0	281
	ARFAL					281
PDA260	Debiti v/sperimentazioni gestionali:	0	0	0	0	0
					
PDA270	Debiti v/altre partecipate:	0	0	0	0	0
PDA280	DEBITI V/FORNITORI:	23.212	0	84.806	771.879	138.587.791
PDA290	Debiti verso erogatori (privati accreditati e convenzionati) di prestazioni sanitarie	0	0	0	0	32.120.270
PDA291	Debiti verso erogatori (privati accreditati e convenzionati) di prestazioni sanitarie		0	0	0	32.120.270
PDA292	Note di credito da ricevere (privati accreditati)					0
PDA300	Debiti verso altri fornitori	23.212	0	84.806	771.879	106.467.521
PDA301	Debiti verso altri fornitori	23.212	0	84.806	771.879	106.530.817
PDA302	Note di credito da ricevere (altri fornitori)					-63.296
PDA310	DEBITI V/ISTITUTO TESORIERE					58.495.557
PDA320	DEBITI TRIBUTARI:	0	0	0	0	248.215
	Erario c/IRAP					
	Erario c/Ritenute IRPEF					27.514
	Erario c/Imposte varie					
	Erario c/IVA					220.701
PDA330	DEBITI V/ISTITUTI PREVIDENZIALI, ASSISTENZIALI E SICUREZZA SOCIALE:	0	0	0	0	5.033.531
	INPS					14.958
	INPDAP					247.273
	INAIL					92.513
	ONAO/SI					31.514
	ENPAM					4.592.752
	ENPAF					16.418
	ENPAV					
	FONDO PERSEO					
	ENTI DIVERSI	0	0	0	0	38.104
PDA340	DEBITI V/ALTRI:	3.579.838	662.933	1.733.917	2.774.330	27.606.566
PDA350	Debiti v/altri finanziatori	506	0	0	5.122	48.129
PDA360	Debiti v/dipendenti	0	0		284.147	23.635.851
PDA370	Debiti v/gestioni liquidatorie					
PDA380	Altri debiti diversi:	3.579.332	662.933	1.733.917	2.485.061	3.922.586
	Ritenute sindacali	285	181	279	186	62
	Altri debiti v/terzi(Assimoco-riscatti cpdel-cps-inadel)	159.517	0	1.909	721	28.703
	Debiti v/collaboratori coord.continuativi		0	0	0	312.043
	Depositi cauzionali di terzi	34.479	0			
	Farmacie convenzionate fatture					40.387
	Medici Generici e Pediatri	3.385.051	662.752	1.693.792	2.302.497	2.778.423
	Medici convenzionati				131.192	653.713
	Debiti vari			106		69.432
	Debiti v/assistiti (borse lavoro)			37.831	50.466	39.823

Tab. 43 – Dettaglio dei debiti per anno di formazione

Si riporta, di seguito, il dettaglio dei debiti per scadenza:

CODICE MOD. SP	DEBITI	DEBITI PER SCADENZA		
		Entro 12 mesi	Tra 1 e 5 anni	Oltre 5 anni
PDA000	MUTUI PASSIVI	611.073	1.875.392	
	DEBITI V/STATO	0	0	0
PDA020	Debiti v/Stato per mobilità passiva extraregionale			
PDA030	Debiti v/Stato per mobilità passiva internazionale			
PDA040	Acconto quota FSR v/Stato			
PDA050	Debiti v/Stato per restituzione finanziamenti - per ricerca:	0	0	0
PDA060	Altri debiti v/Stato	0	0	0
	DEBITI V/REGIONE O PROVINCIA AUTONOMA	20.079	0	0
PDA080	Debiti v/Regione o Provincia Autonoma per finanziamenti			
PDA090	Debiti v/Regione o Provincia Autonoma per mobilità passiva intraregionale			
PDA100	Debiti v/Regione o Provincia Autonoma per mobilità passiva extraregionale			
PDA110	Acconto quota FSR da Regione o Provincia Autonoma			
PDA120	Altri debiti v/Regione o Provincia Autonoma	20.079		
PDA130	DEBITI V/COMUNI:	5.221	0	0
	DEBITI V/AZIENDE SANITARIE PUBBLICHE DELLA REGIONE	2.835.393	3.767	0
PDA160	Debiti v/Aziende sanitarie pubbliche della Regione - per quota FSR			
PDA170	Debiti v/Aziende sanitarie pubbliche della Regione - finanziamento sanitario aggiuntivo corrente LEA			
PDA180	Debiti v/Aziende sanitarie pubbliche della Regione - finanziamento sanitario aggiuntivo corrente extra LEA			
PDA190	Debiti v/Aziende sanitarie pubbliche della Regione - mobilità in compensazione			
PDA200	Debiti v/Aziende sanitarie pubbliche della Regione - mobilità non in compensazione	273.382		
PDA210	Debiti v/Aziende sanitarie pubbliche della Regione - altre prestazioni	2.562.011	3.767	
PDA220	Debiti v/Aziende Sanitarie pubbliche fuori Regione	52.191		
PDA230	Debiti v/Aziende sanitarie pubbliche della Regione per versamenti c/patrimonio netto			
	TOTALE DEBITI V/AZIENDE SANITARIE PUBBLICHE	2.887.584	3.767	0
	DEBITI V/SOCIETA' PARTECIPATE E/O ENTI DIPENDENTI	281	0	0
PDA250	Debiti v/enti regionali: ARPAL	281	0	0
PDA260	Debiti v/sperimentazioni gestionali:	0	0	0
PDA270	Debiti v/altre partecipate:	0	0	0
PDA280	DEBITI V/FORNITORI:	101.958.651	37.509.037	0
PDA291	Debiti verso erogatori (privati accreditati e convenzionati) di prestazioni sanitarie	32.120.270	0	
PDA292	Note credito da ricevere (privati accreditati)	0		
PDA301	Debiti verso altri fornitori	69.901.677	37.509.037	
PDA302	Note credito da ricevere (altri fornitori)	-63.296		
PDA310	DEBITI V/ISTITUTO TESORIERE	58.495.557		
PDA320	DEBITI TRIBUTARI:	278.215	0	0
	Erario c/IRAP			
	Erario c/Ritenute IRPEF	57.514		
	Erario c/Imposte varie			
	Erario c/IVA	220.701		
PDA330	DEBITI V/ISTITUTI PREVIDENZIALI, ASSISTENZIALI E SICUREZZA SOCIALE:	5.033.532	0	0
	INPS	14.958		
	INPDAP	247.273		
	INAIL	92.513		
	ONAOISI	31.514		
	ENPAM	4.592.752		
	ENPAF	16.418		
	ENPAV			
	FONDO PERSEO			
	ENTI DIVERSI	38.104		
PDA340	DEBITI V/ALTRI:	25.363.884	10.993.699	0
PDA350	Debiti v/altri finanziatori	53.251	506	
PDA360	Debiti v/dipendenti	23.919.997		
PDA370	Debiti v/gestioni liquidatorie			
PDA380	Altri debiti diversi:	1.390.636	10.993.193	0
	Ritenute sindacali	248	745	
	Altri debiti v/terzi(Assimoco-riscatti cpdel-cps-inadel, p/giro)	28.703	162.147	
	Debiti v/collaboratori coord.continuativi	312.043		
	Depositi cauzionali di terzi		34.479	
	Farmacie convenzionate fatture	40.387		
	Medici Generici e Pediatri	700.000	10.122.515	
	Medici convenzionati	200.000	584.905	
	Debiti vari	69.432	106	
	Creditori diversi			
	Debiti v/economista dicembre 2024			
	Debiti v/assistiti (borse lavoro)	39.823	88.296	

Tab. 44 – Dettaglio dei debiti per scadenza

Si riporta, di seguito, il dettaglio dei mutui in essere al 31 dicembre 2025:

DETTAGLIO MUTUI	Destinazione	Soggetto erogatore	Riferimenti delibera di autorizzazione regionale	Importo iniziale	Scadenza	Debito residuo	Tasso di interesse	Garanzie reali
2	INVESTIMENTI LAVORI ED ATTREZZATURE	BPM	DGR N. 890/2017 E 103/2018	5.914.287	31/12/2029	2.486.465	1,70	
TOTALE MUTUI						2.486.465		

Tab. 45 – Dettaglio mutui

Si riporta di seguito la tabella contenente il dettaglio del valore nominale dei debiti per singola azienda sanitaria della regione distinti per mobilità (in compensazione e non) e per altre prestazioni:

DETTAGLIO DEBITI INTRAREGIONALI PER SINGOLA AZIENDA	Mobilità in compensazione	Mobilità non in compensazione	Altre prestazioni
A.LI.SA.			24.511
ASL N. 1			6.025
ASL N. 2		273.237	29.236
ASL N. 4			4.312
ASL N. 5		145	0
A.O. SAN MARTINO-IST			549.955
ISTITUTO SCIENTIFICO G. GASLINI		0	241.514
E.O. GALLIERA			1.710.225
TOTALE		273.382	2.565.778

Tab. 46 – Dettaglio debiti intraregionali per mobilità (in compensazione e non) e per altre prestazioni

DETTAGLIO TABELLE RICONCILIAZIONE CONTABILE CON LE AZIENDE DEL SISTEMA SANITARIO LIGURE

L'Azienda ha provveduto alla circolarizzazione, con le Aziende sanitarie/IRCCS del S.S.R., ed in collaborazione con il settore Sanita' della Regione Liguria ha trovato l'allineamento dei debiti esposti nello stato patrimoniale.

Si riportano di seguito gli estratti conto dei crediti i cui valori sono espressi nella tabella 46 e alle voci SP PDA200 (€ 273.382) e PDA210 (€ 2.565.778) per un totale di € 2.839.160.

Si precisa che i valori esposti corrispondono a quanto indicato nella nota della Regione Liguria prot. n. 2026-0167955 del 3 aprile 2026 ad oggetto: "Indicazioni e contabilizzazioni per la predisposizione del Bilancio di esercizio 2025" ed in particolare al punto 5) "Fatturazione intra" e all'esito di riconciliazione effettuato con le Aziende sanitarie intra regionali.

ALISA

DEBITI ASL3 vs LI.SA								
Estremi Doc.	Descrizione Documento	Importo CREDITO ALISA al 31.12.24	Importo DEBITO ASL 3 al 31.12.24	Importo CREDITO LI.SA al 31.12.25	Importo DEBITO ASL 3 al 31.12.25	DIFFERENZA	NOTE	CONTO DEBITO
	RIMBORSO PERSONALE COMANDATO ANNO 2022 - SIG.RA P.P.	6.136,78	6.136,78		-	-		
	TOTALE	6.136,78	6.136,78	-	-	-		
DEBITI ASL3 vs LI.SA. ANNO 2025								
	RESTITUZIONE PROGETTO AUTISMO DG-2025-171			24.510,85	24.510,85	-		070 015 005
	TOTALE	-	-	24.510,85	24.510,85	-		
	DATO DA BILANCIO ESERCIZIO 2025	6.136,78	6.136,78	24.510,85	24.510,85	-		

ASL 1

DEBITI ASL3 VS. ASL1								
Estremi Doc.	Desc. Doc.	Importo CREDITO ASL1 AL 31/12/2024	Importo DEBITO ASL3 AL 31/12/2024	Importo CREDITO ASL1 AL 31/12/2025	Importo DEBITO ASL3 AL 31/12/2025	DIFFERENZA	NOTE	CONTO DEBITO
REV-2021-1772	DELIBERA ALISA 289/28.07.2021 - LIQUIDAZIONE SALDO ALLE ASL COMPETENTI DELLE RISORSE STANZIATE CON DELIBERAZIONE 305/2020 PER L'ACQUISTO DI PRESTAZIONI DI DIAGNOSTICA PER IMMAGINI	6.024,84	6.024,84	6.024,84	6.024,84	-	INSERITO DEBITO VS ASL NEL 2023	070 015 005
LIQ/2024/1248	LIQUIDAZIONE TUTOR MMG - PERIODO GENNAIO - LUGLIO - TRIENNIO 20-23 (BORSISTI)	602,54	602,54		-	-		
LIQ/2024/1336	LIQUIDAZIONE TUTOR MMG - PERIODO FEBBRAIO-LUGLIO 2024 - GRADUATORIA RISERVATA (DECRETO CALABRIA)	3.357,01	3.357,01		-	-		
LIQ/2024/1346	LIQUIDAZIONE TUTOR MMG - PERIODO FEBBRAIO-AGOSTO 2024 - TRIENNIO 23-26	516,36	516,36		-	-		
	TOTALE	10.500,75	10.500,75	6.024,84	6.024,84	-		
DEBITI ASL3 vs ASL 1 ANNO 2025								
	TOTALE	-	-	-	-	-		
	DATO DA BILANCIO ESERCIZIO 2025	10.500,75	10.500,75	6.024,84	6.024,84	-		

DEBITI ASL3 vs. ASL2								
Estremi Doc.	Descrizione Documento	Importo CREDITO ASL2 al 31.12.24	Importo DEBITO ASL 3 al 31.12.24	Importo CREDITO ASL2 al 31.12.25	Importo DEBITO ASL 3 al 31.12.25	DIFFERENZA	NOTE	CONTO DEBITO
PN GENERALE 220574/2022	DELIBERAZIONE ALISA 289 DEL 28/07/2021	29.209,71	29.209,71			-		
	LIQUIDAZIONE TUTOR MMG - PERIODO FEB- LUG 2024 - TRIENNIO 20-23 (BORSISTI)	2.496,30	2.496,30			-		
	ATTIVITA' DI DOCENZA	903,81	903,81			-		
	LIQUIDAZIONE TUTOR MMG - PERIODO FEBBRAIO-AGOSTO 2024 - TRIENNIO 23-26	4.475,78	4.475,78			-		
LIQ-2023-1202	ALTRI ACQUISTI DI SERVIZI E PRESTAZIONI SA	29.209,71	29.209,71	29.209,71	29.209,71	-		070 015 005
	TOTALE	66.295,31	66.295,31	29.209,71	29.209,71	-		
DEBITI ASL3 vs ASL 2 ANNO 2025								
011-2025-69729	Numero: FE/2025/306. Data: 15/12/2025 - ESAMI HPV TEST E PAP TEST ANNO 2024 E GENNAIO-09 DICEMBRE 2025			273.236,80	273.236,80	-	BOLLO 2 EURO	070 015 040 004
A2_FE-2025-193	VISITA PRESSO MIOS ALBENGA MESE DI APRILE 2025. ORDINE: NDMC - 2025 - 11 DEL 04.09.2025 "LA COLLETTA".			25,00	25,00	-		070 015 005
A2_REV-2025-2906	AG DELLA RISCOSSIONE RUOLO 2018/2081 PER PODARU IOANA MARIA - PROV V 32926			1,74	1,74	-		070 015 005
	TOTALE	-	-	273.263,54	273.263,54	-		
	DATO DA BILANCIO ESERCIZIO 2025	66.295,31	66.295,31	302.473,25	302.473,25	-		

DEBITI ASL3 vs ASL4								
Estremi Doc.	Descrizione Documento	IMPORTO CREDITO ASL4 al 31.12.2024	Importo DEBITO ASL3 al 31.12.24	IMPORTO CREDITO ASL4 al 31.12.2025	Importo DEBITO ASL3 al 31.12.25	DIFFERENZA	NOTE	CONTO DEBITO
REV-2021-110	DELIBERA ALISA 289/2021 - RIMBORSO ACQUISTO	662,36	662,36			-		070015005
REV-2023-87	RICAVI PER DELIBERA ALISA 1/2023 VS ASL 3	396.984,80	396.984,80			-		070015005
liq/2024/1250	LIQUIDAZIONE TUTOR MMG - PERIODO FEB-LUG 2024 - TRIENNIO 20-23 (BORSISTI)	2.281,04	2.281,04		-	-		070015040005
LIQ/2024/1340		3.400,05	3.400,05		-	-		070015040005
LIQ/2024/1351		4.303,73	4.303,73		-	-		070015040005
144/2024/160	VS ORDINE N. NAI-2024-200 DEL 04/12/2024.	1.120,66	1.120,66		-	-		070015040005
144/2024/160	VS ORDINE N. NAI-2024-200 DEL 04/12/2024.	2,00	2,00		-	-		070015040005
LIQ-2025-214	RIMBORSO Delibera alisa 26/2024	555.080,00	555.079,71		-	-		070 015 080
144/2024/180	VS ORDINE NAGT-2024-698 DEL 05/12/2024 RELATIVO ALLA DEGENZA SIG.RA C.M. DAL 18/11/2024 AL 30/11/2024	1.633,06	1.633,06		-	-		070 015 080
144/2024/180	VS ORDINE NAGT-2024-698 DEL 05/12/2024 RELATIVO ALLA DEGENZA SIG.RA C.M. DAL 18/11/2024 AL 30/11/2024	2,00	2,00		-	-		070 015 080
144/2025/1	VS ORDINE NAGT-2024-753 DEL 20/12/2024 RELATIVO ALLA DEGENZA DELLA SIG.RA C.M. DAL 01/12/2024 AL 17/12/2024	2.135,54	2.135,54		-	-		070 015 080
144/2025/13	ORDINE NAGT-2024-810 DEL 31/12/2024 DICEMBRE 2024 P.A. SIG.RA C.M. 18/12/2024-31/12/2024 - MODIFICATO CONTO PER QUADRATURA MOBILITA' INTRA	1.758,68	1.758,68		-	-		070 015 080
	TOTALE	969.363,92	969.363,63	-	-	-		
DEBITI ASL3 vs ASL 4 ANNO 2025								
144/2025/177	DEGENZA OTTOBRE 2025 SIG. V.E. ORDINE NAGT-2025-701 DEL 20/11/2025			2.463,40	2.463,40	-		070 015 005
144/2025/178	ORDINE NAGT-2025-720 DEL 03/12/2025 DEGENZA NOVEMBRE 2025			1.828,20	1.828,20	-		070 015 005
	BOLLO PER QUADRATURA NOTA R.L. 2026-0167955			20,00	20,00			070 015 005
	TOTALE	-	-	4.311,60	4.311,60	-		
	DATO DA BILANCIO ESERCIZIO 2025	969.363,92	969.363,63	4.311,60	4.311,60	-		

DEBITI ASL3 vs ASL5								
Estremi Doc.	Descrizione Documento	Importo CREDITO ASL5 al 31.12.23	Importo DEBITO ASL3 al 31.12.23	Importo CREDITO ASL5 al 31.12.24	Importo DEBITO ASL3 al 31.12.24	DIFFERENZA	NOTE	CONTO DEBITO
FEL2019/109	FORNITURA OSSIGENO	139,20	144,77	139,20	144,77	- 5,57	IVA	070015011006
	LIQUIDAZIONE TUTOR MMG - PERIODO FEB- LUG 2024 - TRIENNIO 20-23 (BORSISTI)	3.443,09	3.443,09		-	-		070015040003
	LIQUIDAZIONE TUTOR MMG - PERIODO GENNAIO APRILE 2024 - PERCORSO PERSONALIZZATO	129,12	129,12		-	-		070015040003
	LIQUIDAZIONE TUTOR MMG - PERIODO FEBBRAIO AGOSTO 2024 - TRIENNIO 23-26	3.399,98	3.399,98		-	-		070015040003
	TOTALE	7.111,39	7.116,96	139,20	144,77	- 5,57		
DEBITI ASL3 vs ASL 5 ANNO 2025								
	TOTALE	-	-	-	-	-		
	DATO DA BILANCIO ESERCIZIO 2025	7.111,39	7.116,96	139,20	144,77	- 5,57		

DEBITI ASL3 VS. GASLINI

N. DOCUM.	DATA DOCUMENTI	DESCRIZIONE DOCUMENTO	Importo CREDITO GASLINI al 31.12.24	IMPORTO DEBITO ASL 3 AL 31.12.24	Importo CREDITO GASLINI al 31.12.25	Importo DEBITO ASL3 al 31.12.25	DIFFERENZ A	NOTE	CONTO DEBITO
170000060P	17/02/2017	PRESTAZIONI AMB. 2016	510,45	510,45	510,45	510,45	-		070 015 015
170000142P	30/06/2017	PRESTAZIONI SPEC. AMB. ALLERGOLOGICHE	3.256,08	3.256,08	3.256,08	3.256,08	-		070 015 015
VENPA/2024/1008	04/11/2024	PRESTAZIONI CITTADINI UE I SEMESTRE 2024	68.571,60	68.571,60			-		
VENPA/2024/1008	04/11/2024	PRESTAZIONI CITTADINI UE I SEMESTRE 2024	2,00	2,00			-		
VENPA/2024/1007	04/11/2024	PRESTAZIONI STP I SEMESTRE 2024	62.137,20	62.137,20			-		
VENPA/2024/1007	04/11/2024	PRESTAZIONI STP I SEMESTRE 2024	2,00	2,00			-		
VENPA/2024/1185	13/12/2024	ORDINE NFOR-2024-166 Pagamento consuntivo corso PALS per 118 novembre 2024	1.782,20	1.782,20			-		
VENPA/2024/1185	13/12/2024	ORDINE NFOR-2024-166 Pagamento consuntivo corso PALS per 118 novembre 2024	2,00	2,00			-		
VENPA/2024/1245.	16/12/2024	PRESTAZIONI SPECIALISTICHE ANNO 2024	2.672,56	2.672,56			-		
VENPA/2024/1245.	16/12/2024	PRESTAZIONI SPECIALISTICHE ANNO 2024	2,00	2,00			-		
VENPA/2025/293	27/02/2025	PRESTAZIONI CITTADINI STRANIERI III TRIM 2024	198.214,40	198.214,40			-		
VENPA/2025/293	27/02/2025	PRESTAZIONI CITTADINI STRANIERI III TRIM 2024	2,00	2,00			-		
VENPA/2025/304.	04/03/2025	PRESTAZIONI CITTADINI STRANIERI 4 TRIMESTRE 2024	137.000,40	137.000,40			-		
VENPA/2025/304.	04/03/2025	PRESTAZIONI CITTADINI STRANIERI 4 TRIMESTRE 2024	2,00	2,00			-		
		TOTALE	474.156,89	474.156,89	3.766,53	3.766,53	-		

DEBITI ASL3 vs GASLINI ANNO 2025

VENPA/2025/1184	20/11/2025	PRESTAZIONI DIAGNOSTICHE ANNO 2025			2.417,60	2.417,60	-		070 015 005
VENPA/2026/133	28/01/2026	PRESTAZIONI SPECIALISTICHE ANNO 2025			2.066,40	2.066,40	-	Fattura indicata nell'elenco allegato alla nota Regione Liguria prot. n. 2026/0167955 del 3/4/2026 - Bollo indicato nel 2025 alla voce CE BA2510	070 015 080
VENPA/2026/77	21/01/2026	PRESTAZIONI SPECIALISTICHE ANNO 2025			2.737,93	2.737,93	-	Fattura indicata nell'elenco allegato alla nota Regione Liguria prot. n. 2026/0167955 del 3/4/2026 - Bollo indicato nel 2025 alla voce CE BA2510	070 015 080
VENPA/2026/132	28/01/2026	PRESTAZIONI SPECIALISTICHE ANNO 2025			1.352,00	1.352,00	-	Fattura indicata nell'elenco allegato alla nota Regione Liguria prot. n. 2026/0167955 del 3/4/2026 - Bollo indicato nel 2025 alla voce CE BA2510	070 015 080
VENPA/2026/138	29/01/2026	CORORDINE N. NFOR-2025-79			2.153,20	2.153,20	-		070 015 080
VENPA/2026/414	31/12/2025	STP			79.451,20	79.451,20		Fattura indicata nell'elenco allegato alla nota Regione Liguria prot. n. 2026/0167955 del 3/4/2026 - Bollo indicato nel 2025 alla voce CE BA2510	070 015 080
VENPA/2026/415	31/12/2025	STRANIERI U.E. QUOTA PARTE			146.230,00	146.230,00		Fattura indicata nell'elenco allegato alla nota Regione Liguria prot. n. 2026/0167955 del 3/4/2026 - Bollo indicato nel 2025 alla voce CE BA2510	070 015 080
VENPA/2026/416	31/12/2025	ENI			1.318,80	1.318,80		Fattura indicata nell'elenco allegato alla nota Regione Liguria prot. n. 2026/0167955 del 3/4/2026 - Bollo indicato nel 2025 alla voce CE BA2510	070 015 080
		BOLLO PER QUADRATURA NOTA R.L. 2026-0167955			20,00	20,00			070 015 005
		TOTALE	-	-	237.747,13	237.747,13	-		
		DATO DA BILANCIO ESERCIZIO 2025	474.156,89	474.156,89	241.513,66	241.513,66	-		

OSPEDALE POLICLINICO SAN MARTINO

DEBITI ASL 3 vs SAN MARTINO

Estremi Doc.	Descrizione Documento	Importo CREDITO PSM al 31.12.24	Importo DEBITO ASL 3 al 31.12.24	Importo CREDITO PSM al 31.12.25	Importo DEBITO ASL 3 al 31.12.25	DIFFERENZA	NOTE	CONTO DI DEBITO
FTE-2023-1645	PRESTAZIONI AMBULATORIALI	23,24	23,24		-			
FTE-2023-1347	PRESTAZIONI AMBULATORIALI	23,24	23,24		-			
FTE/2024/2047	CONVENZIONE CONSULENZE INFETTIVOLOGIA DR D.E. DICEMBRE 2024 -	2,00	2,00		-			
FTE/2024/2047	CONVENZIONE CONSULENZE INFETTIVOLOGIA DR D.E. MESE DICEMBRE 2024	250,00	250,00		-			
FTE/2024/2036	CONVENZIONE CHIRURGIA D'URGENZA PRESTAZIONI C/O PUNTO INTERVENTO OSPEDALE ANTERO MICONE - PRESTAZIONI RESE OTTOBRE E NOVEMBRE 2024	2,00	2,00		-			
FTE/2024/2036	CONVENZIONE CHIRURGIA D'URGENZA PRESTAZIONI C/O PUNTO INTERVENTO OSPEDALE ANTERO MICONE - PRESTAZIONI RESE OTTOBRE E NOVEMBRE 2024	7.428,33	7.428,33		-			
FTE/2024/2026	CONVENZIONE TRASFUSIONALE PRESTAZIONI RESE DA DOTT.SSA A.V. MESE NOVEMBRE 2024	2,00	2,00		-			
FTE/2024/2026	CONVENZIONE TRASFUSIONALE PRESTAZIONI RESE DA DOTT.SSA A.V. MESE NOVEMBRE 2024	1.040,00	1.040,00		-			
FTE/2024/2037	PRESTAZIONI AMBULATORIALI	2,00	2,00		-			
FTE/2024/2037	PRESTAZIONI AMBULATORIALI	2.346,79	2.346,79		-			
FTE/2024/2028	PRESTAZIONI AMBULATORIALI	20,66	20,66		-			
FTE/2024/2014	PRESTAZIONI AMBULATORIALI	2,00	2,00		-			
FTE/2024/2014	PRESTAZIONI AMBULATORIALI	230,34	230,34		-			
FTE/2024/2019	PRESTAZIONI AMBULATORIALI	51,64	51,64		-			
FTE/2024/2000	PRESTAZIONI AMBULATORIALI	2,00	2,00		-			
FTE/2024/2000	PRESTAZIONI AMBULATORIALI	4.291,50	4.291,50		-			
FTE/2024/1991	PRESTAZIONI AMBULATORIALI	28,20	28,20		-			
FTE/2024/1996	PRESTAZIONI AMBULATORIALI	2,00	2,00		-			
FTE/2024/1996	PRESTAZIONI AMBULATORIALI	4.072,86	4.072,86		-			
FTE/2024/1990	PRESTAZIONI AMBULATORIALI	56,40	56,40		-			
FTE/2024/2003	PRESTAZIONI AMBULATORIALI	2,00	2,00		-			
FTE/2024/2003	PRESTAZIONI AMBULATORIALI	13.460,54	13.460,54		-			
FTE/2024/2027	PET NOVEMBRE 2024	2,00	2,00		-			
FTE/2024/2027	PET NOVEMBRE 2024	13.931,45	13.931,45		-			
FTE/2024/1916	PRESTAZIONI AMBULATORIALI	2,00	2,00		-			
FTE/2024/1916	PRESTAZIONI AMBULATORIALI	193,68	193,68		-			
FTE/2024/1962	PRESTAZIONI AMBULATORIALI	2,00	2,00		-			
FTE/2024/1962	PRESTAZIONI AMBULATORIALI	259,98	259,98		-			
FTE/2024/1957	PRESTAZIONI AMBULATORIALI	2,00	2,00		-			
FTE/2024/1957	PRESTAZIONI AMBULATORIALI	773,50	773,50		-			
FTE/2024/1939	PRESTAZIONI AMBULATORIALI	2,00	2,00		-			
FTE/2024/1939	PRESTAZIONI AMBULATORIALI	425,01	425,01		-			
FTE/2024/1908	PRESTAZIONI AMBULATORIALI	2,00	2,00		-			
FTE/2024/1908	PRESTAZIONI AMBULATORIALI	4.287,42	4.287,42		-			
FTE/2024/1913	PRESTAZIONI AMBULATORIALI	2,00	2,00		-			
FTE/2024/1913	PRESTAZIONI AMBULATORIALI	16.426,64	16.426,64		-			
FTE/2024/1936	PRESTAZIONI AMBULATORIALI	2,00	2,00		-			
FTE/2024/1936	PRESTAZIONI AMBULATORIALI	1.636,77	1.636,77		-			

DEBITI ASL 3 vs SAN MARTINO

Estremi Doc.	Descrizione Documento	Importo CREDITO PSM al 31.12.24	Importo DEBITO ASL 3 al 31.12.24	Importo CREDITO PSM al 31.12.25	Importo DEBITO ASL 3 al 31.12.25	DIFFERENZA	NOTE	CONTO DI DEBITO
FTE/2024/1953	PRESTAZIONI AMBULATORIALI	2,00	2,00		-			
FTE/2024/1953	PRESTAZIONI AMBULATORIALI	2.488,22	2.488,22		-			
FTE/2024/1947	PRESTAZIONI AMBULATORIALI	20,66	20,66		-			
FTE/2024/1943	PRESTAZIONI AMBULATORIALI	2,00	2,00		-			
FTE/2024/1943	PRESTAZIONI AMBULATORIALI	650,64	650,64		-			
FTE/2024/1969	PRESTAZIONI AMBULATORIALI	2,00	2,00		-			
FTE/2024/1969	PRESTAZIONI AMBULATORIALI	369,82	369,82		-			
FTE/2024/1981	PRESTAZIONI AMBULATORIALI	15,49	15,49		-			
FTE/2024/1919	PRESTAZIONI AMBULATORIALI	2,00	2,00		-			
FTE/2024/1919	PRESTAZIONI AMBULATORIALI	4.072,86	4.072,86		-			
FTE/2024/1894	DEGENZE STRANIERI INDIGENTI L.40/98 PROT.GEN.N. 50029/24 DEL 01/10/2024	2,00	2,00		-			
FTE/2024/1894	DEGENZE STRANIERI INDIGENTI L.40/98 PROT.GEN.N. 50029/24 DEL 01/10/2024	32.397,00	32.397,00		-			
FTE/2024/1893	DEGENZE CITTADINI STRANIERI CONVENZIONATI S.S.N. PROT.GEN.N. 45056/24 DEL 04/09/2024	2,00	2,00		-			
FTE/2024/1893	DEGENZE CITTADINI STRANIERI CONVENZIONATI S.S.N. PROT.GEN.N. 45056/24 DEL 04/09/2024	33.165,00	33.165,00		-			
FTE/2024/1891	DEGENZE CITTADINI COMUNITARI CON CODICE ENI PROT.GEN.N. 35926/24 DELL' 11/07/2024	2,00	2,00		-			
FTE/2024/1891	DEGENZE CITTADINI COMUNITARI CON CODICE ENI PROT.GEN.N. 35926/24 DELL' 11/07/2024	12.427,00	12.427,00		-			
FTE/2024/1895	DEGENZE CITTADINI COMUNITARI CON CODICE ENI PROT.GEN.N. 55809/24 DEL 30/10/2024	2,00	2,00		-			
FTE/2024/1895	DEGENZE CITTADINI COMUNITARI CON CODICE ENI PROT.GEN.N. 55809/24 DEL 30/10/2024	6.623,00	6.623,00		-			
FTE/2024/1762	DEGENZE STRANIERI INDIGENTI L.40/98 PROT.GEN.N. 35930/24 DELL' 11/07/2024	2,00	2,00		-			
FTE/2024/1762	DEGENZE STRANIERI INDIGENTI L.40/98 PROT.GEN.N. 35930/24 DELL' 11/07/2024	18.454,00	18.454,00		-			
FTE/2024/1740	DEGENZE CITTADINI STRANIERI CONVENZIONATI S.S.N. PROT. GEN.N. 30635/24 DEL 12/06/2024	2,00	2,00		-			
FTE/2024/1740	DEGENZE CITTADINI STRANIERI CONVENZIONATI S.S.N. PROT. GEN.N. 30635/24 DEL 12/06/2024	7.061,00	7.061,00		-			
FTE/2024/1721	DEGENZE STRANIERI INDIGENTI L.40/98 PROT. GEN.N. 30167/24 DEL 10/06/2024	2,00	2,00		-			
FTE/2024/1721	DEGENZE STRANIERI INDIGENTI L.40/98 PROT. GEN.N. 30167/24 DEL 10/06/2024	9.272,00	9.272,00		-			
FTE/2024/1710	DEGENZE STRANIERI INDIGENTI L.40/98 PROT. GEN.N. 28183/24 DEL 30/05/2024	2,00	2,00		-			
FTE/2024/1710	DEGENZE STRANIERI INDIGENTI L.40/98 PROT. GEN.N. 28183/24 DEL 30/05/2024	12.714,00	12.714,00		-			
FTE/2024/1701	DEGENZE CITTADINI STRANIERI CONVENZIONATI S.S.N. PROT. GEN.N. 8279/24 DEL 14/02/2024	2,00	2,00		-			
FTE/2024/1701	DEGENZE CITTADINI STRANIERI CONVENZIONATI S.S.N. PROT. GEN.N. 8279/24 DEL 14/02/2024	3.547,00	3.547,00		-			

DEBITI ASL 3 vs SAN MARTINO								
Estremi Doc.	Descrizione Documento	Importo CREDITO PSM al 31.12.24	Importo DEBITO ASL 3 al 31.12.24	Importo CREDITO PSM al 31.12.25	Importo DEBITO ASL 3 al 31.12.25	DIFFERENZA	NOTE	CONTO DI DEBITO
FTE/2024/1738	PRESTAZIONI AMBULATORIALI PET 20.09.2024	2,00	2,00		-			
FTE/2024/1738	PRESTAZIONI AMBULATORIALI PET 20.09.2024	251,57	251,57		-			
FTE/2024/1739	PRESTAZIONI AMBULATORIALI	41,32	41,32		-			
FTE/2024/1737	PRESTAZIONI AMBULATORIALI PET SETTEMBRE 2024	2,00	2,00		-			
FTE/2024/1737	PRESTAZIONI AMBULATORIALI PET SETTEMBRE 2024	18.218,05	18.218,05		-			
FTE/2024/1822	RIMBORSO SPESE SOSTENUTE - CAMPAGNA VACCINALE CONTRO PAPILOMA VIRUS - ACCORDO COLLABORAZIONE NS DELB 1194/2023- PERIODO DAL 01/08/2023 AL 31/10/2024 - VADSI ALLEGATO DIR. IGIENE PROF I.G.	2,00	2,00		2,00	2,00		070 015 015
FTE/2024/1822	RIMBORSO SPESE SOSTENUTE - CAMPAGNA VACCINALE CONTRO PAPILOMA VIRUS - ACCORDO COLLABORAZIONE NS DELB 1194/2023- PERIODO DAL 01/08/2023 AL 31/10/2024 - VADSI ALLEGATO DIR. IGIENE PROF I.G.	3.010,00	3.010,00		3.010,00	3.010,00		070 015 015
FTE/2024/1724	PRESTAZIONI AMBULATORIALI	2,00	2,00		-			
FTE/2024/1724	PRESTAZIONI AMBULATORIALI	1.071,65	1.071,65		-			
FTE/2024/1726	PRESTAZIONI AMBULATORIALI	2,00	2,00		-			
FTE/2024/1726	PRESTAZIONI AMBULATORIALI	379,86	379,86		-			
FTE/2024/1711	PRESTAZIONI AMBULATORIALI	2,00	2,00		-			
FTE/2024/1711	PRESTAZIONI AMBULATORIALI	287,91	287,91		-			
FTE/2024/1734	PRESTAZIONI AMBULATORIALI	2,00	2,00		-			
FTE/2024/1734	PRESTAZIONI AMBULATORIALI	367,73	367,73		-			
FTE/2024/1730	PRESTAZIONI AMBULATORIALI	2,00	2,00		-			
FTE/2024/1730	PRESTAZIONI AMBULATORIALI	578,14	578,14		-			
FTE/2024/1715	PRESTAZIONI AMBULATORIALI	2,00	2,00		-			
FTE/2024/1715	PRESTAZIONI AMBULATORIALI	1.964,07	1.964,07		-			
FTE/2024/1718	PRESTAZIONI AMBULATORIALI	2,00	2,00		-			
FTE/2024/1718	PRESTAZIONI AMBULATORIALI	1.447,90	1.447,90		-			
FTE/2024/1723	PRESTAZIONI AMBULATORIALI	20,66	20,66		-			
FTE/2024/1713	RIMBORSO SPESE SOSTENUTE - CAMPAGNA VACCINALE CONTRO PAPILOMA VIRUS - ACCORDO COLLABORAZIONE - PERIODO DA 01/01/2022 AL 31/07/2023	2,00	2,00		2,00	2,00		070 015 015
FTE/2024/1713	RIMBORSO SPESE SOSTENUTE - CAMPAGNA VACCINALE CONTRO PAPILOMA VIRUS - ACCORDO COLLABORAZIONE - PERIODO DA 01/01/2022 AL 31/07/2023	1.510,00	1.510,00		1.510,00	1.510,00		070 015 015
FTE/2024/1699	CONVENZIONE TRASFUSIONALE PRESTAZIONI RESE DA DR.SSA A.V. MESI SETTEMBRE OTTOBRE 2024	2,00	2,00		-			
FTE/2024/1699	CONVENZIONE TRASFUSIONALE PRESTAZIONI RESE DA DR.SSA A.V. MESI SETTEMBRE OTTOBRE 2024	770,00	770,00		-			
FTI/2024/418	RIMBORSO UTENZE IV TRIM 2024 PER SPESE E UTENZE S C DIABETOLOGIA C/O PADIGLIONE 7 - CONTRATTO COMODATO USO - VEDASI NS DELIB N 500 DEL 30/03/2022	17.080,00	17.080,00		-			

DEBITI ASL 3 vs SAN MARTINO								
Estremi Doc.	Descrizione Documento	Importo CREDITO PSM al 31.12.24	Importo DEBITO ASL 3 al 31.12.24	Importo CREDITO PSM al 31.12.25	Importo DEBITO ASL 3 al 31.12.25	DIFFERENZA	NOTE	CONTO DI DEBITO
FTI/2024/417	RIMBORSO ACCONTO IV TRIM 2024 UTENZE S.C. PATOLOGIE DIPENDENZE ED ALCOOL CORRELATE C/O PAD 10 - CONTRATTO CONCESSIONE COMODATO USO NS DELIB 2295/22 - VEDASI ALLEGATI A NS PRECEDENTE FATT FTI-2022N22	7.320,00	7.320,00			-		
FTI/2024/417	RIMBORSO ACCONTO IV TRIM 2024 UTENZE S.C. PATOLOGIE DIPENDENZE ED ALCOOL CORRELATE C/O PAD 10 - CONTRATTO CONCESSIONE COMODATO USO NS DELIB 2295/22 - VEDASI ALLEGATI A NS PRECEDENTE FATT FTI-2022N22	550,00	550,00			-		
FTE/2024/1680	PRESTAZIONI AMBULATORIALI	2,00	2,00			-		
FTE/2024/1680	PRESTAZIONI AMBULATORIALI	230,34	230,34			-		
FTE/2024/1678	PRESTAZIONI AMBULATORIALI	20,66	20,66			-		
DD2378	RIMBORSO PRO QUOTA DIAR DICEMBRE 2024	358,31	358,31			-		
FTE/2024/1663	BANCA SANGUE 3? TRIMESTRE 2024	2,00	2,00			-		
FTE/2024/1663	BANCA SANGUE 3? TRIMESTRE 2024	39.862,72	39.862,72			-		
FTE/2024/1654	PRESTAZIONI AMBULATORIALI	2,00	2,00			-		
FTE/2024/1654	PRESTAZIONI AMBULATORIALI	2.560,00	2.560,00			-		
FTE/2024/1603	EMOCOMPONENTI AMBULATORIALI 3? TRIMESTRE 2024	2,00	2,00			-		
FTE/2024/1603	EMOCOMPONENTI AMBULATORIALI 3? TRIMESTRE 2024	9.917,42	9.917,42			-		
FTE/2024/1241	PRESTAZIONI AMBULATORIALI EMOCOMPONETI AMBULATORIALI 2° TRIMESTRE 2024	2,00	2,00			-		
FTE/2024/1241	PRESTAZIONI AMBULATORIALI EMOCOMPONETI AMBULATORIALI 2° TRIMESTRE 2024	4.980,50	4.980,50			-		
FTE/2024/1240	PRESTAZIONI AMBULATORIALI EMOCOMPONENTI AMBULATORIALI 1? TRIMESTRE 2024	2,00	2,00			-		
FTE/2024/1240	PRESTAZIONI AMBULATORIALI EMOCOMPONENTI AMBULATORIALI 1° TRIMESTRE 2024	16.765,30	16.765,30			-		
FTE/2024/1247	PRESTAZIONI AMBULATORIALI	2,00	2,00			-		
FTE/2024/1247	PRESTAZIONI AMBULATORIALI	1.304,24	1.304,24			-		
FTE/2025/282	PRESTAZIONI AMBULATORIALI	20.721,48	20.721,48			-		
FTE/2025/268	PRESTAZIONI AMBULATORIALI	509,63	509,63			-		
FTE/2025/252	PRESTAZIONI AMBULATORIALI	776,81	776,81			-		
FTE/2025/260	PRESTAZIONI AMBULATORIALI	322,80	322,80			-		
FTE/2025/256	PRESTAZIONI AMBULATORIALI	625,63	625,63			-		
FTE/2025/264	PRESTAZIONI AMBULATORIALI	500,85	500,85			-		
FTE/2025/232	PRESTAZIONI AMBULATORIALI	63,32	63,32			-		
FTE/2025/202	PRESTAZIONI AMBULATORIALI	344,82	344,82			-		
FTE/2025/212	PRESTAZIONI AMBULATORIALI	592,91	592,91			-		
FTE/2025/163	PRESTAZIONI AMBULATORIALI	552,96	552,96			-		
FTE/2025/182	PRESTAZIONI AMBULATORIALI	276,48	276,48			-		
FTE/2025/205	PRESTAZIONI AMBULATORIALI	533,03	533,03			-		
FTE/2025/153	PRESTAZIONI AMBULATORIALI	438,00	438,00			-		
FTE/2025/197	PRESTAZIONI AMBULATORIALI	346,12	346,12			-		
FTE/2025/169	PRESTAZIONI AMBULATORIALI	649,72	649,72			-		
FTE/2025/160	PRESTAZIONI AMBULATORIALI	960,00	960,00			-		
FTE/2025/44	DEGENZE STRANIERI INDIGENTI L.40/98 PROT.GEN.N. 680/25 DEL 08/01/2025	7.290,00	7.290,00			-		

DEBITI ASL 3 vs SAN MARTINO

Estremi Doc.	Descrizione Documento	Importo CREDITO PSM al 31.12.24	Importo DEBITO ASL 3 al 31.12.24	Importo CREDITO PSM al 31.12.25	Importo DEBITO ASL 3 al 31.12.25	DIFFERENZA	NOTE	CONTO DI DEBITO
FTE/2025/41	DEGENZE STRANIERI INDIGENTI L.40/98 PROT.GEN.N. 667/25 DEL 08/01/2025	13.022,00	13.022,00		-			
FTE/2025/150	DEGENZE CITTADINI STRANIERI CONVENZIONATI TEAM - S.S.N. PROT.GEN.N. 6103/25 DEL 05/02/2025	27.494,00	27.494,00		-			
FTE/2025/148	DEGENZE CITTADINI COMUNITARI CON CODICE ENI PROT.GEN.N. 57747/25 DEL 04/02/2025	19.536,00	19.536,00		-			
FTI/2025/98	ORDINE N. NAG-2024-73	305,00	305,00		-			
FTE/2025/146	CONVENZIONE CONSULENZE ORTOPEDICHE DR GIACOMO TRAVERSO C/O MARASSI E PONTEDECIMO - ATTIVITA' RESA DA APRILE A GENNAIO 2025	2.846,18	2.846,18		-			
FTE/2025/74	PRESTAZIONI AMBULATORIALI	230,34	230,34		-			
FTE/2025/70	PRESTAZIONI AMBULATORIALI	3,87	3,87		-			
FTE/2025/65	PRESTAZIONI AMBULATORIALI	1.290,46	1.290,46		-			
FTE/2025/69	PRESTAZIONI AMBULATORIALI	7,74	7,74		-			
FTE/2025/67	PRESTAZIONI AMBULATORIALI	20,66	20,66		-			
FTE/2025/82	CONVENZIONE CONSULENZE SECOND OPINION ANATOMIA PATOLOGICA - PRESTAZIONI RESE DA AGOSTO A DICEMBRE 2024	968,52	968,52		-			
FTE/2025/48	BANCA SANGUE 4? TRIMESTRE 2024	54.103,36	54.103,36		-			
FTE/2025/29	CONVENZIONE TRASFUSIONALE PRESTAZIONI RESE DA DR.SSA A.V. MESE DICEMBRE 2024	811,67	811,67		-			
FTE/2025/30	CONVENZIONE CONSULENZE INFETTIVOLOGIA DRSSA CHIARA DENTONE MESE DICEMBRE 2024 - CAMBIO CONTO PER QUADRATURA MOBILITA' INTRA 2024	500,00	500,00		-			
FTE/2025/16	PRESTAZIONI AMBULATORIALI PET DICEMBRE 2024	6.564,70	6.564,70		-			
FTE/2025/15	PRESTAZIONI AMBULATORIALI PET OTTOBRE 2024	23.827,87	23.827,87		-			
FTE/2024/2069	PRESTAZIONI AMBULATORIALI	2,00	2,00		-			
FTE/2024/2069	PRESTAZIONI AMBULATORIALI	6.079,56	6.079,56		-			
FTE/2024/2061	PRESTAZIONI AMBULATORIALI	2,00	2,00		-			
FTE/2024/2061	PRESTAZIONI AMBULATORIALI	14.182,54	14.182,54		-			
FTE/2024/2063	PRESTAZIONI AMBULATORIALI	28,20	28,20		-			
	TOTALE	552.831,46	552.831,46	-	4.524,00	4.524,00		

DEBITI ASL3 vs SAN MARTINO ANNO 2025

FTE/2025/1255	CONVENZIONE CONSULENZE ORTOPEDICHE DR GIACOMO TRAVERSO C/O MARASSI E PONTEDECIMO - ATTIVITA' RESA DA FEBBRAIO AD AGOSTO 2025				2,00	2,00		070 015 015
FTE/2025/1255	CONVENZIONE CONSULENZE ORTOPEDICHE DR GIACOMO TRAVERSO C/O MARASSI E PONTEDECIMO - ATTIVITA' RESA DA FEBBRAIO AD AGOSTO 2025				2.307,09	2.307,09		070 015 015

DEBITI ASL3 vs SAN MARTINO ANNO 2025

FTE/2025/1461	PRESTAZIONI AMBULATORIALI				2,00	2,00		070 015 015
FTE/2025/1461	PRESTAZIONI AMBULATORIALI				1.751,00	1.751,00		070 015 015
FTE/2025/1457	PRESTAZIONI AMBULATORIALI				44,95	44,95		070 015 015
FTE/2025/1341	PRESTAZIONI AMBULATORIALI				2,00	2,00		070 015 015
FTE/2025/1341	PRESTAZIONI AMBULATORIALI				478,10	478,10		070 015 015
FTE/2025/1435	PRESTAZIONI AMBULATORIALI				2,00	2,00		070 015 015
FTE/2025/1435	PRESTAZIONI AMBULATORIALI				204,00	204,00		070 015 015
FTE/2025/1432	PRESTAZIONI AMBULATORIALI				2,00	2,00		070 015 015
FTE/2025/1432	PRESTAZIONI AMBULATORIALI				525,10	525,10		070 015 015
FTE/2025/1342	PRESTAZIONI AMBULATORIALI				2,00	2,00		070 015 015
FTE/2025/1342	PRESTAZIONI AMBULATORIALI				1.802,80	1.802,80		070 015 015
FTE/2025/1360	PRESTAZIONI AMBULATORIALI				2,00	2,00		070 015 015
FTE/2025/1360	PRESTAZIONI AMBULATORIALI				450,00	450,00		070 015 015
FTE/2025/1451	PRESTAZIONI AMBULATORIALI				25,00	25,00		070 015 015
FTE/2025/1340	PRESTAZIONI AMBULATORIALI				2,00	2,00		070 015 015
FTE/2025/1340	PRESTAZIONI AMBULATORIALI				133,80	133,80		070 015 015
FTE/2025/1354	PRESTAZIONI AMBULATORIALI				25,00	25,00		070 015 015
FTE/2025/1434	PRESTAZIONI AMBULATORIALI				2,00	2,00		070 015 015
FTE/2025/1434	PRESTAZIONI AMBULATORIALI				1.882,80	1.882,80		070 015 015
FTE/2025/1339	PRESTAZIONI AMBULATORIALI				2,00	2,00		070 015 015
FTE/2025/1339	PRESTAZIONI AMBULATORIALI				1.901,37	1.901,37		070 015 015
FTE/2025/1363	PRESTAZIONI AMBULATORIALI				2,00	2,00		070 015 015
FTE/2025/1363	PRESTAZIONI AMBULATORIALI				450,00	450,00		070 015 015
FTE/2025/1433	PRESTAZIONI AMBULATORIALI				2,00	2,00		070 015 015
FTE/2025/1433	PRESTAZIONI AMBULATORIALI				2.047,07	2.047,07		070 015 015
FTE/2025/1459	PRESTAZIONI AMBULATORIALI				25,00	25,00		070 015 015
FTE/2025/1463	PRESTAZIONI AMBULATORIALI				25,00	25,00		070 015 015
FTE/2025/1465	PRESTAZIONI AMBULATORIALI				25,00	25,00		070 015 015
FTE/2025/862	DEGENZE STRANIERI L. 40/98 PROT.GEN.N. 29975/25 DEL 04/06/2025				10.899,00	10.899,00		070 015 015
FTE/2025/859	DEGENZE STRANIERI L.40/98 PROT.GEN.N. 24677/25 DEL 07/05/2025				3.400,00	3.400,00		070 015 015
FTE/2025/1410	CONVENZIONE TRASFUSIONALE PRESTAZIONI RESE DA DR M.A. MESE SETTEMBRE 2025				2,00	2,00		070 015 015
FTE/2025/1410	CONVENZIONE TRASFUSIONALE PRESTAZIONI RESE DA DR M.A. MESE SETTEMBRE 2025				1.796,67	1.796,67		070 015 015
FTE/2025/1331	CONVENZIONE CONSULENZE INFETTIVOLOGIA DRSSA F.P. MESE SETTEMBRE 2025				2,00	2,00		070 015 015
FTE/2025/1331	CONVENZIONE CONSULENZE INFETTIVOLOGIA DRSSA F.P. MESE SETTEMBRE 2025				1.750,00	1.750,00		070 015 015
FTE/2025/1406	CONVENZIONE TRASFUSIONALE PRESTAZIONI RESE DA DR. N. D.F. MESE SETTEMBRE 2025				2,00	2,00		070 015 015
FTE/2025/1406	CONVENZIONE TRASFUSIONALE PRESTAZIONI RESE DA DR. N. DF.MESE SETTEMBRE 2025				2.688,33	2.688,33		070 015 015
FTE/2025/1466	BANCA SANGUE 3? TRIMESTRE 2025				2,00	2,00		070 015 015
FTE/2025/1466	BANCA SANGUE 3? TRIMESTRE 2025				81.131,64	81.131,64		070 015 015
FTE/2025/1467	PRESTAZIONI AMBULATORIALI				2,00	2,00		070 015 015
FTE/2025/1467	PRESTAZIONI AMBULATORIALI				598,01	598,01		070 015 015

DEBITI ASL3 vs SAN MARTINO ANNO 2025

FTE/2025/1512	CONVENZIONE TRASFUSIONALE PRESTAZIONI RESE DA DR F. B. MESI SETTEMBRE ED OTTOBRE 2025				2,00	2,00		070 015 015
FTE/2025/1512	CONVENZIONE TRASFUSIONALE PRESTAZIONI RESE DA DR F. B. MESI SETTEMBRE ED OTTOBRE 2025				3.700,00	3.700,00		070 015 015
FTE/2025/1493	DEGENZE CITTADINI STRANIERI L. 40/98 PROT.GEN.N. 51848/25 DEL 08/10/2025				14.184,00	14.184,00		070 015 015
FTE/2025/1548	ORDINE N. NFOR-2025-129_2 CIG : B8C5989F2C				2,00	2,00		070 015 015
FTE/2025/1548	ORDINE N. NFOR-2025-129_2 CIG : B8C5989F2C				1.800,00	1.800,00		070 015 015
FTE/2025/1547	PRESTAZIONI AMBULATORIALI				2,00	2,00		070 015 015
FTE/2025/1547	PRESTAZIONI AMBULATORIALI				660,00	660,00		070 015 015
FTE/2025/1514	PRESTAZIONI AMBULATORIALI				2,00	2,00		070 015 015
FTE/2025/1514	PRESTAZIONI AMBULATORIALI				17.697,90	17.697,90		070 015 015
FTE/2025/1533	PRESTAZIONI AMBULATORIALI				2,00	2,00		070 015 015
FTE/2025/1533	PRESTAZIONI AMBULATORIALI				16.158,00	16.158,00		070 015 015
FTE/2025/1518	PRESTAZIONI AMBULATORIALI				2,00	2,00		070 015 015
FTE/2025/1518	PRESTAZIONI AMBULATORIALI				2.470,90	2.470,90		070 015 015
FTE/2025/1517	PRESTAZIONI AMBULATORIALI				2,00	2,00		070 015 015
FTE/2025/1517	PRESTAZIONI AMBULATORIALI				403,35	403,35		070 015 015
FTE/2025/1505	PRESTAZIONI AMBULATORIALI				2,00	2,00		070 015 015
FTE/2025/1505	PRESTAZIONI AMBULATORIALI				20.552,40	20.552,40		070 015 015
FTE/2025/1541	PRESTAZIONI AMBULATORIALI				2,00	2,00		070 015 015
FTE/2025/1541	PRESTAZIONI AMBULATORIALI				3.409,30	3.409,30		070 015 015
FTE/2025/1515	PRESTAZIONI AMBULATORIALI				2,00	2,00		070 015 015
FTE/2025/1515	PRESTAZIONI AMBULATORIALI				2.292,45	2.292,45		070 015 015
FTE/2025/1539	PRESTAZIONI AMBULATORIALI				42,00	42,00		070 015 015
FTE/2025/1540	PRESTAZIONI AMBULATORIALI				25,00	25,00		070 015 015
FTE/2025/1516	PRESTAZIONI AMBULATORIALI				2,00	2,00		070 015 015
FTE/2025/1516	PRESTAZIONI AMBULATORIALI				526,05	526,05		070 015 015
FTE/2025/1677	CONVENZIONE TRASFUSIONALE PRESTAZIONI RESE DA DR N.D.F. MESE OTTOBRE 2025				2,00	2,00		070 015 015
FTE/2025/1677	CONVENZIONE TRASFUSIONALE PRESTAZIONI RESE DA DR N. D.F. MESE OTTOBRE 2025				2.016,67	2.016,67		070 015 015
FTE/2025/1685	CONVENZIONE TRASFUSIONALE PRESTAZIONI RESE DA DR M-A- MESE OTTOBRE 2025				2,00	2,00		070 015 015
FTE/2025/1685	CONVENZIONE TRASFUSIONALE PRESTAZIONI RESE DA DR M.A. MESE OTTOBRE 2025				1.353,33	1.353,33		070 015 015
FTE/2025/1679	DEGENZE CITTADINI STRANIERI L.40/98 PROT.GEN.N. 58219/25 DEL 10/11/2025				3.209,00	3.209,00		070 015 015
FTE/2025/1673	DEGENZE CITTADINI COUMITARI CON CODICE ENI PROT.GEN.N. 37268/25 DEL 15/07/2025				1.017,00	1.017,00		070 015 015
FTE/2025/1686	DEGENZE CITTADINI STRANIERI L.40/98 PROT.GEN.N. 58225/25 DEL 10/11/2025				5.370,00	5.370,00		070 015 015
FTI/2025/524	RIMBORSO ACCONTO IV TRIM 2025 UTENZE S.C. PATOLOGIE DIPENDENZE ED ALCOOL CORRELATE C/O PAD 10 - CONTRATTO CONCESSIONE COMODATO USONS DELIB 756/2025 - VEDASI ALLEGATI A NS PREDENETE FATT FTI 2025N177				12.187,80	12.187,80		070 015 015
FTI/2025/524	RIMBORSO ACCONTO IV TRIM 2025 UTENZE S.C. PATOLOGIE DIPENDENZE ED ALCOOL CORRELATE C/O PAD 10 - CONTRATTO CONCESSIONE COMODATO USONS DELIB 756/2025 - VEDASI ALLEGATI A NS PREDENETE FATT FTI 2025N177				770,00	770,00		070 015 015

DEBITI ASL3 vs SAN MARTINO ANNO 2025

FTI/2025/523	RIMBORSO ACCONTO IV TRIM 2025 PER SPESE E UTENZE S.C. DIABETOLOGIA C/O PAD 7 - CONTRATTO COMODATO USO NS DELIB 673/2025 - VEDASI ALLEGATI A NS PREDENETE FATT FTI 2025N 174				12.187,80	12.187,80	070 015 015
FTI/2025/523	RIMBORSO ACCONTO IV TRIM 2025 PER SPESE E UTENZE S.C. DIABETOLOGIA C/O PAD 7 - CONTRATTO COMODATO USO NS DELIB 673/2025 - VEDASI ALLEGATI A NS PREDENETE FATT FTI 2025N 174				200,00	200,00	070 015 015
FTI/2025/523	RIMBORSO ACCONTO IV TRIM 2025 PER SPESE E UTENZE S.C. DIABETOLOGIA C/O PAD 7 - CONTRATTO COMODATO USO NS DELIB 673/2025 - VEDASI ALLEGATI A NS PREDENETE FATT FTI 2025N 174				2,00	2,00	070 015 015
FTI/2025/523	RIMBORSO ACCONTO IV TRIM 2025 PER SPESE E UTENZE S.C. DIABETOLOGIA C/O PAD 7 - CONTRATTO COMODATO USO NS DELIB 673/2025 - VEDASI ALLEGATI A NS PREDENETE FATT FTI 2025N 174				770,00	770,00	070 015 015
FTE/2025/1688	CONVENZIONE CHIRURGIA D'URGENZA C/O VILLA SCASSI - PRESTAZIONI RESE DA MARZO A MAGGIO 2025				2,00	2,00	070 015 015
FTE/2025/1688	CONVENZIONE CHIRURGIA D'URGENZA C/O VILLA SCASSI - PRESTAZIONI RESE DA MARZO A MAGGIO 2025				61.441,66	61.441,66	070 015 015
FTE/2025/1689	CONVENZIONE TRASFUSIONALE PRESTAZIONI RESE DA DR V.G. MESE OTTOBRE 2025				2,00	2,00	070 015 015
FTE/2025/1689	CONVENZIONE TRASFUSIONALE PRESTAZIONI RESE DA DR V.G. MESE OTTOBRE 2025				1.066,67	1.066,67	070 015 015
FTE/2025/1728	PET OTTOBRE 2025				2,00	2,00	070 015 015
FTE/2025/1728	PET OTTOBRE 2025				32.151,00	32.151,00	070 015 015
FTE/2025/1727	PET SETTEMBRE 2025				2,00	2,00	070 015 015
FTE/2025/1727	PET SETTEMBRE 2025				20.362,30	20.362,30	070 015 015
FTE/2025/1753	CONVENZIONE TRASFUSIONALE PRESTAZIONI RESE DA DR V-G- MESE NOVEMBRE 2025				2,00	2,00	070 015 015
FTE/2025/1753	CONVENZIONE TRASFUSIONALE PRESTAZIONI RESE DA DR V-G- MESE NOVEMBRE 2025				1.205,00	1.205,00	070 015 015
FTE/2025/1758	PRESTAZIONI AMBULATORIALI				38,00	38,00	070 015 015
FTE/2025/1733	PRESTAZIONI AMBULATORIALI				2,00	2,00	070 015 015
FTE/2025/1733	PRESTAZIONI AMBULATORIALI				953,00	953,00	070 015 015
FTE/2025/1774	PRESTAZIONI AMBULATORIALI				2,00	2,00	070 015 015
FTE/2025/1774	PRESTAZIONI AMBULATORIALI				1.350,00	1.350,00	070 015 015
FTE/2025/1735	PRESTAZIONI AMBULATORIALI				2,00	2,00	070 015 015
FTE/2025/1735	PRESTAZIONI AMBULATORIALI				400,00	400,00	070 015 015
FTE/2025/1772	PRESTAZIONI AMBULATORIALI				50,00	50,00	070 015 015
FTE/2025/1771	PRESTAZIONI AMBULATORIALI				2,00	2,00	070 015 015
FTE/2025/1771	PRESTAZIONI AMBULATORIALI				5.738,00	5.738,00	070 015 015
FTE/2025/1759	PRESTAZIONI AMBULATORIALI				2,00	2,00	070 015 015
FTE/2025/1759	PRESTAZIONI AMBULATORIALI				13.852,60	13.852,60	070 015 015
FTE/2025/1773	PRESTAZIONI AMBULATORIALI				2,00	2,00	070 015 015
FTE/2025/1773	PRESTAZIONI AMBULATORIALI				450,00	450,00	070 015 015

DEBITI ASL3 vs SAN MARTINO ANNO 2025

FTE/2025/1770	PRESTAZIONI AMBULATORIALI				2,00	2,00	070 015 015
FTE/2025/1770	PRESTAZIONI AMBULATORIALI				4.564,50	4.564,50	070 015 015
FTE/2025/1736	PRESTAZIONI AMBULATORIALI				25,00	25,00	070 015 015
FTE/2025/1782	PRESTAZIONI AMBULATORIALI				2,00	2,00	070 015 015
FTE/2025/1782	PRESTAZIONI AMBULATORIALI				165,90	165,90	070 015 015
FTE/2025/1734	PRESTAZIONI AMBULATORIALI				2,00	2,00	070 015 015
FTE/2025/1734	PRESTAZIONI AMBULATORIALI				6.645,75	6.645,75	070 015 015
FTE/2025/1760	PRESTAZIONI AMBULATORIALI				2,00	2,00	070 015 015
FTE/2025/1760	PRESTAZIONI AMBULATORIALI				17.181,80	17.181,80	070 015 015
FTE/2025/1745	PRESTAZIONI AMBULATORIALI				2,00	2,00	070 015 015
FTE/2025/1745	PRESTAZIONI AMBULATORIALI				1.950,00	1.950,00	070 015 015
FTE/2025/1744	PRESTAZIONI AMBULATORIALI				2,00	2,00	070 015 015
FTE/2025/1744	PRESTAZIONI AMBULATORIALI				3.458,30	3.458,30	070 015 015
FTE/2025/1784	PET SETTEMBRE 2025				2,00	2,00	070 015 015
FTE/2025/1784	PET SETTEMBRE 2025				1.071,70	1.071,70	070 015 015
FTE/2025/1837	PRESTAZIONI AMBULATORIALI				2,00	2,00	070 015 015
FTE/2025/1837	PRESTAZIONI AMBULATORIALI				560,75	560,75	070 015 015
FTE/2025/1855	PRESTAZIONI AMBULATORIALI				2,00	2,00	070 015 015
FTE/2025/1855	PRESTAZIONI AMBULATORIALI				15.841,00	15.841,00	070 015 015
FTE/2025/1868	PRESTAZIONI AMBULATORIALI				2,00	2,00	070 015 015
FTE/2025/1868	PRESTAZIONI AMBULATORIALI				2.152,00	2.152,00	070 015 015
FTE/2025/1812	PET NOVEMBRE 2025				2,00	2,00	070 015 015
FTE/2025/1812	PET NOVEMBRE 2025				19.379,20	19.379,20	070 015 015
FTE/2025/1838	PRESTAZIONI AMBULATORIALI				2,00	2,00	070 015 015
FTE/2025/1838	PRESTAZIONI AMBULATORIALI				2.478,20	2.478,20	070 015 015
FTE/2025/1856	PRESTAZIONI AMBULATORIALI				2,00	2,00	070 015 015
FTE/2025/1856	PRESTAZIONI AMBULATORIALI				21.877,90	21.877,90	070 015 015
FTE/2025/1866	PRESTAZIONI AMBULATORIALI				2,00	2,00	070 015 015
FTE/2025/1866	PRESTAZIONI AMBULATORIALI				344,76	344,76	070 015 015
FTE/2025/1830	BANCA SANGUE OTTOBRE/NOVEMBRE 2025				2,00	2,00	070 015 015
FTE/2025/1830	BANCA SANGUE OTTOBRE/NOVEMBRE 2025				49.423,42	49.423,42	070 015 015
FTE/2025/1836	PRESTAZIONI AMBULATORIALI				2,00	2,00	070 015 015
FTE/2025/1836	PRESTAZIONI AMBULATORIALI				1.090,30	1.090,30	070 015 015
FTE/2025/1863	PRESTAZIONI AMBULATORIALI				2,00	2,00	070 015 015
FTE/2025/1863	PRESTAZIONI AMBULATORIALI				114,00	114,00	070 015 015
FTE/2025/1835	PRESTAZIONI AMBULATORIALI				2,00	2,00	070 015 015
FTE/2025/1835	PRESTAZIONI AMBULATORIALI				1.666,03	1.666,03	070 015 015
FTE/2025/1882	PRESTAZIONI AMBULATORIALI				25,00	25,00	070 015 015
FTE/2025/1902	CONVENZIONE TRASFUSIONALE PRESTAZIONI RESE DA DR C.F. NEI MESI DI OTTOBRE E NOVEMBRE 2025				2,00	2,00	070 015 015
FTE/2025/1902	CONVENZIONE TRASFUSIONALE PRESTAZIONI RESE DA DR C.F. NEI MESI DI OTTOBRE E NOVEMBRE 2025				4.965,00	4.965,00	070 015 015
FTE/2025/1883	PRESTAZIONI AMBULATORIALI				2,00	2,00	070 015 015
FTE/2025/1883	PRESTAZIONI AMBULATORIALI				1.950,00	1.950,00	070 015 015
FTE/2025/1881	PRESTAZIONI AMBULATORIALI				25,00	25,00	070 015 015

DEBITI ASL3 vs SAN MARTINO ANNO 2025

FTE/2025/1903	CONVENZIONE TRASFUSIONALE PRESTAZIONI RESE DA B.C. NEL MESE DI NOVEMBRE 2025				2,00	2,00		070 015 015
FTE/2025/1903	CONVENZIONE TRASFUSIONALE PRESTAZIONI RESE DA B.F. NEL MESE DI NOVEMBRE 2025				715,00	715,00		070 015 015
FTE/2025/1887	CONVENZIONE TRASFUSIONALE PRESTAZIONI RESE DA DR N. DF. MESE NOVEMBRE 2025				2,00	2,00		070 015 015
FTE/2025/1887	CONVENZIONE TRASFUSIONALE PRESTAZIONI RESE DA DR N. DF. MESE NOVEMBRE 2025				1.835,00	1.835,00		070 015 015
FTE/2025/1906	PRESTAZIONI AMBULATORIALI				2,00	2,00		070 015 015
FTE/2025/1906	PRESTAZIONI AMBULATORIALI				3.159,60	3.159,60		070 015 015
FTE/2025/1910	PRESTAZIONI AMBULATORIALI STRANIERI INDIGENTI ENI D.M.				35,35	35,35		070 015 015
FTE/2025/1895	PRESTAZIONI AMBULATORIALI STRANIERI INDIGENTI ENI				150,55	150,55		070 015 015
FTE/2025/1893	PRESTAZIONI AMBULATORIALI STRANIERI INDIGENTI ENI				198,26	198,26		070 015 015
FTE/2025/1888	PRESTAZIONI AMBULATORIALI STRANIERI INDIGENTI ENI				41,55	41,55		070 015 015
FTE/2025/1913	PRESTAZIONI AMBULATORIALI STRANIERI INDIGENTI ENI				264,98	264,98		070 015 015
FTE/2025/1909	PRESTAZIONI AMBULATORIALI STRANIERI INDIGENTI ENI				2,00	2,00		070 015 015
FTE/2025/1909	PRESTAZIONI AMBULATORIALI STRANIERI INDIGENTI ENI				842,45	842,45		070 015 015
FTE/2025/1896	PRESTAZIONI AMBULATORIALI STRANIERI INDIGENTI ENI				199,54	199,54		070 015 015
FTE/2025/1914	PRESTAZIONI AMBULATORIALI STRANIERI INDIGENTI ENI				71,55	71,55		070 015 015
FTE/2025/1894	PRESTAZIONI AMBULATORIALI STRANIERI INDIGENTI ENI				305,01	305,01		070 015 015
FTE/2025/1889	PRESTAZIONI AMBULATORIALI STRANIERI INDIGENTI ENI				2,00	2,00		070 015 015
FTE/2025/1889	PRESTAZIONI AMBULATORIALI STRANIERI INDIGENTI ENI				701,01	701,01		070 015 015
FTE/2025/1911	PRESTAZIONI AMBULATORIALI STRANIERI INDIGENTI ENI				15,50	15,50		070 015 015
FTE/2025/1890	PRESTAZIONI AMBULATORIALI STRANIERI INDIGENTI ENI				111,12	111,12		070 015 015
FTE/2025/1891	PRESTAZIONI AMBULATORIALI STRANIERI INDIGENTI ENI				20,66	20,66		070 015 015
FTE/2025/1915	CONVENZIONE TRASFUSIONALE PRESTAZIONI RESE DA DR M.A. NEL MESE DI NOVEMBRE 2025				2,00	2,00		070 015 015
FTE/2025/1915	CONVENZIONE TRASFUSIONALE PRESTAZIONI RESE DA DR M.A. NEL MESE DI NOVEMBRE 2025				718,33	718,33		070 015 015
	PER QUADRATURA NOTA R.L. 2026-0167955				526,49	526,49		070 015 005
	TOTALE	-	-	-	545.431,37	545.431,37		
			115					
	DATO DA BILANCIO ESERCIZIO 2025	552.831,46	552.831,46	-	549.955,37	549.955,37		

DEBITI ASL 3 vs GALLIERA

DATA DOCUMENTO	NUMERO DOCUMENTO	DESCRIZIONE	Importo CREDITO GALLIERA AL 31/12/2024	Importo DEBITO ASL 3 AL 31/12/2024	Importo CREDITO GALLIERA AL 31/12/2025	Importo DEBITO ASL 3 AL 31/12/2025	DIFFERENZA	NOTE
04/11/2024	326/4	PREST. AMBULATORIALI	2,00	2,00		-	-	
04/11/2024	326/4	PREST. AMBULATORIALI	2.028,89	2.028,89		-	-	
04/11/2024	331/4	PREST. AMBULATORIALI	2,00	2,00		-	-	
04/11/2024	331/4	PREST. AMBULATORIALI	6.433,56	6.433,56		-	-	
04/11/2024	327/4	PREST. AMBULATORIALI	2,00	2,00		-	-	
04/11/2024	327/4	PREST. AMBULATORIALI	2.028,89	2.028,89		-	-	
11/11/2024	334/4	PREST. AMBULATORIALI	2,00	2,00		-	-	
11/11/2024	334/4	PREST. AMBULATORIALI	3.773,33	3.773,33		-	-	
20/11/2024	345/4	PREST. AMBULATORIALI	2,00	2,00		-	-	
20/11/2024	345/4	PREST. AMBULATORIALI	3.446,10	3.446,10		-	-	
09/12/2024	356/4	PREST. AMBULATORIALI	2,00	2,00		-	-	
09/12/2024	356/4	PREST. AMBULATORIALI	750,00	750,00		-	-	
16/12/2024	364/4	PREST. AMBULATORIALI	2,00	2,00		-	-	
16/12/2024	364/4	PREST. AMBULATORIALI	2.830,73	2.830,73		-	-	
19/12/2024	367/4	PREST. AMBULATORIALI	2,00	2,00		-	-	
19/12/2024	367/4	PREST. AMBULATORIALI	33.364,50	33.364,50		-	-	
19/12/2024	366/4	PREST. AMBULATORIALI	2,00	2,00		-	-	
19/12/2024	366/4	PREST. AMBULATORIALI	36.379,50	36.379,50		-	-	
19/12/2024	368/4	PREST. AMBULATORIALI	2,00	2,00		-	-	
19/12/2024	368/4	PREST. AMBULATORIALI	51.083,50	51.083,50		-	-	
19/12/2024	365/4	PREST. AMBULATORIALI	2,00	2,00		-	-	
19/12/2024	365/4	PREST. AMBULATORIALI	35.398,50	35.398,50		-	-	
19/12/2024	369/4	PREST. AMBULATORIALI	450,00	549,00		-	-	
20/12/2024	372/4	PREST. AMBULATORIALI	2,00	2,00		-	-	
20/12/2024	372/4	PREST. AMBULATORIALI	6.281,67	6.281,67		-	-	
		QUOTA TICKETS CUP METROPOLITANO NOV DIC 2024	1.870,90	1.870,90		-	-	
27/02/2025	47/4	PREST. AMBULATORIALI	2,00	2,00		-	-	FATTURE DA RICEVERE
27/02/2025	47/4	PREST. AMBULATORIALI	181,19	181,19		-	-	FATTURE DA RICEVERE
27/02/2025	50/4	PREST. AMBULATORIALI	0,02	0,02		-	-	FATTURE DA RICEVERE
27/02/2025	50/4	PREST. AMBULATORIALI	12.286,54	12.286,54		-	-	FATTURE DA RICEVERE
27/02/2025	54/4	PREST. AMBULATORIALI	2,00	2,00		-	-	FATTURE DA RICEVERE
27/02/2025	54/4	PREST. AMBULATORIALI	7.929,15	7.929,15		-	-	FATTURE DA RICEVERE
27/02/2025	46/4	PREST. AMBULATORIALI	2,00	2,00		-	-	FATTURE DA RICEVERE
27/02/2025	46/4	PREST. AMBULATORIALI	3.713,21	3.713,21		-	-	FATTURE DA RICEVERE
27/02/2025	49/4	PREST. AMBULATORIALI	2,00	2,00		-	-	FATTURE DA RICEVERE
27/02/2025	49/4	PREST. AMBULATORIALI	5.588,31	5.588,31		-	-	FATTURE DA RICEVERE
26/02/2025	38/4	PREST. AMBULATORIALI	19,46	19,46		-	-	FATTURE DA RICEVERE
26/02/2025	41/4	PREST. AMBULATORIALI	14,10	14,10		-	-	FATTURE DA RICEVERE
27/02/2025	45/4	PREST. AMBULATORIALI	2,00	2,00		-	-	FATTURE DA RICEVERE
27/02/2025	45/4	PREST. AMBULATORIALI	160,53	160,53		-	-	FATTURE DA RICEVERE
26/02/2025	36/4	PREST. AMBULATORIALI	2,00	2,00		-	-	FATTURE DA RICEVERE
26/02/2025	36/4	PREST. AMBULATORIALI	2.080,40	2.080,40		-	-	FATTURE DA RICEVERE
20/02/2025	32/4	PREST. AMBULATORIALI	2,00	2,00		-	-	FATTURE DA RICEVERE
20/02/2025	32/4	PREST. AMBULATORIALI	3.755,00	3.755,00		-	-	FATTURE DA RICEVERE

DEBITI ASL 3 vs GALLIERA

DATA DOCUMENTO	NUMERO DOCUMENTO	DESCRIZIONE	Importo CREDITO GALLIERA AL 31/12/2024	Importo DEBITO ASL 3 AL 31/12/2024	Importo CREDITO GALLIERA AL 31/12/2025	Importo DEBITO ASL 3 AL 31/12/2025	DIFFERENZA	NOTE	CONTO DEBITO
23/01/2025	21/4	PREST. AMBULATORIALI	2,00	2,00		-	-	FATTURE DA RICEVERE	095 010 005 001
23/01/2025	21/4	PREST. AMBULATORIALI	3.210,68	3.210,68		-	-	FATTURE DA RICEVERE	095 010 005 001
23/01/2025	22/4	PREST. AMBULATORIALI	2,00	2,00		-	-	FATTURE DA RICEVERE	095 010 005 001
23/01/2025	22/4	PREST. AMBULATORIALI	2.946,80	2.946,80		-	-	FATTURE DA RICEVERE	095 010 005 001
23/01/2025	20/4	PREST. AMBULATORIALI	2,00	2,00		-	-	FATTURE DA RICEVERE	095 010 005 001
23/01/2025	20/4	PREST. AMBULATORIALI	5.853,20	5.853,20		-	-	FATTURE DA RICEVERE	095 010 005 001
15/01/2025	7/4	PREST. AMBULATORIALI	11,30	11,30		-	-	FATTURE DA RICEVERE	095 010 005 001
15/01/2025	10/4	PREST. AMBULATORIALI	2,00	2,00		-	-	FATTURE DA RICEVERE	095 010 005 001
15/01/2025	10/4	PREST. AMBULATORIALI	3.370,69	3.370,69		-	-	FATTURE DA RICEVERE	095 010 005 001
20/01/2025	12/4	PREST. AMBULATORIALI	2.094,28	2.094,28		-	-	FATTURE DA RICEVERE	095 010 005 001
26/02/2025	43/4	PREST. AMBULATORIALI	19,46	19,46		-	-	FATTURE DA RICEVERE	095 010 005 001
19/03/2025	72/4	PREST. AMBULATORIALI	1.016,44	1.016,44		-	-	FATTURE DA RICEVERE	095 010 005 001
31/12/2024		RIMBORSO COSTI SPDC 2024 - FT DA RICEVERE	507.558,14	507.558,14		507.558,14	-	507.558,14	DEBITO ANNO 2024
31/12/2024		STRANIERI TITOLI DEL 2 SEMESTRE 2024	167.856,00	167.856,00		-	-	-	FATTURE DA RICEVERE
31/12/2024		PREST. AMBULATORIALI P.O. MICONE	24.749,50	24.749,50		-	-	-	FATTURE DA RICEVERE
31/12/2024		ALTRA CONVENZIONE	3.590,67	3.590,67		-	-	-	FATTURE DA RICEVERE
31/12/2024		EMOCOMPONENTI 2024	116.304,50	116.304,50		-	-	-	FATTURE DA RICEVERE
31/12/2024		STRANIERI TITOLI STP (COD 8) DEL 1 SEMESTRE 2024	149.664,00	149.664,00		-	-	-	-
31/12/2024		PRESTAZIONI STRANIERI TITOLARI CODICE ENI (COD 9E) 1SEMESTRE 2024	32.202,00	32.202,00		-	-	-	-
		TOTALE	1.242.341,64	1.242.440,64	0,00	507.558,14	-507.558,14		

DEBITI ASL3 vs GALLIERA ANNO 2025

14/10/2025	V2/2025/162	L'EROGAZIONE DI ESAMI DI SCREENING DI II LIVELLO (COLONSCOPIE) DA PARTE DI DIRIGENTI MEDICI DELL'E.O. PROV.V.N. 855 del 19/12/2023_PG 34455/23				2,00	-	2,00	070 015 005
14/10/2025	V2/2025/162	L'EROGAZIONE DI ESAMI DI SCREENING DI II LIVELLO (COLONSCOPIE) DA PARTE DI DIRIGENTI MEDICI DELL'E.O. PROV.V.N. 855 del 19/12/2023_PG 34455/23				123,08	-	123,08	070 015 005
06/11/2025	V2/2025/169	ENI				2,00	-	2,00	070 015 005
06/11/2025	V2/2025/169	ENI				10.479,00	-	10.479,00	070 015 005
06/11/2025	V2/2025/168	STP				4,00	-	4,00	070 015 005
06/11/2025	V2/2025/168	STP				157.375,00	-	157.375,00	070 015 005
29/10/2025	V2/2025/164	ENI				96.087,00	-	96.087,00	070 015 005
29/10/2025	V2/2025/165	STP				151.066,00	-	151.066,00	070 015 005
29/10/2025	V2/2025/165	STP				2,00	-	2,00	070 015 005
19/11/2025	V2/2025/177	ORDINE N. NAG-2025-47				1.098,00	-	1.098,00	070 015 005
19/11/2025	V2/2025/179	CONVENZIONE COLONSCOPIE				2,00	-	2,00	070 015 005
19/11/2025	V2/2025/179	CONVENZIONE COLONSCOPIE				861,53	-	861,53	070 015 005
20/11/2025	V2/2025/180	CONVENZIONE ENDOSCOPIE				2,00	-	2,00	070 015 005
20/11/2025	V2/2025/180	CONVENZIONE ENDOSCOPIE				123,08	-	123,08	070 015 005

DEBITI ASL3 vs GALLIERA ANNO 2025										
09/12/2025	V2/2025/187	CONVENZIONE ENDOSCOPIE				-	2,00	2,00		070 015 005
09/12/2025	V2/2025/187	CONVENZIONE ENDOSCOPIE				-	123,08	123,08		070 015 005
10/12/2025	V2/2025/190	CONVENZIONE ENDOSCOPIE					2,00	2,00		070 015 005
10/12/2025	V2/2025/190	CONVENZIONE ENDOSCOPIE					2.707,65	2.707,65		070 015 005
05/12/2025	V2/2025/186	ORDINE N. NAG-2025-54					1.098,00	1.098,00		070 015 005
28/11/2025	V2/2025/183	STORNO TOTALE FATTURA N. V2/2025/177 DEL 19/11/2025				-	1.098,00	1.098,00		070 015 005
28/11/2025	V2/2025/184	ORDINE N. NAG-2025-47					1.098,00	1.098,00		070 015 005
15/12/2025	V2/2025/192	CONVENZIONE PPI					2,00	2,00		070 015 005
15/12/2025	V2/2025/192	CONVENZIONE PPI					8.770,00	8.770,00		070 015 005
04/12/2025	V2/2025/185	ORDINE N. NAG-2025-52					549,00	549,00		070 015 005
22/12/2025	V2/2025/202	CONVENZIONE ENDOSCOPIE					2,00	2,00		070 015 005
22/12/2025	V2/2025/202	CONVENZIONE ENDOSCOPIE					2.830,73	2.830,73		070 015 005
		RIMBORSO COSTI SPDC 2024 - FT DA RICEVERE					2,00	2,00	BOLLO	070 015 080
31/12/2025	Bolla MSERV/2025/19059 - V2-2026-43	prestazioni ambulatoriali gennaio 2025					4.742,00	4.742,00	Fattura non ancora emessa ed indicata nell'elenco allegato alla nota Regione Liguria prot. n. 2026/0167955 del 3/4/2026	070 015 080
31/12/2025	Bolla MSERV/2025/19060 - V2-2026-44	prestazioni ambulatoriali febbraio 2025					4.995,95	4.995,95	Fattura non ancora emessa ed indicata nell'elenco allegato alla nota Regione Liguria prot. n. 2026/0167955 del 3/4/2026	070 015 080
31/12/2025	Bolla MSERV/2025/19061 - V2-2026-45	prestazioni ambulatoriali marzo 2025					4.840,75	4.840,75	Fattura non ancora emessa ed indicata nell'elenco allegato alla nota Regione Liguria prot. n. 2026/0167955 del 3/4/2026	070 015 080
31/12/2025	Bolla MSERV/2025/19062 - V2-2026-46	prestazioni ambulatoriali aprile 2025					4.391,75	4.391,75	Fattura non ancora emessa ed indicata nell'elenco allegato alla nota Regione Liguria prot. n. 2026/0167955 del 3/4/2026	070 015 080
31/12/2025	Bolla MSERV/2025/19063 - V2-2026-48	prestazioni ambulatoriali maggio 2025					6.620,55	6.620,55	Fattura non ancora emessa ed indicata nell'elenco allegato alla nota Regione Liguria prot. n. 2026/0167955 del 3/4/2026	070 015 080
	V2/2026/41	CESSIONE SANGUE AMBULATORIALE 2025					98.096,00	98.096,00	fattura da ricevere indicata nell'elenco allegato alla nota Regione Liguria prot. n. 2026/0167955 del 3/4/2026	070 015 080
31/12/2025	Bolla MSERV/2025/19057	MANCA FATTURA					42.902,88	42.902,88	Fattura non ancora emessa ed indicata nell'elenco allegato alla nota Regione Liguria prot. n. 2026/0167955 del 3/4/2026	070 015 080
31/12/2025	Bolla MSERV/2025/19058	MANCA FATTURA					32.408,15	32.408,15	Fattura non ancora emessa ed indicata nell'elenco allegato alla nota Regione Liguria prot. n. 2026/0167955 del 3/4/2026	070 015 080
	V2/2026/69	SPDC anno 2025 - IMPORTO FATTURA € 513.313,13 (€ 13.313,13 SU CONTO NO DI MOBILITA' 2025)					500.002,00	500.002,00	fattura da ricevere indicata nell'elenco allegato alla nota Regione Liguria prot. n. 2026/0167955 del 3/4/2026	070 015 080
registrazione p.n. debito n. 227895/2025	fatture e ordini non ancora emesse	prestazioni ambulatoriali giugno 2025					42.882,60	42.882,60		070 015 005
registrazione p.n. debito n. 227895/2025	fatture e ordini non ancora emesse	prestazioni ambulatoriali da luglio a ottobre 2025					27.404,15	27.404,15		070 015 005
registrazione p.n. debito n. 227895/2025	fatture e ordini non ancora emesse	prestazioni ambulatoriali aprile 2025					25,00	25,00		070 015 005
registrazione p.n. debito n. 227895/2025	fatture e ordini non ancora emesse	prestazioni ambulatoriali maggio 2025					5,60	5,60		070 015 005
registrazione p.n. debito n. 227895/2025	fatture e ordini non ancora emesse	prestazioni ambulatoriali da giugno a novembre 2025					276,45	276,45		070 015 005
		BOLLO PER QUADRATURA NOTA R.L. 2026-0167955					8,00	8,00		070 015 005
		PER QUADRATURA NOTA R.L. 2026-0167955					0,03	0,03		070 015 005
	TOTALE		-	-	-	-	1.202.666,79	1.202.666,79		
	DATO DA BILANCIO ESERCIZIO 2025		1.242.341,64	1.242.440,64	-		1.710.224,93	1.710.224,93		

Il totale dei debiti V/Aziende sanitarie intra regione ammonta ad € **2.839.159,27** ed è frutto di riconciliazione con le Aziende Sanitarie Liguri. Il totale trova corrispondenza nella somma dei conti di debito al 31 dicembre 2025 V/Aziende sanitarie regionale come dimostrato dalla tabella sottostante:

DEBITI AL 31/12/2025		
CONTO	IMPORTO	BILANCIO VERIFICA
070 015 005	570.712,59	570.712,59
070 015 015	553.195,41	553.195,41
070 015 040 004	273.236,80	273.236,80
070 015 011 006	144,77	144,77
070 015 080	934.309,56	1.441.869,70
GALLIERA SPDC 070 015 080	507.560,14	
TOTALE DEBITI AL 31/12/2025	2.839.159,27	2.839.159,27

OSPEDALE EVANGELICO INTERNAZIONALE

Anno	Tipo	Estremi Doc.	Descrizione Forn/Clie	Tipo Doc.	Num. Doc.	Data Doc.	Desc. Doc.	Importo Doc.
2025	A3_011	A3_011-2025-65546	OSPEDALE EVANGELICO INTERNAZIONALE	Fattura	AE 202500000046	04/12/2025	CONSULENZA MEDICO-LEGALE SIN.DCLL240002420 RUFFINI/ASL3	610,00

DB01 – Transazioni

DB01 – NO	I debiti verso fornitori non sono sottoposti a procedure di transazione regionali.
------------------	--

Altre informazioni relative a debiti.

Informazione	Caso presente in azienda?		Se sì, illustrare
DB02 - Altro. Esistono altre informazioni che si ritiene necessario fornire per soddisfare la regola generale secondo cui “Se le informazioni richieste da specifiche disposizioni di legge non sono sufficienti a dare una rappresentazione veritiera e corretta, si devono fornire le informazioni complementari necessarie allo scopo” (art 2423 cc)?	NO		

15. Ratei e risconti passivi

Si riporta il dettaglio dei ratei passivi al 31 dicembre 2025:

CODICE MOD. CE	RATEI PASSIVI	Importo	di cui oltre 12 mesi
	...		
	...		

Tab. 47 – Ratei passivi – Dettaglio a livello di costo (codice CE)

La voce non risulta movimentata.

CODICE MOD. CE	RISCONTI PASSIVI	Importo	di cui oltre 12 mesi
	DETTAGLIO A LIVELLO DI CODICE DI RICAVI CE		
	...		
	...		

Tab. 48 – Risconti passivi – Dettaglio a livello di ricavo (codice CE)

Altre informazioni relative a ratei e risconti passivi.

Informazione	Caso presente in azienda?		Se sì, illustrare
	NO		
RP01 – Altro. Esistono altre informazioni che si ritiene necessario fornire per soddisfare la regola generale secondo cui “Se le informazioni richieste da specifiche disposizioni di legge non sono sufficienti a dare una rappresentazione veritiera e corretta, si devono fornire le informazioni complementari necessarie allo scopo” (art 2423 cc)?	NO		

16.Conti d'ordine

Si riportano i valori dei movimenti dei conti d'ordine alla data del 31 dicembre 2025:

CODICE MOD. SP	CONTI D'ORDINE	Valore iniziale	Incrementi	Decrementi	Valore finale
PFA000	F.1) CANONI DI LEASING ANCORA DA PAGARE				0
PFA010	F.2) DEPOSITI CAUZIONALI				
PFA020	F.3) BENI IN COMODATO	5.926.512		-748.321	5.178.191
PFA030	F.4) ALTRI CONTI D'ORDINE	12.200.290	2.336.864	0	14.537.154
	Istituti accreditati - Prestazioni extraregionali (in applicazione alla DGR 716 del 22/6/2001)				0
	Gestione liquidatoria ASL 3				0
	Gestione liquidatoria ex Villa Scassi				0
	Garanzie prestate (fideiussioni, avalli, altre garanzie personali e reali)				0
	Garanzie ricevute (fideiussioni, avalli, altre garanzie personali e reali)				0
	Beni in contenzioso				0
	Valore economico delle ferie maturate e non godute	12.200.290	2.336.864		14.537.154
	...				

Tab. 49 – Dettagli e movimentazioni dei conti d'ordine

Altre informazioni relative a conti d'ordine.

Informazione	Caso presente in azienda?		Se sì, illustrare
CO01. Sono state attivate operazioni di project finance?	NO		
CO02. Esistono beni dell'Azienda presso terzi (in deposito, in pegno o in comodato)?	NO		
CO03 – Altro. Esistono altre informazioni che si ritiene necessario fornire per soddisfare la regola generale secondo cui “Se le informazioni richieste da specifiche disposizioni di legge non sono sufficienti a dare una rappresentazione veritiera e corretta, si devono fornire le informazioni complementari necessarie allo scopo” (art 2423 cc)?		SI	L'azienda non ha stipulato canoni di leasing. Per la voce “Ferie maturate e non godute” si rimanda da pagina 60 a pagina 64 della presente nota integrativa.


1. Conto Economico

Contributi in conto esercizio. Tale voce si compone di:

CODICE MOD. CE	CONTRIBUTI IN C/ESERCIZIO	Quota capitaria	Funzioni	Altro	Note
AA0030	Contributi da Regione o Prov. Aut. per quota F.S. regionale indistinto	733.717.002	26.531.501	459.346.240	
AA0031	Finanziamento indistinto da Regione	718.028.930		458.885.172	
AA0032	Finanziamento indistinto finalizzato da Regione	15.688.072		461.068	
AA0033	Funzioni		26.531.501		
AA0080	Contributi da Regione o Prov. Aut. (extra fondo) - Risorse aggiuntive da bilancio regionale a titolo di copertura LEA			8.476.832	
AA0090	Contributi da Regione o Prov. Aut. (extra fondo) - Risorse aggiuntive da bilancio regionale a titolo di copertura extra LEA			523.489	

Tab. 50 – Dettagli contributi in conto esercizio

I contributi in conto esercizio per quota di fondo sanitario regionale ed extra fondo, sono indicati di seguito:



CODICE MOD. CE	DETTAGLIO CONTRIBUTI IN C/ESERCIZIO	Atto	Data	Oggetto	Importo assegnato	Importo utilizzato	Codice conto
AA0020	DA REGIONE O.P.A. PER QUOTA F.S. REGIONALE				1.248.138.323	1.245.435.407	
AA0030	Quota F.S. regionale - indistinto				1.219.594.743	1.219.144.743	
AA0031	Finanziamento indistinto				1.176.914.102	1.176.914.102	
		D.G.R. N. 1	09/01/2008	EROGAZIONE PROVVISORIA QUOTA GENNAIO - FEBBRAIO	116.746.130	116.746.130	210.005.005
		D.G.R. N. 93	27/02/2024	EROGAZIONE PROVVISORIA DI CASSA MESE DI MARZO - APRILE - MAGGIO	177.018.546	177.018.546	210.005.005
		D.G.R. N. 288	05/06/2024	EROGAZIONE PROVVISORIA DI CASSA GIUGNO - SETTEMBRE	229.964.924	229.964.924	210.005.005
		D.G.R. N. 474	23/09/2023	EROGAZIONE PROVVISORIA DI CASSA OTTOBRE-NOVEMBRE	117.347.849	117.347.849	210.005.005
		D.G.R. N. 573	27/11/2023	EROGAZIONE PROVVISORIA DI CASSA DICEMBRE	59.450.436	59.450.436	210.005.005
		DECRETO N. 9642	31/12/2023	SALDO DI CASSA 2023 - QUOTA PARTE	17.501.046	17.501.046	210.005.005
				SALDO MOBILITA' 2023	447.369.249	447.369.249	210.005.005
				ATTIVITA' DON GNOCCHI A FAVORE RESIDENTI ANNO 2025	1.570.271	1.570.271	210.005.005
				ICLAS EX VILLA AZZURRA ATTIVITA' A FAVORE DI RESIDENTI PER L'ANNO 2024	9.945.652	9.945.652	210.005.005
AA0032	Finanziamento indistinto finalizzato da Regione				16.149.140	15.699.140	
				GESTIONE RISCHIO ASSICURATIVO	11.068	11.068	210.005.015
				QUOTE INDISTINTE FINALIZZATE NOTA R.L. 2026-0167955 DEL 3/4/26 Allegato 1)	15.688.072	15.688.072	210.005.006
		D.G.R. N. 283	12/06/2025	ISTITUZIONE DEL SERVIZIO IN FORMA SPERIMENTALE DI PSICOLOGIA TERRITORIALE ACCESSO ALL'ELENCO DEGLI PSICOLOGI TERRITORIALI LR 28 12 2002	450.000	0	210.005.006
AA0033	Funzioni				26.531.501	26.531.501	
AA0034	Funzioni - Pronto Soccorso				11.504.251	11.504.251	210.005.007
AA0035	Funzioni - Altro				15.027.250	15.027.250	210.005.008
AA0040	Quota F.S. regionale - vincolata:						
	FONDI VINCOLATI				28.543.560	26.290.664	
		DECRETO N. 9644	31/12/2025	DECRETO 9644 31-12-2025 RIPARTO BORSE DI STUDIO MMG	2.252.916		210.005.010
		DECRETO N. 9465	31/12/2025	RISORSE MEDICINA PENITENZIARIA (D.LGS 230/99)	210.000	210.000	211.005.010
		DECRETO N. 6530	25/07/2024	DECRETO 6530 25-07-2024 - RISORSE MEDICINA PENITENZIARIA (L. 244/07)	2.946.422	2.946.422	212.005.010
		DECRETO N. 9641	31/12/2025	DECRETO 9641 DEL 31-12-2025 - OBIETTIVI DI PIANO	10.317.864	10.317.864	213.005.010
		D.G.R. N. 597	19/12/2025	D.G.R. 597 19/12/2025 - FARMACI INNOVATIVI	3.976.873	3.976.873	214.005.010
		D.G.R. N. 592	11/12/2025	D.G.R. 592 11-12-2025 - Programmazione regionale della rete territoriale ai sensi del DM 77/2022 - Potenziamento assistenza territoriale per annualità 2025 e Implementazione del software della Piattaforma IT-CURA	8.839.505	8.839.505	215.005.010
AA0050	EXTRA FONDO:				38.006.300	34.433.963	
AA0060	Contributi in c/esercizio da Regione (extra fondo)				9.967.434	9.005.491	
AA0070	Contributi da Regione o Prov. Aut. (extra fondo) vincolati:				967.113	5.170	
		D.G.R. N. 612	19/12/2025	D.G.R. 612 DEL 19/12/2025 - Aggiornamento Piano regionale tutela amianto.	252.166		210.010.010
		D.G.R. N. 616	19/12/2025	Ripartizione degli introiti di cui al comma 8 dell'art 13 (Vigilanza) del D.lgs. 81/2008 derivanti dalle sanzioni di cui al D.lgs. 75/94	701.777		210.010.010
		DECRETO N. 5403	21/07/2025	DECRETO 5403 DEL 21/07/2025 - Piano Regionale della Prevenzione 2021-25:	10.000	2.000	210.010.010
		DECRETO N. 9374	22/12/2025	TRASFERIMENTO FONDI RELATIVI AL MANTENIMENTO POTENZIAMENTO E MIGLIORAMENTO DEI CONTROLLI IN MATERIA DI SICUREZZA ALIMENTARE ANNO 2025	3.170	3.170	210.010.010
AA0080	Contributi da Regione o Prov. Aut. (extra fondo) Risorse aggiuntive da bilancio regionale a titolo di copertura LEA				8.476.832	8.476.832	
		D.G.R. N. 622	19/12/2025	Contributo in c/esercizio 2025 per il finanziamento dei Livelli Essenziali di Assistenza	8.476.832	8.476.832	210.015.006
AA0090	Contributi da Regione o Prov. Aut. (extra fondo) - Risorse aggiuntive da bilancio regionale a titolo di copertura extra LEA				523.489	523.489	
		DECRETO N. 2546	04/04/2025	PRESTAZIONI INTEGRATIVE FAVORE DI GRANDI INVALIDI DI GUERRA ANNO 2025	1.159	1.159	210.015.007
		DECRETO N. 9547	31/12/2025	L.R. 11 luglio 2025 n. 10 ad oggetto "Campagna di immunizzazione di neonati e bambini nei confronti del virus respiratorio sinciziale umano"	522.330	522.331	210.015.007
AA0100	Contributi da Regione o Prov. Aut. (extra fondo) - Altro				0		
AA0120	Contributi da Aziende sanitarie pubbliche della Regione o Prov. Aut. (extra fondo) vincolati:				9.107.530	7.352.719	
		DELIBERA ALISA 80	10/04/2025	DGR 177 03 04 2025 ADEMPIMENTI CONSEGUENTI PRESTAZIONI PRESSO PRIVATO ACCREDITO DIAGNOSTICA PER IMMAGINI E OFFERTA CUP	5.335.720	4.306.524	210.025.025.005
		DELIBERA ALISA 135	23/05/2025	INTERVENTI IN MATERIA DI ANIMALI D'AFFEZIONE E PREVENZIONE RANDAGISMO	10.500	10.500	210.025.025.005
		DEL ALISA 87	10/04/2025	RIMBORSO COSTI ORGANIZZATIVI SOSTENUTI DALLE ASSOCIAZIONI DI VOLONTARIATO ANNO 2025	10.000	0	210.025.025.005
		DEL ALISA 155	11/05/2025	RIMBORSO COSTI ORGANIZZATIVI SOSTENUTI DALLE ASSOCIAZIONI DI VOLONTARIATO ANNO 2025	185.075	185.075	210.025.025.005
		DEL ALISA 185	11/05/2025	OBIETTIVO 3 RIZIOTIVE DI FORMAZIONE NELL'AMBITO DELLO SPETTRO AUTISTICO	292.595	260.747	210.025.025.005
		DEL ALISA 215	29/07/2025	DELIBERA 108 13 05 2025 AUTISMO LA GESTIONE DELLE EMERGENZE COMPORTAMENTALI A VALERE SUL FONDO 2023 2024 RISORSE PROGETTUALI	85.705	85.705	210.025.025.005
		DEL ALISA 108	13/05/2025	DELIBERA 224 05 08 2025 APPROVAZIONE SCHEMA CONVENZIONE PER REALIZZAZIONE DELL'AZIONE CONGIUNTA JOINT ACTION ON CARDIOVASCULAR DISEASES AND DIABETS (JACARD)	240.000	47.428	210.025.025.005
		DEL ALISA 244	5/8/2025	DELIBERA 230 05 08 2025 PREVENZIONE E DIVIETO DELLE PRATICHE DI UTILIZZAZIONE GENITALE FEMMINILE E AZIONE DI INIATIVE FORMATIVE	11.133	11.133	210.025.025.005
		DEL ALISA 230	5/8/2025	DELIBERA 224 05 08 2025 PIANO TRIENNALE 2024-2026 FONDO PER L'ALZHEIMER E LE DEMENZE TRANCHE 2025	14.458	14.458	210.025.025.005
		DEL ALISA 224	5/8/2025	DELIBERA 224 05 08 2025 PIANO TRIENNALE 2024-2026 FONDO PER L'ALZHEIMER E LE DEMENZE TRANCHE 2025	70.231	0	210.025.025.005
		DEL ALISA 221	5/8/2025	DELIBERA 221 05 08 2025 CRONOPROGRAMMA ATTIVITA' SPERIMENTALI DELLA FARMACIA DEI SERVIZI DGR 421 2024 CONTRIBUTO ATTIVITA' GENNAIO MARZO 2025 TELECARDIOLOGIA	101.506	101.074	210.025.025.005
		DEL ALISA 220	5/8/2025	DELIBERA 220 05 08 2025 CRONOPROGRAMMA ATTIVITA' SPERIMENTALI DELLA FARMACIA DEI SERVIZI CONTRIBUTO ATTIVITA' GENNAIO MARZO 2025 SERVIZI COGNITIVI	12.286	11.694	210.025.025.005
		DEL ALISA 219	5/8/2025	DELIBERA 219 05 08 2025 CRONOPROGRAMMA ATTIVITA' SPERIMENTALI DELLA FARMACIA DEI SERVIZI CONTRIBUTO GENNAIO MARZO 2025 ATTIVITA' DI SCREENING COLON RETTO	43.469	43.469	210.025.025.005
		DEL ALISA 187	09/07/2025	DELIBERA 187 09 07 2025 PIANO NAZIONALE CONTROLLI SOSTANZE CHIMICHE REACH E BPOC E COSMETICI DD 6865 2023	2.000	2.000	210.025.025.005
		DEL ALISA 199	17/07/2025	DELIBERA 199 17 07 2025 FONDI ANNO 2025 INTERVENTI IN MATERIA DI ANIMALI D'AFFEZIONE E PREVENZIONE DEL RANDAGISMO	10.000	0	210.025.025.005
		DEL ALISA 192	9/7/2025	DELIBERA 192 09 07 2025 FORMAZIONE MEDICI PEDIATRI LIBERA SCELTA PROGRAMMA CORSO ANNO 2025	20.000	20.000	210.025.025.005
		DEL L.I.S.A. 18	16/10/2025	DELIBERA 18 DEL 16 10 2025 DECRETI REGIONE LIGURIA 8416 2022 8654 2023 8659 2024 FONDI EX ART. 50 DL 73 2021	307.076	307.076	210.025.025.005
		DEL L.I.S.A. 20	5/12/2025	LIGURIA SALUTE DELIBERA 20 05 12 2025 RISORSE RELATIVE AL FINANZIAMENTO DELLE ATTIVITA' DI PREVENZIONE CURA E RIABILITAZIONE DELLE PATOLOGIE CONNESSE ALLA DIPENDENZA DEL GIOCO D'AZZARDO PATOLOGICO	262.440	202.700	210.025.025.005
		DEL L.I.S.A. 27	5/12/2025	LIGURIA SALUTE DELIBERA 27 05 12 2025 CRONOPROGRAMMA DELLE ATTIVITA' SPERIMENTALI DELLA FARMACIA DEI SERVIZI NELLA REGIONE LIGURIA DD 6231 2025 CONTR. ATTIVITA' APRILE GIUGNO 2025 SERVIZI COGNITIVI	23.909	0	210.025.025.005
		DEL L.I.S.A. 26	5/12/2025	LIGURIA SALUTE DELIBERA 26 05 12 2025 CRONOPROGRAMMA DELLE ATTIVITA' SPERIMENTALI DELLA FARMACIA DEI SERVIZI NELLA REGIONE LIGURIA DD 6231 2025 CONTRIBUTO APRILE GIUGNO 2025 TELECARDIOLOGIA	84.909	0	210.025.025.005
		DEL L.I.S.A. 28	5/12/2025	DELIBERA LIGURIA SALUTE 28 05 12 2025 CRONOPROGRAMMA DELLE ATTIVITA' SPERIMENTALI DELLA FARMACIA DELLA REGIONE LIGURIA DD 6231 2025 CONTR. APRILE GIUGNO 2025 SCREENING COLON RETTO	29.165	12.839	210.025.025.005
		DEL L.I.S.A. 31	5/12/2025	DELIBERA LIGURIA SALUTE 31 05 12 2025 CRONOPROGRAMMA DELLE ATTIVITA' SPERIMENTALI DELLA FARMACIA DEI SERVIZI DELLA REGIONE LIGURIA DD 6231 2025 CONTR. LUGLIO SETTEMBRE 2025 TELECARDIOLOGIA	71.160	0	210.025.025.005
		DEL L.I.S.A. 32	5/12/2025	DELIBERA LIGURIA SALUTE 32 05 12 2025 CRONOPROGRAMMA DELLE ATTIVITA' SPERIMENTALI DELLA FARMACIA DEI SERVIZI NELLA REGIONE LIGURIA DD 6231 2025 CONTR. LUGLIO SETTEMBRE 2025 SERVIZI COGNITIVI	45.052	0	210.025.025.005
		DEL L.I.S.A. 44	19/12/2025	DELIBERA 44 19 12 2025 DGR 823 2025 AVVIO SPERIM. AZIONE GRATUITA FARMACI PER FIBROMIALGIA	74.623	74.623	210.025.025.005
		DEL L.I.S.A. 42	19/12/2025	MANTENIMENTO DELLA RETE FONDI AIFA 2018/2022 FARMACAUTICA OSPEDALIERA E TERRITORIALE	75.000	0	210.025.025.005
		DEL L.I.S.A.45	19/12/2025	DELIBERA 45 19 12 2025 CONTRIBUTI A FAVORE FARMACIE DISAGIATE EX ART. 26 LR 41/2013 ANNO 2023	12.000	0	210.025.025.005
		DEL L.I.S.A.46	19/12/2025	DELIBERA 46 19 12 2025 CRONOPROGRAMMA DELLE ATTIVITA' SPERIMENTALI DELLA FARMACIA DEI SERVIZI NELLA REGIONE LIGURIA DD 6231 2025 ULTERIORE FINANZIAMENTO 2025	1.655.675	1.655.675	210.025.025.005
AA0130	Contributi da Aziende sanitarie pubbliche (extra fondo) vincolati:						210.025.03000
AA0140	Contributi da Ministero Salute e da altri soggetti pubblici				19.731.336	18.075.753	
AA0141	Contributi da Ministero Salute (extra fondo)				18.470.005	16.814.423	
		DECRETO N. 9100	12/12/2025	DECRETO DIR GEN 9100 DEL 12 12 2025 FONDO DIPENDENZE PATOLOGICHE LEGGE 207/2024 A VALERE ANNO 2025	1.088.488	0	210.020.005
		DECRETO N. 9196	16/12/2025	DECRETO DIR GEN 9196 DEL 16 12 2025 ASSISTENZA SANITARIA AGLI STRANIERI IRREGOLARI TEMPORANEAMENTE PRESENTI SUL TERRITORIO NAZIONALE CONGIUNTO 2024 E ANTICIPO 2025	616.704	616.704	211.020.005
		DECRETO N. 9306	18/12/2025	RISORSE PER L'EROGAZIONE PRESSO COMUNITA' TERAPEDUTICHE ACCREDITATE DI PRESTAZIONI DI CURA E RIABILITAZIONE DELLE TOSSICODIPENDENZE ED ALTRE 2025	277.542	0	212.020.005
		DECRETO N. 9348	19/12/2025	SOSTEGNO ECONOMICO A PRORIPETARI DI ANIMALI D'AFFEZIONE PER SPESE VETERINARIE - QUOTA PARTE	4.664	4.664	213.020.005
		DECRETO N. 9640	31/12/2025	RISORSE INCREMENTO POSTI PER DETENTORI TOSSICODIPENDENTI DELLE STRUTTURE PUBBLICHE PER ACCREDO E POTENZIAMENTO E SERVIZI PRESSO IST PENITENZIARI	112.826	112.826	214.020.005
		D.G.R. N. 574	27/11/2025	ASSISTENZA DOMICILIARE CASA COME PRIMO LUOGO DI CURA ME C.1 11.2.1	16.080.229	16.080.229	210.020.007.005
				Formazione specifica in medicina generale Triennio 2023/2026 (DGR 741/2023).	289.553	0	210.020.007.006
AA0150	Contributi da altri soggetti pubblici (extra fondo) vincolati:				0	0	
AA0160	Contributi da altri soggetti pubblici (extra fondo) L.210/92:				1.261.331	1.261.331	
		DECRETO N. 909	12/12/2025	L. 210/92 -	1.261.331	1,261,331	210.020.015
AA0170	Contributi da altri soggetti pubblici (extra fondo) altro:						
					1.286.944.623	1.279.869.370	7.075.253

Tab. 51 – Informativa contributi in conto esercizio

La differenza, tra l'importo assegnato pari ad € 1.286.944.623 e l'importo utilizzato pari ad € 1.279.869.370 è pari ad € **7.075.253** che corrisponde a quanto iscritto alla voce **CE BA2770**.

Rettifiche di contributi in conto esercizio per destinazione ad investimenti:

CODICE MOD. CE	DETTAGLIO RETTIFICA CONTRIBUTI C/ESERCIZIO PER DESTINAZIONE AD INVESTIMENTI	Contributo assegnato	Quota destinata ad investimenti	Incidenza %
AA0020/AA0250	Contributi in c/esercizio da Regione o P.A. per quota F.S. regionale	760.248.503	6.130.552	0,81%
AA0060	Contributi in c/esercizio da Regione o P.A. extra fondo		0	0%
AA0110	Contributi in c/esercizio da aziende sanitarie pubbliche (extra fondo)		0	0%
AA0180	Contributi in c/esercizio per ricerca			0%
AA0230	Contributi in c/esercizio da privati			0%
	Totale	760.248.503	6.130.552	0,81%

Tab. 52 – Dettaglio rettifica contributi in conto esercizio per destinazione ad investimenti

Nell'anno 2025 sono stati utilizzati € 6.130.552 di contributi in c/esercizio destinati ad investimenti.

Altre informazioni relative a contributi in conto esercizio. Informazione	Caso presente in azienda?		Se sì, illustrare
CT01. Sono state rilevate significative variazioni rispetto all'esercizio precedente?		SI	<p>Nell'esercizio 2025 i contributi in c/esercizio hanno subito un incremento di € 64.687.090 rispetto all'esercizio 2024. Dovuto a:</p> <ul style="list-style-type: none"> • F.S.R. € +1.397.315; • F.S.V. € -511.895; • Saldo di mobilità € +38.021.482; • Quota Istituti accreditati ospedalieri (ICLAS e Fondaz. Don Gnocchi) per € +3.903.680; • Gestione del rischio assicurativo € -17.757; • Altri finanziamenti € -2.171.602; • Assegnazioni extra fondo per € +967.113; • Risorse aggiuntive € +8.476.832; • Contributi extra fondo vincolati € +522.330; • Contributi da parte di L.I.S.A. per € +2.134.482; • Contributi da altri Enti Pubblici extra fondo € +11.965.110.

2. Proventi e ricavi diversi

L'analisi di tali proventi e ricavi è la seguente:

CODICE MOD. CE	DETTAGLIO RICAVI PER PRESTAZIONI SANITARIE IN MOBILITA'	ALLI.SA.	Azienda ASL 1	Azienda ASL 2	Azienda ASL 4	Azienda ASL 5	Azienda O. SAN MARTINO -IST	ISTITUTO GASLINI	E.O. GALLIERA	EXTRA REGIONALI	Totale Aziende Sanitarie Locali
	RICAVI DA MOBILITA' SANITARIA INFRAREGIONALE (A)	0	1.251.667	3.223.254	2.499.684	745.144	20.657	372	7.781	0	7.748.558
AA0350	Prestazioni di ricovero		733.068	1.775.748	1.189.212	522.268					4.220.296
AA0360	Prestazioni di specialistica ambulatoriale		269.563	1.133.626	863.007	87.615	20.657	372			2.374.840
AA0370	Prestazioni di psichiatria residenziale e semiresidenziale										0
AA0380	Prestazioni di File F		196.226	331.475	395.465	135.261					1.058.429
AA0390	Prestazioni servizi MMG, PLS, Contin. assistenziale										0
AA0400	Prestazioni servizi farmaceutica convenzionata										0
AA0410	Prestazioni termali										0
AA0420	Prestazioni trasporto ambulanze ed elisoccorso										0
AA0424	Ricavi per cessioni di emocomponenti e cellule staminali										0
AA0430	Altre prestazioni sanitarie e socio-sanitarie		52.808	-17.595	52.000	0	0	0	7.781		94.994
	RICAVI DA MOBILITA' SANITARIA EXTRAREGIONALE (B)									12.064.076	12.064.076
AA0460	Prestazioni di ricovero									7.280.615	7.280.615
AA0470	Prestazioni di specialistica ambulatoriale									1.555.741	1.555.741
AA0480	Prestazioni di psichiatria residenziale e semiresidenziale									0	0
AA0490	Prestazioni di File F									1.355.990	1.355.990
AA0500	Prestazioni servizi MMG, PLS, Contin. assistenziale									330.578	330.578
AA0510	Prestazioni servizi farmaceutica convenzionata									1.505.225	1.505.225
AA0520	Prestazioni termali									0	0
AA0530	Prestazioni trasporto ambulanze ed elisoccorso									0	0
AA0541	Altre prestazioni sanitarie e socio-sanitarie									35.927	35.927
AA0550	Ricavi per cessione di emocomponenti e cellule staminali									0	0
AA0560	Ricavi per differenziale tariffe TUC									0	0
	TOTALE RICAVI DA MOBILITA' (A+B)	0	1.251.667	3.223.254	2.499.684	745.144	20.657	372	7.781	12.064.076	19.812.634
AA0810	RICAVI PER PRESTAZIONI OGGETTO DI FATTURAZIONE DIRETTA INFRAREGIONALE (C)	0									0
AA0820	RICAVI PER PRESTAZIONI OGGETTO DI FATTURAZIONE DIRETTA INFRAREGIONALE (C)										0
AA0830	RICAVI PER PRESTAZIONI OGGETTO DI FATTURAZIONE DIRETTA INFRAREGIONALE (C)	0	4.645	24	14	2	115.820	4	50		120.559
	RICAVI PER PREST. OGGETTO DI FATTUR. DIRETTA EXTRAREGIONALE (D)										
	TOTALE RICAVI PER PREST. OGGETTO DI FATTURAZ. DIRETTA (C+D)	0	4.645	24	14	2	115.820	4	50	0	120.559

Tab. 53 – Dettaglio ricavi per prestazioni sanitarie in mobilità

La mobilità attiva accoglie i proventi relativi alle prestazioni effettuate dall'Azienda nei confronti di assistiti residenti nel territorio della regione e in quello di altre regioni. Al 31 dicembre 2025 è stato iscritto il valore della mobilità attiva intra, extra regionale ed internazionale sulla base di quanto indicato nell'allegato 2) della nota della Regione Liguria prot. n. 2026-0167955 del 3 aprile 2026 punto 2).

Si precisa che alla voce CE AA0600 è stato iscritto il valore della mobilità attiva internazionale per € 679.152.

Il totale della mobilità intra da fatture attive ammonta ad € 768.045,16 e da assegnazioni da A.Li.Sa. per € 9.107.530,22 (voce CE AA0120) per un totale di € **9.875.575,38** che coincide con l'importo contenuto nell'allegato n. 5 della nota della Regione Liguria n. 2026-0167955 del 3 aprile 2026 e come riportato nell'allegato n. 9.

Si riporta di seguito il dettaglio dei ricavi e costi per prestazioni sanitarie erogate in regime di intramoenia:

CODICE MOD. CE	PRESTAZIONI SANITARIE EROGATE IN REGIME DI INTRAMOENIA	Valore CE al 31/12/2025	Valore CE al 31/12/2024	Variazioni importo	Variazioni %
AA0680	Ricavi per prestazioni sanitarie intramoenia - Area ospedaliera	5.857.296	0	5.857.296	0%
AA0690	Ricavi per prestazioni sanitarie intramoenia - Area specialistica	104.454	0	104.454	0%
AA0700	Ricavi per prestazioni sanitarie intramoenia - Area sanità pubblica		0	0	0%
AA0710	Ricavi per prestazioni sanitarie intramoenia - Consulenze (ex art. 55 c.1 lett. c), d) ed ex art. 57-58)	41.044	0	41.044	0%
AA0720	Ricavi per prestazioni sanitarie intramoenia - Consulenze (ex art. 55 c.1 lett. c), d) ed ex art. 57-58) (Aziende sanitarie pubbliche della Regione)	94.646	0	94.646	0%
AA0730	Ricavi per prestazioni sanitarie intramoenia - Altro	220.371	5.516.924	-5.296.553	-96%
AA0740	Ricavi per prestazioni sanitarie intramoenia - Altro (Aziende sanitarie pubbliche della Regione)	0	0	0	0%
	TOTALE RICAVI INTRAMOENIA	6.317.811	5.516.924	800.887	15%
BA1210	Compartecipazione al personale per att. libero professionale intramoenia - Area ospedaliera	4.387.661	0	4.387.661	0%
BA1220	Compartecipazione al personale per att. libero professionale intramoenia- Area specialistica	74.683	0	74.683	0%
BA1230	Compartecipazione al personale per att. libero professionale intramoenia - Area sanità pubblica	0	3.976.787	-3.976.787	-100%
BA1240	Compartecipazione al personale per att. libero professionale intramoenia - Consulenze (ex art. 55 c.1 lett. c), d) ed ex Art. 57-58)	131.649	40.937	90.712	222%
AA0720	Compartecipazione al personale per att. libero professionale intramoenia- Consulenze (ex art. 55 c.1 lett. c), d) ed ex Art. 57-58) (Aziende sanitarie pubbliche della Regione)	0	0	0	0%
BA1260	Compartecipazione al personale per att. libero professionale intramoenia - Altro	212.866	0	212.866	0%
BA1270	Compartecipazione al personale per att. libero professionale intramoenia- Altro (Aziende sanitarie pubbliche della Regione)	0	0	0	0%
	TOTALE QUOTE RETROCESSE AL PERSONALE (ESCLUSO IRAP)	4.806.859	4.017.724	789.135	20%
BA2080	Indennità di esclusività medica per attività di libera professione	11.327.035	11.074.699	252.336	2%
YA0020	IRAP relativa Indennità di esclusività medica per attività di libera professione	749.259	732.568	16.691	2%
YA0040	IRAP relativa ad attività di libera professione (intramoenia)	366.213	433.250	-67.037	-15%
	Costi diretti aziendali	402.578	389.522	13.056	3%
	Costi generali aziendali	8.564	8.474	90	1%
BA2890	Fondo Balduzzi	249.087	221.222	27.865	13%
BA2090	Fondo di perequazione	249.086	221.126	27.960	13%

Tab. 54 – Dettaglio ricavi e costi per prestazioni sanitarie erogate in regime di intramoenia

Di seguito sono esposti i rimborsi da aziende sanitarie della Regione per acquisto di beni:

DETTAGLIO RIMBORSI DA AZIENDE SANITARIE PUBBLICHE DELLA REGIONE PER ACQUISTI DI BENI	A.L.I.S.A.	Azienda ASL 1	Azienda ASL 2	Azienda ASL 4	Azienda ASL 5	A.O. SAN MARTINO-IST	E.O. GALLIERA	OSPEDALE EVANGELICO INTERNAZIONALE	ISTITUTO GASLINI	Totale Aziende Sanitarie Locali
Prodotti farmaceutici ed emoderivati:	0	0	0	0	0	0	0	2.180.929	0	2.180.929
Medicinali con AIC, ad eccezione di vaccini ed emoderivati di produzione regionale								2.180.929		2.180.929
Medicinali senza AIC										0
Emoderivati di produzione regionale										0
Sangue ed emocomponenti										0
Dispositivi medici:	0	0	0	0	0	0	0	0	0	0
Dispositivi medici										0
Dispositivi medici impiantabili attivi										0
Dispositivi medico diagnostici in vitro (IVD)										0
Prodotti dietetici										0
Materiali per la profilassi (vaccini)										0
Prodotti chimici										0
Materiali e prodotti per uso veterinario										0
Altri beni e prodotti sanitari:	0	0	0	0	0	0	0	0	0	0
soluzioni perfusionali										0
stupefacenti										0
prodotti galenici										0
disinfettanti										0
strumentario chirurgico										0
diagnostici e reagenti										0
altro materiale sanitario										0
Prodotti alimentari										0
Materiali di guardaroba, di pulizia e di convivenza in genere								202.015		202.015
Combustibili, carburanti e lubrificanti										0
Supporti informatici e cancelleria										0
Materiale per la manutenzione										0
Altri beni e prodotti non sanitari:	0	0	0	0	0	0	0	217.731	0	217.731
trasporto ammalati								217.651		217.651
canone noleggio										0
trasporti economici										0
pulizie										0
incasso distributore bevande										0
altro materiale non sanitario								80,00		80
TOTALE	0	0	0	0	0	0	0	2.600.675	0	2.600.675

Tab. 55 – Dettaglio rimborsi da aziende sanitarie pubbliche della Regione per acquisti di beni

L'Azienda ha fornito beni e servizi all'Ospedale Evangelico Internazionale per € 2.600.674,74 che trovano corrispondenza al conto 220.015.012 "Rimborso per acquisto beni da parte di altri soggetti pubblici".

Altre informazioni relative a proventi e ricavi diversi.

Informazione	Caso presente in azienda?		Se sì, illustrare
<p>PR01. Sono state rilevate significative variazioni rispetto all'esercizio precedente?</p>		SI	<p>Nel 2025, alla voce 9) del C.E. "Altri ricavi e proventi", si è avuto un decremento, rispetto all'esercizio precedente, di € -299.467 dovuto:</p> <ul style="list-style-type: none"> - Multe, ammende e contravvenzioni per € +271.724; - Affitti attivi € -62.438 <p>Altri proventi (incasso mandati non andati a buon fine, arrotondamenti, ..) € -267.558;</p> <ul style="list-style-type: none"> - Proventi per sperimentazione farmaci per € -77.712; - Corrispettivi per corsi di formazione per € -112.902; - Proventi per distributrici bibite per € +1.233; - Mensa dipendenti € +5.158; - Proventi per camere a pagamento € +5.034; - Utilizzo fondi su assegnazioni regionali per € -62.006.

3. Acquisti di beni

Gli acquisti di beni necessari per lo svolgimento delle attività sanitarie dell'Azienda, sono riportati nella tabella seguente:

DETTAGLIO ACQUISTI DI BENI SANITARI PER TIPOLOGIA DI DISTRIBUZIONE	Distribuzione		TOTALE
	Diretta	Per conto	
Prodotti farmaceutici ed emoderivati:			0
Medicinali con AIC, ad eccezione di vaccini ed emoderivati di produzione regionale	55.061.173	0	55.061.173
Medicinali senza AIC	781.803		781.803
Emoderivati di produzione regionale			0
Prodotti dietetici	9.163		9.163
TOTALE	55.852.139	0	55.852.139

Tab. 56 – Dettaglio acquisti di beni sanitari per tipologia di distribuzione

Nota: nei valori di distribuzione si includono i valori di erogazione in dimissione ed i valori di somministrazione farmaci in erogazione di attività sanitaria.(es. farmaci oncologici ad alto costo), emoderivati, soluzioni perfusionali e stupefacenti.

Dal 1 marzo 2018 la gestione della distribuzione per conto è passata ad A.Li.SA.

Rispetto al 2024 si è avuto un decremento della diretta per Medicinali con AIC di € -845.114, un incremento dei Medicinali senza AIC di € 713.930 ed un incremento dei prodotti dietetici di € 9.163.

Dettaglio acquisti di beni da Aziende sanitarie della Regione:

CODICE MOD. CE	DETTAGLIO ACQUISTI DI BENI DA AZIENDE SANITARIE PUBBLICHE DELLA REGIONE	A.Li.SA	Azienda ASL 1	Azienda ASL 2	Azienda ASL 4	Azienda ASL 5	A.G. SAN MARTINO- IST	E.O. GALLIERA	OEI	ISTITUTO GASLINI	TOTALE
		BA0030	Prodotti farmaceutici ed emoderivati:	0	0	0	0	0	0	0	0
BA0040	Medicinali con AIC, ad eccezione di vaccini ed emoderivati di produzione regionale										0
BA0050	Medicinali senza AIC										0
BA0060	Emoderivati di produzione regionale										0
BA0070	Sangue ed emocomponenti						309.224				309.224
BA0210	Dispositivi medici:	0	0	0	0	0	0	0	0	0	0
BA0220	Dispositivi medici										0
BA0230	Dispositivi medici impiantabili attivi										0
BA0240	Dispositivi medico diagnostici in vitro (IVD)										0
BA0250	Prodotti dietetici										0
BA0260	Materiali per la profilassi (vaccini)										0
BA0270	Prodotti chimici										0
BA0280	Materiali e prodotti per uso veterinario										0
BA0290	Altri beni e prodotti sanitari:	0	0	0	0	0	0	0	0	0	0
BA0300	Beni e prodotti sanitari da Az. Sanitarie della Regione										0
BA0308	Altri beni e prodotti sanitari			0	0	0					0
BA0320	Prodotti alimentari										0
BA0330	Materiali di guardaroba, di pulizia e di convivenza in genere										0
BA0340	Combustibili, carburanti e lubrificanti										0
BA0350	Supporti informatici e cancelleria										0
BA0360	Materiale per la manutenzione										0
BA0370	Altri beni e prodotti non sanitari:	0	0	0	0	0	0	0	0	0	0
...											0
...											0
	TOTALE	0	0	0	0	0	309.224	0	0	0	309.224

Tab. 57– Dettaglio acquisti di beni da aziende sanitarie pubbliche

AB01 – Acquisti di beni

AB01 – SI	Alcune tipologie di beni, compresi nelle voci relative agli acquisti di beni sanitari e non sanitari (sangue, combustibili, ossigeno liquido), non sono monitorate attraverso il sistema gestionale del magazzino, ma sono gestiti direttamente da fattura.
------------------	---

Altre informazioni relative agli acquisti di beni

Informazione	Caso presente in azienda?		Se sì, illustrare
AB02. Sono stati rilevati costi per acquisto di beni da altre Aziende Sanitarie della Regione? Se sì, di quali tipologie di beni si tratta?		SI	Nel corso dell'anno 2025 sono stati acquistati beni da Aziende Sanitarie liguri relativi ad emocomponenti per € 309.224 alla voce CE BA0080.
AB03. Sono state rilevate significative variazioni rispetto all'esercizio precedente?		SI	Rispetto all'esercizio precedente si è avuto un incremento di € 42.825 sulla stessa voce del CE. Nel 2025 si è registrato un maggior acquisto di sangue da altre Aziende sanitarie regionali.

4. Acquisti di servizi

Si riporta, nelle seguenti tabelle, la composizione della voce “Acquisti di servizi”.

Mobilità intra ed extra regionale:

CODICE MOD. CE	DETTAGLIO ACQUISTI DI SERVIZI SANITARI IN MOBILITA'	L.I.S.A.	Azienda ASL 1	Azienda ASL 2	Azienda ASL 4	Azienda ASL 5	Azienda O. SAN MARTINO -IST	ISTITUTO GASLINI	E.O. GALLIERA	EXTRA REGIONALE	Totale Aziende Sanitarie Locali
	COSTI DA MOBILITA' SANITARIA INFRAREGIONALE (A)	0	577.373	7.442.693	7.916.279	911.185	292.123.762	43.399.591	41.905.132	0	394.276.016
BA0470	Acquisti servizi sanitari per medicina di base										0
BA0510	Acquisti servizi sanitari per farmaceutica										0
BA0540	Acquisti servizi sanitari per assistenza specialistica ambulatoriale intra		127.597	1.417.116	1.721.436	224.594	48.776.330	8.002.802	7.814.179		68.084.115
BA0650	Acquisti servizi sanitari per assistenza riabilitativa				22.020						22.020
BA0710	Acquisti servizi sanitari per assistenza integrativa			0	0						0
BA0780	Acquisti servizi sanitari per assistenza protesica										0
BA0810	Acquisti servizi sanitari per assistenza ospedaliera intra		295.107	5.089.772	5.908.464	369.898	151.960.226	25.349.700	26.817.533		215.790.700
BA0910	Acquisto prestazioni di psichiatria residenziale e semiresidenziale										0
BA0970	Acquisto prestazioni di distribuzione farmaci File F		154.669	935.805	264.299	316.693	91.387.206	10.047.089	7.273.420		110.379.181
BA1040	Acquisto prestazioni termali in convenzione										0
BA1100	Acquisto prestazioni trasporto sanitario										0
BA1150	Acquisto prestazioni Socio-Sanitarie a rilevanza sanitaria										0
	COSTI DA MOBILITA' SANITARIA EXTRAREGIONALE (B)									73.079.710	73.079.710
BA0480	Acquisti servizi sanitari per medicina di base									399.140	399.140
BA0520	Acquisti servizi sanitari per farmaceutica									1.690.833	1.690.833
BA0580	Acquisti servizi sanitari per assistenza specialistica ambulatoriale									6.876.330	6.876.330
BA0730	Acquisti servizi sanitari per assistenza integrativa										0
BA0780	Acquisti servizi sanitari per assistenza protesica										0
BA0830	Acquisti servizi sanitari per assistenza ospedaliera									57.323.209	57.323.209
BA0990	Acquisto prestazioni di distribuzione farmaci e File F									4.921.177	4.921.177
BA1080	Acquisto prestazioni termali in convenzione										411.151
BA1120	Acquisto prestazioni trasporto sanitario									1.457.871	1.457.871
	TOTALE COSTI DA MOBILITA' (A+B)	0	577.373	7.442.693	7.916.279	911.185	292.123.762	43.399.591		73.079.710	467.355.726
BA1340-BA1360-BA1500-BA1720-EA0330-EA0340-EA0470	COSTI PER PRESTAZIONI OGGETTO DI FATTURAZIONE DIRETTA INFRAREGIONALE ©	150.989	12.697	17.517	8.456	4.811	832.961	530.673	896.068		2.454.171
BA0560	COSTI PER PREST. OGGETTO DI FATTUR. DIRETTA EXTRAREGIONALE (D)										0
	TOTALE COSTI PER PREST. OGGETTO DI FATTURAZ. DIRETTA (C+D)	150.989	12.697	17.517	8.456	4.811	832.961	530.673	896.068	0	2.454.171
	TOTALE COSTI AZIENDE REGIONE (A+C)	150.989	590.070	7.460.210	7.924.735	915.996	292.956.723	43.930.264	42.801.200	0	396.730.187
	TOTALE COSTI AZIENDE EXTRA REGIONE (B+D)										73.079.710
	TOTALE COSTI AZIENDE SANITARIE PUBBLICHE (A+B+C+D)										469.809.897

Tab. 58 – Dettaglio acquisti di servizi sanitari in mobilità

La mobilità passiva accoglie i costi relativi alle prestazioni effettuate dall’Azienda nei confronti di assistiti residenti nel territorio della regione e in quello di altre regioni. Al 31 dicembre 2025 è stato iscritto il valore della mobilità attiva intra, extra regionale ed internazionale in base alla nota della Regione Liguria prot. n. 2026-0167599 del 3 aprile 2026, punto 2), Allegato n.2).

Si precisa che alla voce CE BA1540 è stato iscritto il valore della mobilità passiva internazionale per € 1.210.099.

Il totale della mobilità intra da fatture passive ammonta ad € **3.620.134,03** (BA0080-BA0540-BA0650-BA1340-BA1360-BA1500-BA1720-EA0330-EA0340-EA0470) che coincide con l’importo contenuto nell’allegato n. 5 della nota della Regione Liguria n. 2026-0167955 del 3 aprile 2026 di cui all’allegato n 9 della delibera di approvazione schema.

Dettaglio acquisti di servizi sanitari (I° parte):

CODICE MOD. CE	DETTAGLIO ACQUISTI DI SERVIZI SANITARI	Valore CE al 31/12/2025	Valore CE al 31/12/2024	Variazioni importo	Variazioni %
	ACQUISTI DI SERVIZI SANITARI - MEDICINA DI BASE	67.453.042	66.634.069	818.973	1%
BA0420	- da convenzione	67.053.902	66.275.670	778.232	1%
BA0430	Costi per assistenza MMG	50.639.832	49.523.441	1.116.391	2%
BA0440	Costi per assistenza PLS	10.663.953	10.574.943	89.010	1%
BA0450	Costi per assistenza Continuità assistenziale	4.693.122	4.783.668	-90.546	-2%
BA0460	Altro (medicina dei servizi, psicologi, medici 118, ecc)	1.056.995	1.393.618	-336.623	-24%
BA0470	- da pubblico (Aziende sanitarie pubbliche della Regione) - Mobilità intraregionale			0	0%
BA0480	- da pubblico (Aziende sanitarie pubbliche Extraregione) - Mobilità extraregionale	399.140	358.399	40.741	11%
	ACQUISTI DI SERVIZI SANITARI - FARMACEUTICA	89.233.806	84.292.426	4.941.380	6%
BA0500	- da convenzione	87.542.973	82.977.032	4.565.941	6%
BA0510	- da pubblico (Aziende sanitarie pubbliche della Regione)- Mobilità intraregionale			0	0%
BA0520	- da pubblico (Extraregione)	1.690.833	1.315.394	375.439	29%
	ACQUISTI DI SERVIZI SANITARI PER ASSISTENZA SPECIALISTICA AMBULATORIALE	106.465.924	98.145.444	8.320.480	8%
BA0540	- da pubblico (Aziende sanitarie pubbliche della Regione)	68.084.115	61.029.098	7.055.017	12%
BA0550	- da pubblico (altri soggetti pubbl. della Regione)	0	0	0	0%
BA0560	- da pubblico (Extraregione)	6.876.330	7.106.511	-230.181	-3%
BA0570	- da privato - Medici SUMAI	15.159.165	14.869.756	289.409	2%
BA0580	- da privato	16.346.314	15.140.079	1.206.235	8%
BA0590	Servizi sanitari per assistenza specialistica da IRCCS privati e Policlinici privati			0	0%
BA0600	Servizi sanitari per assistenza specialistica da Ospedali Classificati privati			0	0%
BA0610	Servizi sanitari per assistenza specialistica da Case di Cura private			0	0%
BA0620	Servizi sanitari per assistenza specialistica da altri privati	16.346.314	15.140.079	1.206.235	8%
BA0630	- da privato per cittadini non residenti - Extraregione (mobilità attiva in compensazione)			0	0%
	ACQUISTI DI SERVIZI SANITARI PER ASSISTENZA RIABILITATIVA	61.047.237	59.742.132	1.305.105	2%
BA0650	- da pubblico (Aziende sanitarie pubbliche della Regione)	22.020		22.020	0%
BA0660	- da pubblico (altri soggetti pubbl. della Regione)	1.814.263	1.685.809	128.454	8%
BA0670	- da pubblico (Extraregione) non soggetti a compensazione	0	163	-163	-100%
BA0680	- da privato (intraregionale)	58.294.773	57.156.502	1.138.271	2%
BA0690	- da privato (extraregionale)	916.181	899.658	16.523	2%
	ACQUISTI DI SERVIZI SANITARI PER ASSISTENZA INTEGRATIVA	5.150.736	6.004.547	-853.811	-14%
BA0710	- da pubblico (Aziende sanitarie pubbliche della Regione)	0	1.878	-1.878	-100%
BA0720	- da pubblico (altri soggetti pubbl. della Regione)			0	0%
BA0730	- da pubblico (Extraregione)			0	0%
BA0740	- da privato	5.150.736	6.002.669	-851.933	-14%
	ACQUISTI DI SERVIZI SANITARI PER ASSISTENZA PROTESICA	18.560.988	16.455.950	2.105.038	13%
BA0760	- da pubblico (Aziende sanitarie pubbliche della Regione)			0	0%
BA0770	- da pubblico (altri soggetti pubbl. della Regione)			0	0%
BA0780	- da pubblico (Extraregione)			0	0%
BA0790	- da privato	18.560.988	16.455.950	2.105.038	13%
	ACQUISTI DI SERVIZI SANITARI PER ASSISTENZA OSPEDALIERA	295.570.263	279.572.625	15.997.638	6%
BA0810	- da pubblico (Aziende sanitarie pubbliche della Regione)	215.790.700	204.029.784	11.760.916	6%
BA0820	- da pubblico (altri soggetti pubbl. della Regione)			0	0%
BA0830	- da pubblico (Extraregione)	57.323.208	57.440.950	-117.742	0%
BA0840	- da privato	20.001.992	15.885.492	4.116.500	26%
BA0850	Servizi sanitari per assistenza ospedaliera da IRCCS privati e Policlinici privati			0	0%
BA0860	Servizi sanitari per assistenza ospedaliera da Ospedali Classificati privati			0	0%
BA0870	Servizi sanitari per assistenza ospedaliera da Case di Cura private	0	0	0	0%
BA0880	Servizi sanitari per assistenza ospedaliera da altri privati	20.001.992	15.885.492	4.116.500	26%
BA0890	- da privato per cittadini non residenti - Extraregione (mobilità attiva in compensazione)	2.454.363	2.216.399	237.964	11%
	ACQUISTI PRESTAZIONI DI PSICHIATRICA RESIDENZIALE E SEMIRESIDENZIALE	29.267.595	26.519.507	2.748.088	10%
BA0910	- da pubblico (Aziende sanitarie pubbliche della Regione)			0	0%
BA0920	- da pubblico (altri soggetti pubbl. della Regione)			0	0%
BA0930	- da pubblico (Extraregione) - non soggette a compensazione			0	0%
BA0940	- da privato (intraregionale)	21.921.107	20.284.516	1.636.591	8%
BA0950	- da privato (extraregionale)	7.346.488	6.234.991	1.111.497	18%
	ACQUISTI PRESTAZIONI DI DISTRIBUZIONE FARMACI FILE F	121.546.034	103.909.580	17.636.454	17%
BA0970	- da pubblico (Aziende sanitarie pubbliche della Regione) - Mobilità intraregionale	110.379.181	93.489.914	16.889.267	18%
BA0980	- da pubblico (altri soggetti pubbl. della Regione)	0	0	0	0%
BA0990	- da pubblico (Extraregione)	4.921.177	4.288.817	632.360	15%
BA1000	- da privato (intraregionale)	6.245.676	6.130.849	114.827	2%
BA1010	- da privato (extraregionale)			0	0%
BA1020	- da privato per cittadini non residenti - Extraregione (mobilità attiva in compensazione)			0	0%
	ACQUISTI PRESTAZIONI TERMALI IN CONVENZIONE	411.151	404.805	6.346	2%
BA1040	- da pubblico (Aziende sanitarie pubbliche della Regione) - Mobilità intraregionale			0	0%
BA1050	- da pubblico (altri soggetti pubbl. della Regione)			0	0%
BA1060	- da pubblico (Extraregione)	411.151	404.805	6.346	2%
BA1070	- da privato	0	0	0	0%
BA1080	- da privato per cittadini non residenti - Extraregione (mobilità attiva in compensazione)	0	0	0	0%

Tab. 59 – Dettaglio acquisti di servizi sanitari – I parte

Dettaglio acquisti di servizi sanitari (II° parte):

CODICE MOD. CE	DETTAGLIO ACQUISTI DI SERVIZI SANITARI	Valore CE al 31/12/2025	Valore CE al 31/12/2024	Variazioni importo	Variazioni %
	ACQUISTI PRESTAZIONI DI TRASPORTO SANITARIO	15.308.553	13.394.928	1.913.625	14%
BA1100	- da pubblico (Aziende sanitarie pubbliche della Regione) - Mobilità intraregionale			0	0%
BA1110	- da pubblico (altri soggetti pubbl. della Regione)			0	0%
BA1120	- da pubblico (Extraregione)	1.457.871	1.578.474	-120.603	-8%
BA1130	- da privato	13.850.682	11.816.454	2.034.228	17%
	ACQUISTI PRESTAZIONI SOCIO-SANITARIE A RILEVANZA SANITARIA	71.915.845	62.626.212	9.289.633	15%
BA1150	- da pubblico (Aziende sanitarie pubbliche della Regione) - Mobilità intraregionale	0	3.772	-3.772	-100%
BA1152	- Altre prestazioni socio sanitarie a rilevanza sanitaria	0	3.772	-3.772	-100%
BA1160	- da pubblico (altri soggetti pubblici della Regione)	0	0	0	0%
BA1170	- da pubblico (Extraregione) non soggette a compensazione	15.460	3.926	11.534	294%
BA1180	- da privato (intraregionale)	68.806.788	60.332.162	8.474.626	14%
BA1190	- da privato (extraregionale)	3.093.597	2.286.352	807.245	35%
BA1200	COMPARTECIPAZIONE AL PERSONALE PER ATT. LIBERO-PROF. (INTRAMOENIA)	4.806.859	4.017.724	789.135	20%
	RIMBORSI ASSEGNI E CONTRIBUTI SANITARI	2.384.574	2.587.756	-203.182	-8%
BA1290	Contributi ad associazioni di volontariato	445.822	409.180	36.642	9%
BA1300	Rimborsi per cure all'estero	432.133	608.968	-176.835	-29%
BA1310	Contributi a società partecipate e/o enti dipendenti della Regione			0	0%
BA1320	Contributo Legge 210/92	1.261.331	1.284.756	-23.425	-2%
BA1330	Altri rimborsi, assegni e contributi	220.825	205.321	15.504	8%
BA1340	Rimborsi, assegni e contributi v/Aziende sanitarie pubbliche della Regione	24.463	79.531	-55.068	-69%
	CONSULENZE, COLLABORAZIONI, INTERINALE, ALTRE PRESTAZIONI DI LAVORO SANITARIE E SOCIO-SANITARIE	5.855.481	6.890.011	-1.034.530	-15%
BA1360	Consulenze sanitarie e sociosan. da Aziende sanitarie pubbliche della Regione	9.829	18.103	-8.274	-46%
BA1370	Consulenze sanitarie e sociosanit. da terzi - Altri soggetti pubblici	0	42.925	-42.925	-100%
BA1380	Consulenze, Collaborazioni, Interinale e altre prestazioni di lavoro sanitarie e socios. da privato	5.845.652	6.828.983	-983.331	-14%
BA1390	Consulenze sanitarie da privato - articolo 55, comma 2, CCNL 8 giugno 2000	1.416.078	1.257.981	158.097	13%
BA1400	Altre consulenze sanitarie e sociosanitarie da privato	1.605.617	1.320.774	284.843	22%
BA1410	Collaborazioni coordinate e continuative sanitarie e socios. da privato	1.296.973	2.278.645	-981.672	-43%
BA1420	Indennità a personale universitario - area sanitaria			0	0%
BA1430	Lavoro interinale - area sanitaria	0	0	0	0%
BA1440	Altre collaborazioni e prestazioni di lavoro - area sanitaria	1.526.984	1.971.583	-444.599	-23%
BA1450	Rimborso oneri stipendiali del personale sanitario in comando:	0	0	0	0%
BA1460	Rimborso oneri stipendiali personale sanitario in comando da Aziende sanitarie pubbliche della Regione	0	0	0	0%
BA1470	Rimborso oneri stipendiali personale sanitario in comando da Regioni, soggetti pubblici e da Università	0	0	0	0%
BA1480	Rimborso oneri stipendiali personale sanitario in comando da aziende di altre Regioni (Extraregione)	0	0	0	0%
	ALTRI SERVIZI SANITARI E SOCIO-SANITARI A RILEVANZA SANITARIA	9.438.913	12.044.294	-2.605.381	-22%
BA1500	Altri servizi sanitari e sociosanitari a rilevanza sanitaria da pubblico - Aziende sanitarie pubbliche della Regione	1.780.315	1.050.364	729.951	69%
BA1510	Altri servizi sanitari e sociosanitari a rilevanza sanitaria da pubblico - Altri soggetti pubblici della Regione	56.189	1.243.535	-1.187.346	-95%
BA1520	Altri servizi sanitari e sociosanitari a rilevanza sanitaria da pubblico (Extraregione)	86.017	47.250	38.767	82%
BA1530	Altri servizi sanitari da privato	6.306.293	8.651.401	-2.345.108	-27%
BA1540	Costi per servizi sanitari - Mobilità internazionale passiva	1.210.099	1.051.744	158.355	15%
BA1550	COSTI PER DIFFERENZIALE TARIFFE TUC			0	0%
	TOTALE	904.417.001	843.242.010	61.174.991	7,25%

Tab. 60 – Dettaglio acquisti di servizi sanitari – II parte

DETTAGLIO ACQUISTI DI SERVIZI SANITARI - DA PRIVATO	Codice Struttura da classificazione NSIS	Partita IVA (o Codice Fiscale)	Tipologia di prestazione	Anno di competenza	Importo fatturato	Budget / Tetto annuale	Importo liquidato/ certificato	Importo Rilevato in Co.Ge.	Importo delle note di credito richieste	Importo delle note di credito ricevute	Importo pagato
3 G CENTRO DIAGNOSTICO DI SCHISTO CLAUDIO E C. S.N.C.	075901	00931760102	Diagn.Strum.	2025	18.258	18.409	18.258	18.258			9.589
Alliance Medical Diagnostic srl	342000	02846000616	Lab.-Riab.-Diagn.Strum.	2025	3.934.147	4.286.028	3.934.147	3.934.147			3.264.526
Biomedical S.p.a.	000301	12235730152	Lab.-Riab.-Diagn.Strum.	2025	1.093.357	1.155.584	1.093.357	1.093.357			915.242
per nome anek c. con indirizzo agenzia dal 1/1/2025 se il nuovo indirizzo è con i nomi di JB Dental, JB Holding	021200	03966780011	Riab.-Diagn.Strum.	2025	633.536		633.536	633.536			499.989
JB DENTAL S.R.L.					176.002	970.560		176.002			134.500
JB HOLDING S.R.L.					98.951		98.951	98.951			77.325
CDS Srl ex Chirotherapeutic S.r.l.	306800	00428790109	Riab.-Diagn.Strum.	2025	396.800	493.780	396.800	396.800			300.206
Cerba Healthcare ex Lifebrain Liguria Srl	002602	00856090105	Lab.-Diagn.Strum.	2025	125.405	126.645	125.405	125.405			107.989
I.R.O. Radiologie S.a.s	023900	02493030106	Diagn.Strum.	2025	127.781	132.657	127.781	127.781			110.444
Istituto Analisi Mediche Liguria S.r.l.	083100	00840930101	Lab.	2025	28.069	28.069	28.069	28.069			22.576
Istituto di Radiologia e Terapia Fisica Dr. Cicio S.r.l.	312300	03261630102	Riab.-Diagn.Strum.	2025	503.549	527.573	503.549	503.549			425.806
Istituto di Radiologia Neumaier S.r.l. cessato dal 1/06/2025	024101	03285830109	Diagn.Strum.	2025	16.106	32.444	16.106	16.106			16.106
Istituto Il Baluardo S.p.a.	100100	02937630107	Lab.-Diagn.Strum.	2025	2.106.076	2.262.573	2.106.076	2.106.076			1.819.965
Istituto Tartarini RX S.r.l.	001501	02615180102	Riab.-Diagn.Strum.	2025	446.840	457.410	446.840	446.840			391.471
LAB - Laboratorio Analisi Biocliniche S.r.l.	021600	00808350102	Lab.	2025	15.081	15.081	15.081	15.081			13.824
Laboratorio Analisi Cliniche Vallescrivie S.n.c.	075101	00282670108	Lab.	2025	15.932	16.009	15.932	15.932			14.401
Villa Esperia ex Galeno Diagnostic Center	309002	02742890995	Diagn.Strum.	2025	34.106	36.510	34.106	34.106			25.794
Radiologia Recco S.r.l. si è annesso anche Centro Radiologico e Fisioterapico S.r.l.	307400	02868400108	Riab.-Diagn.Strum.	2025	407.299	450.506	407.299	407.299			307.808
Stetic Genova S.r.l.	024102	00480860105	Riab.-Diagn.Strum.	2025	360.245	368.253	360.245	360.245			311.429
Studio Radiologico Manara S.a.s.	075301	02513830105	Diagn.Strum.	2025	450.242	468.624	450.242	450.242			364.017
Tir Tutulici Istituto Radiologico S.r.l.	022002	03833930104	Diagn.Strum.	2025	279.407	292.849	279.407	279.407			178.329
I.C.L.A.S. S.r.l. G.V.M. - Rapallo anno 2025	070069	0021380995	Cardiologia, Emodinamica, Riabilitazione cardiologica, Piede diabetico	2025	9.945.652,07	9.945.652,07	9.945.652,07	9.945.652,07			9.242.625,00
Fondazione Salvatore Maugeri di Genova/Nervi	070960	00305700189	Riabilitazione neuromotoria e riabilitazione alcolologica	2025	4.648.365,27	4.820.000,00	4.648.365,27	4.689.780,76			4.648.365,27
Istituto Cardiovascolare Camogli - Servizi Sanitari S.r.l.	070074	13090710156	Riabilitazione cardiologica	2025	1.064.002,58	1.400.000,00	1.064.002,58	1.181.279,50			1.064.002,58
Istituto San Michele Biomedical				2025	1.919.191,50	1.929.500,00	1.919.191,50	1.919.189,50			1.919.191,50
				2025	191.767,81	210.000,00	191.767,81	191.780,81			191.767,81
Fondazione Don Gnocchi	070114	112520870150	Riabilitazione neurologica ad alta specialità cod. 75 e cod. 86 in ambito neuromotorio e respiratorio	2025	1.570.270,70	1.570.270,70	1.570.270,70	1.570.270,70			1.569.922,82
Casa di Cura Alma Mater		00245750500		2025	82.065,05	260.000,00	82.065,05	82.065,05			82.065,05
I.C.L.A.S. S.r.l. G.V.M. - Rapallo anno 2024	070069	0021380995	Cardiologia, Emodinamica, Riabilitazione cardiologica, Piede diabetico		421.973,93	421.973,93	421.973,93	421.973,93			421.973,93


Tab. 61 – Dettaglio acquisti di servizi sanitari da privato

Altre informazioni:

Informazione	Caso presente in azienda?	Se sì, illustrare
AS01. Sono state rilevate significative variazioni rispetto all'esercizio precedente?	SI	Con deliberazione di ALISA n. 80 del 10 aprile 2025 ad oggetto: "DGR 177 del 3/4/2025 Adempimenti conseguenti" è stato finanziato ad ASL 3 l'importo di € 3.919.512 per incremento di offerta di prestazioni di diagnostica per immagini ed € 1.416.208 per incremento prestazioni rientranti nei nuovi percorsi di tutela; per un totale di € 5.335.720.

AS02 – Costi per prestazioni sanitarie da privato

AS02 – NO	
------------------	--



AS03 – Consulenze, Collaborazioni, Interinale e altre prestazioni di lavoro sanitarie e socio-sanitarie

AS03 – SI	Nell'esercizio sono stati rilevati costi per consulenze, collaborazioni, interinale e altre prestazioni di lavoro sanitarie e socio-sanitarie di seguito dettagliate:
------------------	---

COD CE	Codice conto	BENEFICIARIO	DESCRIZIONE ATTIVITA'	IMPORTO
BA1360	135085020	IRCCS AOM - AZIENDA OSPEDALIERA METROPOLITANA	CONSULENZE INFETTIVOLOGIA	7.522,00
			CONSULENZE ORTOPEDICHE	2.311,09
			GIROCONTO PER ERRATA COMPETENZA BOLLO	-6,00
			PRESTAZIONI MEDICINA TRASFUSIONALE	2,00
BA1360 Totale				9.829,09
BA1390	151010035	PERSONALE DIPENDENTE E ASSIMILATO	ATTIVITA' AGGIUNTIVE PERSONALE SANITARIO	2.591,00
	151010036	PERSONALE DIPENDENTE E ASSIMILATO	ATTIVITA' AGGIUNTIVE PERSONALE SANITARIO	1.408.926,20
	152010021	PERSONALE DIPENDENTE E ASSIMILATO	ATTIVITA' AGGIUNTIVE PERSONALE SANITARIO	4.561,00
BA1390 Totale				1.416.078,20
BA1400	135085005	FONDAZIONE BANCA DEGLI OCCHI MELVIN JONS ONLUS	PRESTAZIONI OCULISTICHE	4.000,00
		PERSONALE DIPENDENTE E ASSIMILATO	CONSULENZE DIVERSE SVOLTE DA PERSONALE DIPENDENTE	42.135,07
	153010035	PERSONALE DIPENDENTE E ASSIMILATO	ATTIVITA' AGGIUNTIVE PERSONALE SANITARIO	2.013,16
	153010036	PERSONALE DIPENDENTE E ASSIMILATO	ATTIVITA' AGGIUNTIVE PERSONALE SANITARIO	1.557.468,58
BA1400 Totale				1.605.616,81
BA1410	135080055	DOTT. BO.DA.	PROGETTO FAMI	2.160,02
		DOTT. BR.FE.	PROGETTO FAMI	5.300,00
		DOTT. GA.RI.	PROGETTO FAMI	9.800,00
		DOTT. MA.VA.	PROGETTO FAMI	27.710,00
		DOTT. RO.DA.PA.	PROGETTO FAMI	8.160,00
		DOTT. Z.MA.	PROGETTO FAMI	14.370,00
		DOTT. MA.SA.	PRESTAZIONI P.S. VILLA SCASSI	1.880,00
		DOTT. AL.MA.	PRESTAZIONI CO.LI.PRO. DIVERSE	75.540,00
		DOTT. AN.FA.LUG	PRESTAZIONI CO.LI.PRO. DIVERSE	8.850,00
		DOTT. AR.ANGI	PRESTAZIONI CO.LI.PRO. DIVERSE	26.160,00
		DOTT. AR.FR.	PRESTAZIONI CO.LI.PRO. DIVERSE	52.229,60
		DOTT. BA.AN.	PRESTAZIONI CO.LI.PRO. DIVERSE	7.280,00
		DOTT. BA.MA.	PRESTAZIONI CO.LI.PRO. DIVERSE	10.220,00
		DOTT. BO.MI.	PRESTAZIONI CO.LI.PRO. DIVERSE	8.050,00
		DOTT. BR.LA.	PRESTAZIONI CO.LI.PRO. DIVERSE	12.020,00
		DOTT. CA.DO.	PRESTAZIONI CO.LI.PRO. DIVERSE	11.640,00
		DOTT. CA.GR.	PRESTAZIONI CO.LI.PRO. DIVERSE	59.640,00
		DOTT. DE.SI.GR	PRESTAZIONI CO.LI.PRO. DIVERSE	27.180,00
		DOTT. FO.FR.	PRESTAZIONI CO.LI.PRO. DIVERSE	109.440,00
		DOTT. FR.RO.	PRESTAZIONI CO.LI.PRO. DIVERSE	96.600,00
		DOTT. GI.BU.LU	PRESTAZIONI CO.LI.PRO. DIVERSE	17.250,00
		DOTT. LA.AN.	PRESTAZIONI CO.LI.PRO. DIVERSE	10.920,00
		DOTT. LI.RO.	PRESTAZIONI CO.LI.PRO. DIVERSE	3.217,50
		DOTT. LO.CA.RO	PRESTAZIONI CO.LI.PRO. DIVERSE	74.040,00
		DOTT. MA.RO.	PRESTAZIONI CO.LI.PRO. DIVERSE	62.851,32
		DOTT. MI.PI.	PRESTAZIONI CO.LI.PRO. DIVERSE	8.577,50
		DOTT. MO.CA.	PRESTAZIONI CO.LI.PRO. DIVERSE	6.690,00
		DOTT. PA.TO.	PRESTAZIONI CO.LI.PRO. DIVERSE	5.240,00
		DOTT. PI.GI.	PRESTAZIONI CO.LI.PRO. DIVERSE	10.800,00
		DOTT. RU.AG.	PRESTAZIONI CO.LI.PRO. DIVERSE	2.800,00
		DOTT. SC.RE.	PRESTAZIONI CO.LI.PRO. DIVERSE	104.400,00
		DOTT. SE.MA.	PRESTAZIONI CO.LI.PRO. DIVERSE	68.340,00
		DOTT. SE.SA.	PRESTAZIONI CO.LI.PRO. DIVERSE	11.147,50
		DOTT. SI.GI.	PRESTAZIONI CO.LI.PRO. DIVERSE	67.680,00
		DOTT. SI.MA.	PRESTAZIONI CO.LI.PRO. DIVERSE	12.240,00
		DOTT. SP.RI.	PRESTAZIONI CO.LI.PRO. DIVERSE	13.500,00
		DOTT. TA.LO.	PRESTAZIONI CO.LI.PRO. DIVERSE	80.520,00
		DOTT. TR.EN.	PRESTAZIONI CO.LI.PRO. DIVERSE	82.783,60
		DOTT. ZA.AN.LI	PRESTAZIONI CO.LI.PRO. DIVERSE	16.800,00
		PERSONALE DIPENDENTE E ASSIMILATO	PRESTAZIONI CO.LI.PRO. DIVERSE	3.663,25
	135080056	E.N.P.A.M. FONDO MEDICI GENERICI	COMPENSI PER SPERIMENTAZIONI CLINICHE	320,13
		MEDICI GENERICI E PEDIATRI	COMPENSI PER SPERIMENTAZIONI CLINICHE	3.085,62
		PERSONALE DIPENDENTE E ASSIMILATO	COMPENSI PER SPERIMENTAZIONI CLINICHE	20.695,38
	135085010	AIED - ASSOCIAZIONE ITALIANA EDUCAZIONE DEMOGRAFICA	CONSULENZE GINECOLOGIA	2.834,12
		PERSONALE DIPENDENTE E ASSIMILATO	CONSULENZE DIVERSE SVOLTE DA PERSONALE DIPENDENTE	32.347,31
BA1410 Totale				1.296.972,85
BA1440	135080005	PERSONALE DIPENDENTE E ASSIMILATO	PERSONALE RELIGIOSO CONVENZIONATO	59.673,01
	135080010	BOLLETTINO UFFICIALE DELLA REGIONE LIGUR	BORSE DI STUDIO (PUBBLICAZIONE)	51,45
		PERSONALE DIPENDENTE E ASSIMILATO	BORSE DI STUDIO	144.006,91
	135080011	INAIL - GENOVA	BORSE DI STUDIO CORSI MEDICI MEDICINA GENERALE	29.423,91
		PERSONALE DIPENDENTE E ASSIMILATO	PREMIO INAIL BORSE DI STUDIO CORSI MEDICI MEDICINA GENERALE	18.625,78
		PERSONALE DIPENDENTE E ASSIMILATO	BORSE DI STUDIO CORSI MEDICI MEDICINA GENERALE	1.275.203,10
BA1440 Totale				1.526.984,16
Totale complessivo (BA 1350)				5.855.481,11

Nell'anno 2025 l'Azienda ha sostenuto costi per € 5.855.481, con un decremento di € -1.034.530 rispetto all'esercizio precedente.

Il decremento di € -1.034.530 è derivato dalla somma algebrica delle seguenti voci:

- € -8.273,42 consulenze/convenzioni sanitarie tra le Aziende del S.S.R.;
- € - 304.001,36 consulenze/convenzioni sanitarie con altre amministrazioni pubbliche;
- € + 704.016,57 prestazioni aggiuntive mediche e del comparto sanitario al fine dell'abbattimento delle liste di attesa;
- € -10.590,10 oneri personale religioso
- € -410.970,33 corso dei Medici tirocinanti di medicina generale finanziati dalla Regione Liguria;
- € -23.038,98 personale tirocinante e borsista;
- € -27.351,23 per compensi sperimentazioni cliniche;
- € -923.057,97 personale CO.LI.PRO relativo alla proroga dei contratti in essere o di nuova istituzione collegati alle finalità di garantire i servizi e quindi i LEA.
- Altre convenzioni enti pubblici € -31.263,25.

Si riporta, di seguito, il dettaglio dei costi per acquisti di servizi non sanitari:

CODICE MOD. CE	DETTAGLIO ACQUISTI DI SERVIZI NON SANITARI	Valore CE al 31/12/2025	Valore CE al 31/12/2024	Variazioni importo	Variazioni %
	SERVIZI NON SANITARI	46.164.765	47.249.063	-1.084.298	-2%
BA1580	Lavanderia	3.379.958	3.433.145	-53.187	-2%
BA1590	Pulizia	5.117.128	5.157.719	-40.591	-1%
BA1600	Mensa:	4.661.192	4.729.562	-68.370	-1%
BA1601	Mensa dipendenti	334.351	328.016	6.335	2%
BA1602	Mensa degenti	4.326.841	4.401.546	-74.705	-2%
BA1610	Riscaldamento	2.339.193	2.252.555	86.638	4%
BA1620	Servizi di assistenza informatica	6.627.806	5.720.844	906.962	16%
BA1630	Servizi trasporti (non sanitari)	2.033.445	1.949.326	84.119	4%
BA1640	Smaltimento rifiuti	976.470	923.006	53.464	6%
BA1650	Utenze telefoniche	1.231.858	3.507.877	-2.276.019	-65%
BA1660	Utenze elettricità	3.136.161	3.530.751	-394.590	-11%
BA1670	Altre utenze	487.577	835.458	-347.881	-42%
BA1680	Premi di assicurazione	205.153	416.452	-211.299	-51%
BA1720	Altri servizi non sanitari da pubblico (Aziende sanitarie pubbliche della Regione)	32.574	0	32.574	0%
	...			0	0%
BA1730	Altri servizi non sanitari da altri soggetti pubblici			0	0%
	...			0	0%
BA1740	Altri servizi non sanitari da privato	15.936.250	14.792.368	1.143.882	8%
	...			0	0%
	...			0	0%
	CONSULENZE, COLLABORAZIONI, INTERINALE, ALTRE PRESTAZIONI DI LAVORO NON SANITARIE	550.884	852.883	-301.999	-35%
BA1760	Consulenze non sanitarie da Aziende sanitarie pubbliche della Regione			0	0%
BA1770	Consulenze non sanitarie da Terzi - Altri soggetti pubblici	142.930	142.930	0	0%
BA1780	Consulenze, Collaborazioni, Interinale e altre prestazioni di lavoro non sanitarie da privato	407.954	709.953	-301.999	-43%
BA1790	Consulenze non sanitarie da privato	407.954	709.953	-301.999	-43%
BA1800	Collaborazioni coordinate e continuative non sanitarie da privato			0	0%
BA1810	Indennità a personale universitario - area non sanitaria			0	0%
BA1820	Lavoro interinale - area non sanitaria	0	0	0	0%
BA1830	Altre collaborazioni e prestazioni di lavoro - area non sanitaria			0	0%
BA1840	Rimborso oneri stipendiali del personale non sanitario in comando	0	0	0	0%
BA1850	Rimborso oneri stipendiali personale non sanitario in comando da Aziende sanitarie pubbliche della Regione	0	0	0	0%
BA1860	Rimborso oneri stipendiali personale non sanitario in comando da Regione, soggetti pubblici e da Università	0	0	0	0%
BA1870	Rimborso oneri stipendiali personale non sanitario in comando da aziende di altre Regioni (Extraregione)			0	0%
	FORMAZIONE	616.917	552.563	64.354	12%
BA1890	Formazione (esternalizzata e non) da pubblico	14.407	4.317	10.090	234%
BA1900	Formazione (esternalizzata e non) da privato	602.510	548.246	54.264	10%
	TOTALE	47.332.566	48.654.509	-1.321.943	-3%

Tab. 62 – Dettaglio acquisti di servizi non sanitari

I principali scostamenti riguardano:

- Minori costi telefonici per € -2.276.019 a seguito della soppressione del numero verde e della razionalizzazione delle linee telefoniche;
- Minori costi della gestione calore per € -307.952;
- Minori costi per altre utenze per € -347.881;
- Maggiori costi per € 1.134.882 per altri servizi appaltati;
- Maggiori costi per la formazione per € 64.354;
- Minori costi per consulenze non sanitarie per € 301.999 (per il dettaglio vedere pagina successiva);
- Minori costi della mensa degenti per € -74.705;
- Minori costi per i premi di assicurazione per € -211.229.

La voce presenta una riduzione dei costi, rispetto all'esercizio precedente, di complessivi € -1.321.943.

AS04 – Consulenze, Collaborazioni, Interinale e altre prestazioni di lavoro non sanitarie

AS04 – SI	Nell'esercizio sono stati rilevati costi per consulenze, collaborazioni, interinale e altre prestazioni di lavoro non sanitarie, relativamente a:
------------------	--

COD CE	Codice conto	BENEFICIARIO	DESCRIZIONE ATTIVITA'	IMPORTO
BA1770	170010045	IR.E. S.P.A. INFRASTRUTTURE RECUPERO ENERGIA AGENZIA REGIONALE LIGURE	CONSULENZE NON SANITARIE DA ALTRI ENTI PUBBLICI DELLA REGIONE	142.930,36
BA1770 Totale				142.930,36
BA1790	170010015	NOTAIO AN.LO.	SPESE NOTARILI	602,60
	170010020	AGENZIA DELLE ENTRATE	SPESE LEGALI LITI E ARBITRAGGI	6.286,88
		AVV. CA.PI	SPESE LEGALI LITI E ARBITRAGGI	2.239,59
		AVV.AL.MA.	SPESE LEGALI LITI E ARBITRAGGI	11.014,35
		AVV.AN.AL.	SPESE LEGALI LITI E ARBITRAGGI	10.403,41
		AVV.BE.FE.	SPESE LEGALI LITI E ARBITRAGGI	9.011,17
		AVV.CA.AN.	SPESE LEGALI LITI E ARBITRAGGI	500,00
		AVV.CA.GE.	SPESE LEGALI LITI E ARBITRAGGI	8.840,69
		AVV.CA.PI	SPESE LEGALI LITI E ARBITRAGGI	6.921,71
		AVV.DO.GL.	SPESE LEGALI LITI E ARBITRAGGI	3.453,06
		AVV.GH.AL.	SPESE LEGALI LITI E ARBITRAGGI	1.017,48
		AVV.LA.AL.	SPESE LEGALI LITI E ARBITRAGGI	18.901,78
		AVV.LA.RL.	SPESE LEGALI LITI E ARBITRAGGI	2.918,24
		AVV.ME.GILLU	SPESE LEGALI LITI E ARBITRAGGI	4.240,21
		AVV.PA.CA.	SPESE LEGALI LITI E ARBITRAGGI	5.974,32
		AVV.PA.CR.	SPESE LEGALI LITI E ARBITRAGGI	455,86
		AVV.SP.RA.	SPESE LEGALI LITI E ARBITRAGGI	17.421,16
		AVV.VA.CO.	SPESE LEGALI LITI E ARBITRAGGI	-924,00
		DELOITTE LEGAL SOCIETA' TRA AVVOCATI A RESPONSABILITA' LIMITATA	SPESE LEGALI LITI E ARBITRAGGI	2.844,56
		DOTT. SIMA.	SPESE LEGALI LITI E ARBITRAGGI	6.708,00
		STUDIO LEGALE ASSOCIATO	SPESE LEGALI LITI E ARBITRAGGI	4.085,54
		STUDIO LEGALE ASSOCIATO SPOTORNO CALLERI	SPESE LEGALI LITI E ARBITRAGGI	436,02
		STUDIO LEGALE FERRANDO	SPESE LEGALI LITI E ARBITRAGGI	3.723,69
		STUDIO LEGALE GERBI - MASSA	SPESE LEGALI LITI E ARBITRAGGI	6.169,89
		STUDIO LEGALE LAVATELLI	SPESE LEGALI LITI E ARBITRAGGI	7.170,99
		TDP AVVOCATIE ASSOCIATI	SPESE LEGALI LITI E ARBITRAGGI	2.568,05
	170010021	AGENZIA DELLE ENTRATE	SPESE LEGALI LITI E ARBITRAGGI PER GESTIONE DIRETTA DEI RISCHI	61.987,31
		ASL 2 SISTEMA SANITARIO REGIONE LIGURIA	SPESE LEGALI LITI E ARBITRAGGI PER GESTIONE DIRETTA DEI RISCHI	48,80
		AVV.AN.EL.	SPESE LEGALI LITI E ARBITRAGGI PER GESTIONE DIRETTA DEI RISCHI	305,00
		AVV.BA.FA.	SPESE LEGALI LITI E ARBITRAGGI PER GESTIONE DIRETTA DEI RISCHI	2.196,00
		AVV.BA.PA.	SPESE LEGALI LITI E ARBITRAGGI PER GESTIONE DIRETTA DEI RISCHI	1.707,17
		AVV.BO.GL.	SPESE LEGALI LITI E ARBITRAGGI PER GESTIONE DIRETTA DEI RISCHI	1.098,00
		AVV.CA.EL.	SPESE LEGALI LITI E ARBITRAGGI PER GESTIONE DIRETTA DEI RISCHI	9.133,35
		AVV.CA.FA.	SPESE LEGALI LITI E ARBITRAGGI PER GESTIONE DIRETTA DEI RISCHI	16.385,22
		AVV.CA.PI	SPESE LEGALI LITI E ARBITRAGGI PER GESTIONE DIRETTA DEI RISCHI	14.635,00
		AVV.CA.RL.	SPESE LEGALI LITI E ARBITRAGGI PER GESTIONE DIRETTA DEI RISCHI	305,00
		AVV.CO.TIGA	SPESE LEGALI LITI E ARBITRAGGI PER GESTIONE DIRETTA DEI RISCHI	549,00
		AVV.FIMA.	SPESE LEGALI LITI E ARBITRAGGI PER GESTIONE DIRETTA DEI RISCHI	5.611,78
		AVV.GA.GL.	SPESE LEGALI LITI E ARBITRAGGI PER GESTIONE DIRETTA DEI RISCHI	5.415,86
		AVV.LA.AL.	SPESE LEGALI LITI E ARBITRAGGI PER GESTIONE DIRETTA DEI RISCHI	21.993,67
		AVV.MA.FR.	SPESE LEGALI LITI E ARBITRAGGI PER GESTIONE DIRETTA DEI RISCHI	1.098,00
		AVV.ME.ANGI	SPESE LEGALI LITI E ARBITRAGGI PER GESTIONE DIRETTA DEI RISCHI	549,00
		AVV.PA.CR.	SPESE LEGALI LITI E ARBITRAGGI PER GESTIONE DIRETTA DEI RISCHI	2.264,91
		AVV.PIDA.	SPESE LEGALI LITI E ARBITRAGGI PER GESTIONE DIRETTA DEI RISCHI	15.621,18
		AVV.RIUG.GI	SPESE LEGALI LITI E ARBITRAGGI PER GESTIONE DIRETTA DEI RISCHI	4.450,66
		AVV.SA.ST.	SPESE LEGALI LITI E ARBITRAGGI PER GESTIONE DIRETTA DEI RISCHI	4.839,90
		AVV.SIGI.	SPESE LEGALI LITI E ARBITRAGGI PER GESTIONE DIRETTA DEI RISCHI	549,00
		AVV.SO.GL.	SPESE LEGALI LITI E ARBITRAGGI PER GESTIONE DIRETTA DEI RISCHI	17.507,98
		AVV.SO.PA.	SPESE LEGALI LITI E ARBITRAGGI PER GESTIONE DIRETTA DEI RISCHI	549,00
		AVV.SP.OM.	SPESE LEGALI LITI E ARBITRAGGI PER GESTIONE DIRETTA DEI RISCHI	305,00
		AVV.VIAL.	SPESE LEGALI LITI E ARBITRAGGI PER GESTIONE DIRETTA DEI RISCHI	5.168,94
		DOTT. BO.SI.	SPESE LEGALI LITI E ARBITRAGGI PER GESTIONE DIRETTA DEI RISCHI	1.575,19
		DOTT. CA.MA.	SPESE LEGALI LITI E ARBITRAGGI PER GESTIONE DIRETTA DEI RISCHI	1.575,19
		DOTT. MA.MA.	SPESE LEGALI LITI E ARBITRAGGI PER GESTIONE DIRETTA DEI RISCHI	2.271,20
		DOTT. ME.ANGI	SPESE LEGALI LITI E ARBITRAGGI PER GESTIONE DIRETTA DEI RISCHI	1.159,00
		DOTT. ME.FA.MA	SPESE LEGALI LITI E ARBITRAGGI PER GESTIONE DIRETTA DEI RISCHI	1.159,00
		DOTT. PI.FI.	SPESE LEGALI LITI E ARBITRAGGI PER GESTIONE DIRETTA DEI RISCHI	2.318,00
		DOTT. SO.SA.	SPESE LEGALI LITI E ARBITRAGGI PER GESTIONE DIRETTA DEI RISCHI	1.200,00
		DOTT. ZA.GL.	SPESE LEGALI LITI E ARBITRAGGI PER GESTIONE DIRETTA DEI RISCHI	2.440,00
		DOTT.AN.EL.	SPESE LEGALI LITI E ARBITRAGGI PER GESTIONE DIRETTA DEI RISCHI	915,00
		IRCCS AOM - AZIENDA OSPEDALIERA METROPOLITANA	SPESE LEGALI LITI E ARBITRAGGI PER GESTIONE DIRETTA DEI RISCHI	792,00
		MALTONI & ASSOCIATI	SPESE LEGALI LITI E ARBITRAGGI PER GESTIONE DIRETTA DEI RISCHI	2.318,00
		MINISTERO FINANZE - SERV. RISCOSSIONE IRPEF LAVORATORI AUTONOMI	SPESE LEGALI LITI E ARBITRAGGI PER GESTIONE DIRETTA DEI RISCHI	-0,01
		OSPEDALE EVANGELICO INTERNAZIONALE	SPESE LEGALI LITI E ARBITRAGGI PER GESTIONE DIRETTA DEI RISCHI	610,00
		PERSONALE DIPENDENTE ASL3	SPESE LEGALI LITI E ARBITRAGGI PER GESTIONE DIRETTA DEI RISCHI	900,00
		SERVICE LERCARI SRL	SPESE LEGALI LITI E ARBITRAGGI PER GESTIONE DIRETTA DEI RISCHI	18.242,17
		STUDIO LEGALE FOSSATTA ASSOCIAZIONE PROFESSIONALE AVVOCATI	SPESE LEGALI LITI E ARBITRAGGI PER GESTIONE DIRETTA DEI RISCHI	28.339,64
		STUDIO LEGALE BOGLIONE ASSOCIAZ. PROFESSIONALE	SPESE LEGALI LITI E ARBITRAGGI PER GESTIONE DIRETTA DEI RISCHI	4.879,67
		E.O. OSPEDALI GALLIERA	SPESE LEGALI LITI E ARBITRAGGI PER GESTIONE DIRETTA DEI RISCHI	0,00
BA1790 Totale				407.954,03
Totale complessivo (BA1750)				550.884,39

Nell'anno 2025 l'Azienda ha sostenuto costi per € 550.884,39 con un decremento di € -301.999,37 rispetto all'esercizio precedente. Il decremento è dovuto alla somma algebrica delle seguenti voci:

- Minori costi notarili per € -129.914,78 Nel 2024 era presente, il costo riferito al conferimento incarico al Notaio Dott. L.A. Per la stipula del contratto definitivo di permuta con il Comune di Genova per € 129.541,28;
- Minori costi per spese legali per € -21.671,62;
- Minori costi per la gestione del rischio assicurativo per € -150.412,97, costi peraltro rimborsati dalla ASL 2 che ha in gestione il rischio assicurativo a livello regionale.

AS05 –Manutenzioni e riparazioni

Illustrare i criteri adottati per distinguere tra manutenzioni ordinarie e incrementative.

I principali interventi effettuati sugli immobili sono stati eseguiti con lo scopo di manutenzione incrementativa, al fine prioritario di aumentare la sicurezza e la durata nel tempo del bene stesso.

Si riporta nella seguente tabella il dettaglio dei costi per manutenzioni e riparazioni:

CODICE MOD. CE	DETTAGLIO MANUTENZIONI E RIPARAZIONI	Valore CE al 31/12/2025	Valore CE al 31/12/2024	Variazioni importo	Variazioni %
BA1920	Manutenzione e riparazione ai fabbricati e loro pertinenze	5.616.553	5.765.166	-148.613	-3%
BA1930	Manutenzione e riparazione agli impianti e macchinari	2.138.649	1.829.576	309.073	17%
BA1940	Manutenzione e riparazione alle attrezzature sanitarie e scientifiche	3.393.316	3.002.178	391.138	13%
BA1950	Manutenzione e riparazione ai mobili e arredi	3.000	3.000	0	0%
BA1960	Manutenzione e riparazione agli automezzi	34.841	13.462	21.379	159%
BA1970	Altre manutenzioni e riparazioni	1.151	11.965	-10.814	-90%
BA1980	Manutenzioni e riparazioni da Aziende sanitarie pubbliche della Regione			0	0%
	TOTALE	11.187.510	10.625.347	562.163	5%

Tab. 63 – Dettaglio manutenzioni e riparazioni

Dettaglio dei costi per contratti multiservizio e altro:

CODICE MOD. CE	DETTAGLIO COSTI PER CONTRATTI MULTISERVIZIO (GLOBAL SERVICE)	Valore CE al 31/12/2025	TIPOLOGIA DI CONTRATTO		% di incidenza multiservizio
			Multiservizio	Altro	
BA1580	Lavanderia	3.379.958	3.379.958		100%
BA1590	Pulizia	5.117.128	5.117.128		100%
BA1600	Mensa	4.661.192	4.661.192		100%
BA1610	Riscaldamento	2.339.193	2.339.193		100%
BA1620	Servizi di assistenza informatica	6.627.806	6.627.806		100%
BA1630	Servizi trasporti (non sanitari)	2.033.445	2.033.445		100%
BA1640	Smaltimento rifiuti	976.470	976.470		100%
BA1650	Utenze telefoniche	1.231.858	1.231.858		100%
BA1660	Utenze elettricità	36.161	36.161		100%
BA1670	Altre utenze	487.577	487.577		100%
BA1680	Premi di assicurazione	205.153	205.153		100%
BA1720	Altri servizi non sanitari da pubblico (Aziende sanitarie pubbliche della Regione):	32.574	0	32.574	0%
...	...	0	0		0%
...	...	0	0		0%
BA1730	Altri servizi non sanitari da altri soggetti pubblici:				0%
...	...				0%
...	...				0%
BA1740	Altri servizi non sanitari da privato:	15.936.250	15.936.250		100%
...	...				0%
...	...				0%
BA1890	Formazione (esternalizzata e non) da pubblico	14.407	14.407		100%
BA1900	Formazione (esternalizzata e non) da privato	602.510	602.510		100%
BA1910	Manutenzione e riparazione (ordinaria esternalizzata):	11.187.510	9.700.908	1.486.602	87%
BA1920	Manutenzione e riparazione ai fabbricati e loro pertinenze	5.616.553	5.616.553		100%
BA1930	Manutenzione e riparazione agli impianti e macchinari	2.138.649	2.138.649		100%
BA1940	Manutenzione e riparazione alle attrezzature sanitarie e scientifiche	3.393.316	1.906.714	1.486.602	56%
BA1950	Manutenzione e riparazione ai mobili e arredi	3.000	3.000		100%
BA1960	Manutenzione e riparazione agli automezzi	34.841	34.841		100%
BA1970	Altre manutenzioni e riparazioni	1.151	1.151		100%
BA1980	Manutenzioni e riparazioni da Aziende sanitarie pubbliche della Regione				0%
	TOTALE	54.869.192	53.350.016	1.519.176	4635101%


Tab. 64 – Dettaglio costi per contratti multiservizio

Si riporta, di seguito, il dettaglio dei costi dei leasing:

DETTAGLIO LEASING	Delibera	Decorrenza contratto	Valore contratto con IVA	Scadenza contratto	Costo imputato all'esercizio	Canoni a scadere
<i>Leasing finanziari attivati con fondi aziendali:</i>						
Aggiornamento tecnologico dell'apparecchiatura TAC						
...						
<i>Leasing finanziari finanziati dalla Regione:</i>						
...						
...						
...						

Tab. 65 – Dettaglio canoni di leasing

Non sono presenti contratti di leasing.



5. Costi del personale

La voce, al 31 dicembre 2025, comprende tutti i costi per le competenze fisse, accessorie ed altre, nonché i relativi oneri sociali a carico dell'Azienda maturati per competenza nell'esercizio. Il costo del personale dipendente comprende la quota dei fondi contrattuali maturati e non ancora liquidati alla data di chiusura del bilancio e le indennità di pronto soccorso pagate nel 2026 ma di competenza 2025 (nota Regione Liguria n. 2026-0197654 del 23/04/2026).

CODICE MOD. CE	COSTI DEL PERSONALE	Valore CE al 31/12/2025	Valore CE al 31/12/2024	Variazioni importo	Variazioni %
BA2090	PERSONALE DEL RUOLO SANITARIO	226.652.011	214.239.059	12.412.952	6%
BA2100	Costo del personale dirigente ruolo sanitario	87.605.895	83.539.697	4.066.199	5%
BA2110	Costo del personale dirigente medico	77.537.374	73.330.047	4.207.328	6%
BA2120	Costo del personale dirigente medico - tempo indeterminato	74.242.945	71.230.739	3.012.206	4%
	Voci di costo a carattere stipendiale	34.732.758	32.284.714	2.448.044	8%
	Retribuzione di posizione	13.947.999	13.730.516	217.483	2%
	Indennità di risultato	0	585.530	-585.530	-100%
	Altro trattamento accessorio	8.866.857	8.768.389	98.468	1%
	Oneri sociali su retribuzione	16.695.331	15.861.590	833.741	5%
	Altri oneri per il personale			0	0%
BA2130	Costo del personale dirigente medico - tempo determinato	3.263.454	2.099.276	1.164.178	55%
	Voci di costo a carattere stipendiale	1.731.266	1.174.413	556.853	47%
	Retribuzione di posizione	511.450	269.782	241.668	90%
	Indennità di risultato	0	17.422	-17.422	-100%
	Altro trattamento accessorio	254.067	144.534	109.533	76%
	Oneri sociali su retribuzione	766.671	493.125	273.546	55%
	Altri oneri per il personale			0	0%
BA2140	Costo del personale dirigente medico - altro	30.976	32	30.944	96701%
BA2150	Costo del personale dirigente non medico	10.068.521	10.209.650	-141.129	-1%
BA2160	Costo del personale dirigente non medico - tempo indeterminato	9.871.224	9.976.820	-105.596	-1%
	Voci di costo a carattere stipendiale	5.153.271	5.230.903	-77.632	-1%
	Retribuzione di posizione	1.449.737	1.396.477	53.260	4%
	Indennità di risultato	0	90.437	-90.437	-100%
	Altro trattamento accessorio	1.029.883	1.016.971	12.912	1%
	Oneri sociali su retribuzione	2.238.333	2.242.032	-3.699	0%
	Altri oneri per il personale			0	0%
BA2170	Costo del personale dirigente non medico - tempo determinato	197.297	232.830	-35.533	-15%
	Voci di costo a carattere stipendiale	105.163	131.269	-26.106	-20%
	Retribuzione di posizione	45.519	44.853	666	1%
	Indennità di risultato	0	2.087	-2.087	-100%
	Altro trattamento accessorio	1.239	2.750	-1.511	-55%
	Oneri sociali su retribuzione	45.376	51.871	-6.495	-13%
	Altri oneri per il personale			0	0%
BA2180	Costo del personale dirigente non medico - altro	0	0	0	0%
BA2190	Costo del personale comparto ruolo sanitario	139.046.115	130.699.362	8.346.753	6%
BA2200	Costo del personale comparto ruolo sanitario - tempo indeterminato	138.667.911	130.582.245	8.085.666	6%
	Voci di costo a carattere stipendiale	102.099.169	96.159.505	5.939.664	6%
	Straordinario e indennità personale	932.513	807.704	124.809	15%
	Premialità	0	559.287	-559.287	-100%
	Altro trattamento accessorio	4.245.073	3.509.494	735.579	21%
	Oneri sociali su retribuzione	31.391.156	29.546.255	1.844.901	6%
	Altri oneri per il personale			0	0%
BA2210	Costo del personale comparto ruolo sanitario - tempo determinato	240.342	99.404	140.938	142%
	Voci di costo a carattere stipendiale	172.168	68.144	104.024	153%
	Straordinario e indennità personale	770	0	770	0%
	Retribuzione per produttività personale	0	413	-413	-100%
	Altro trattamento accessorio	9.882	4.895	4.987	102%
	Oneri sociali su retribuzione	57.523	25.952	31.571	122%
	Altri oneri per il personale			0	0%
BA2220	Costo del personale comparto ruolo sanitario - altro	137.862	17.713	120.149	678%

Tab. 66 – Costi del personale – ruolo sanitario

Si precisa che, nel 2025, le indennità di risultato e le premialità sono ricomprese nelle competenze fisse. L'incremento è dovuto principalmente al nuovo contratto del comparto e alle indennità di P.S.


CODICE MOD. CE	COSTI DEL PERSONALE	Valore CE al 31/12/2025	Valore CE al 31/12/2024	Variazioni importo	Variazioni %
BA2230	PERSONALE DEL RUOLO PROFESSIONALE	1.302.603	1.167.132	135.471	12%
BA2240	Costo del personale dirigente ruolo professionale	1.302.603	1.167.132	135.471	12%
BA2250	Costo del personale dirigente ruolo professionale - tempo indeterminato	1.298.151	1.088.207	209.944	19%
	Voci di costo a carattere stipendiale	760.792	608.934	151.858	25%
	Retribuzione di posizione	225.714	218.543	7.171	3%
	Indennità di risultato	0	1.639	-1.639	-100%
	Altro trattamento accessorio	16.014	12.472	3.542	28%
	Oneri sociali su retribuzione	295.631	246.619	49.012	20%
	Altri oneri per il personale			0	0%
BA2260	Costo del personale dirigente ruolo professionale - tempo determinato	4.452	76.257	-71.805	-94%
	Voci di costo a carattere stipendiale	3.023	58.956	-55.933	-95%
	Retribuzione di posizione			0	0%
	Indennità di risultato	0	161	-161	-100%
	Altro trattamento accessorio	0	244	-244	-100%
	Oneri sociali su retribuzione	1.429		1.429	0%
	Altri oneri per il personale	0	16.896	-16.896	-100%
BA2270	Costo del personale dirigente ruolo professionale - altro		2.668	-2.668	-100%
BA2280	Costo del personale comparto ruolo professionale	0	0	0	0%
BA2290	Costo del personale comparto ruolo professionale - tempo indeterminato	0	0	0	0%
	Voci di costo a carattere stipendiale			0	0%
	Straordinario e indennità personale			0	0%
	Retribuzione per produttività personale			0	0%
	Altro trattamento accessorio			0	0%
	Oneri sociali su retribuzione			0	0%
	Altri oneri per il personale			0	0%
BA2300	Costo del personale comparto ruolo professionale - tempo determinato	0	0	0	0%
	Voci di costo a carattere stipendiale			0	0%
	Straordinario e indennità personale			0	0%
	Retribuzione per produttività personale			0	0%
	Altro trattamento accessorio			0	0%
	Oneri sociali su retribuzione			0	0%
	Altri oneri per il personale			0	0%
BA2310	Costo del personale comparto ruolo professionale - altro			0	0%

Tab. 67 – Costi del personale – ruolo professionale

Si precisa che, nel 2025, le indennità di risultato e le premialità sono ricomprese nelle competenze fisse.

CODICE MOD. CE	COSTI DEL PERSONALE	Valore CE al 31/12/2025	Valore CE al 31/12/2024	Variazioni importo	Variazioni %
BA2320	PERSONALE DEL RUOLO TECNICO	8.980.352	8.641.146	339.206	4%
BA2330	Costo del personale dirigente ruolo tecnico	84.305	83.329	976	1%
BA2340	<i>Costo del personale dirigente ruolo tecnico - tempo indeterminato</i>	84.305	83.245	1.060	1%
	Voci di costo a carattere stipendiale	55.439	59.633	-4.194	-7%
	Retribuzione di posizione	5.775	3.764	2.011	53%
	Indennità di risultato	3.271	178	3.093	1738%
	Altro trattamento accessorio			0	0%
	Oneri sociali su retribuzione	19.820	19.670	150	1%
	Altri oneri per il personale	0	0	0	0%
BA2350	<i>Costo del personale dirigente ruolo tecnico - tempo determinato</i>	0	84	-84	-100%
	Voci di costo a carattere stipendiale			0	0%
	Retribuzione di posizione			0	0%
	Indennità di risultato			0	0%
	Altro trattamento accessorio			0	0%
	Oneri sociali su retribuzione			0	0%
	Altri oneri per il personale	0	84	-84	-100%
BA2360	<i>Costo del personale dirigente ruolo tecnico - altro</i>	0	0	0	0%
BA2370	Costo del personale comparto ruolo tecnico	8.896.047	8.557.817	338.230	4%
BA2380	<i>Costo del personale comparto ruolo tecnico - tempo indeterminato</i>	8.874.384	8.521.515	352.869	4%
	Voci di costo a carattere stipendiale	6.385.378	6.130.871	254.507	4%
	Straordinario e indennità personale	189.311	178.652	10.659	6%
	Retribuzione per produttività personale	4.000	42.620	-38.620	-91%
	Altro trattamento accessorio	264.445	263.457	988	0%
	Oneri sociali su retribuzione	2.031.249	1.905.915	125.334	7%
	Altri oneri per il personale			0	0%
BA2390	<i>Costo del personale comparto ruolo tecnico - tempo determinato</i>	0	0	0	0%
	Voci di costo a carattere stipendiale			0	0%
	Straordinario e indennità personale			0	0%
	Retribuzione per produttività personale			0	0%
	Altro trattamento accessorio			0	0%
	Oneri sociali su retribuzione			0	0%
	Altri oneri per il personale			0	0%
BA2400	<i>Costo del personale comparto ruolo tecnico - altro</i>	21.663	36.302	-14.639	-40%

Tab. 68 – Costi del personale – ruolo tecnico



CODICE MOD. CE	COSTI DEL PERSONALE	Valore CE al 31/12/2025	Valore CE al 31/12/2024	Variazioni importo	Variazioni %
BA2410	PERSONALE DEL RUOLO AMMINISTRATIVO	21.336.283	20.454.865	881.418	4%
BA2420	Costo del personale dirigente ruolo amministrativo	1.621.168	1.795.967	-174.799	-10%
<i>BA2430</i>	<i>Costo del personale dirigente ruolo amministrativo - tempo indeterminato</i>	<i>1.474.498</i>	<i>1.584.144</i>	<i>-109.646</i>	<i>-7%</i>
	Voci di costo a carattere stipendiale	841.226	894.058	-52.832	-6%
	Retribuzione di posizione	302.265	332.813	-30.548	-9%
	Indennità di risultato	600	2.389	-1.789	-75%
	Altro trattamento accessorio	134	3.000	-2.866	-96%
	Oneri sociali su retribuzione	330.273	351.884	-21.611	-6%
	Altri oneri per il personale			0	0%
<i>BA2440</i>	<i>Costo del personale dirigente ruolo amministrativo - tempo determinato</i>	<i>146.669</i>	<i>211.823</i>	<i>-65.154</i>	<i>-31%</i>
	Voci di costo a carattere stipendiale	99.755	153.525	-53.770	-35%
	Retribuzione di posizione	10.444	9.458	986	10%
	Indennità di risultato	2.400	352	2.048	582%
	Altro trattamento accessorio	0	0	0	0%
	Oneri sociali su retribuzione	34.070	48.488	-14.418	-30%
	Altri oneri per il personale			0	0%
<i>BA2450</i>	<i>Costo del personale dirigente ruolo amministrativo - altro</i>			0	0%
BA2460	Costo del personale comparto ruolo amministrativo	19.715.116	18.658.898	1.056.218	6%
<i>BA2470</i>	<i>Costo del personale comparto ruolo amministrativo - tempo indeterminato</i>	<i>19.649.206</i>	<i>18.594.620</i>	<i>1.054.586</i>	<i>6%</i>
	Voci di costo a carattere stipendiale	15.030.043	14.141.255	888.788	6%
	Straordinario e indennità personale	114.240	111.721	2.519	2%
	Retribuzione per produttività personale		89.399	-89.399	-100%
	Altro trattamento accessorio	1.177	1.404	-227	-16%
	Oneri sociali su retribuzione	4.503.746	4.250.841	252.905	6%
	Altri oneri per il personale			0	0%
<i>BA2480</i>	<i>Costo del personale comparto ruolo amministrativo - tempo determinato</i>	<i>0</i>	<i>0</i>	<i>0</i>	<i>0%</i>
	Voci di costo a carattere stipendiale	0	0	0	0%
	Straordinario e indennità personale			0	0%
	Retribuzione per produttività personale			0	0%
	Altro trattamento accessorio	0	0	0	0%
	Oneri sociali su retribuzione	0	0	0	0%
	Altri oneri per il personale			0	0%
<i>BA2490</i>	<i>Costo del personale comparto ruolo amministrativo - altro</i>	<i>65.910</i>	<i>64.278</i>	<i>1.632</i>	<i>3%</i>

Tab. 69 – Costi del personale – ruolo amministrativo

Si precisa che nel 2025 le retribuzioni per produttività sono comprese nelle voci di costo a carattere stipendiale.

CP01 – Costi del personale

CP01 – SI	<p>I costi del personale ammontano complessivamente ad € 258.271.249 (CE BA2080) e hanno registrato un incremento di € 13.769.047 dovuto principalmente al rinnovo contrattuale del comparto e dal piano assunzioni.</p> <p>Il totale del personale in servizio alla data del 31 dicembre 2025 è di 4.593 unità con una variazione complessiva di +107 unità rispetto all'esercizio precedente.</p>
------------------	---

Si riporta, di seguito, la consistenza e la movimentazione dei fondi del personale al 31 dicembre 2025.

	IMPORTO FONDO AL 31/12/ ANNO 2024	IMPORTO FONDO AL 01/01/ ANNO 2025	PERSONALE PRESENTE AL 01/01/ ANNO 2025	PERSONALE ASSUNTO NELL' ANNO 2025	PERSONALE CESSATO NELL' ANNO 2025	PERSONALE PRESENTE AL 31/12/ ANNO 2025	IMPORTO FONDO AL 31/12/ ANNO 2025	VARIAZIONE FONDO ANNO 2025 VS FONDO ANNO 2024	VARIAZIONE FONDO ANNO 2025 VS FONDO INZIALE ANNO 2025
	(7)	(2)	(3)	(4)	(5)	(6)=(3)+(4)-(5)	(7)	(8)=(7)-(1)	(9)=(7)-(2)
DIRIGENZA SANITARIA	22.879.303	20.672.281	754	130	113	771	20.918.367	-1.960.936	246.086
- Fondo per la retribuzione degli incarichi	18.027.848	16.357.228					16.357.228	-1.670.620	0
- Fondo per la retribuzione delle condizioni di lavoro	3.271.916	3.066.258					3.066.258	-205.658	0
- Fondo la retribuzione di risultato	1.579.539	1.248.795				0	1.494.881	-84.658	246.086
DIRIGENZA PTA	1.119.901	1.017.301	29	0	2	27	1.082.410	-37.491	65.109
- Fondo specificità medica, retribuzione di posizione, equiparazione, specifico trattamento	0					0		0	0
- Fondo trattamento accessorio condizioni di lavoro	0					0		0	0
- Fondo retribuzione di risultato e qualità prestazioni individuale	0					0		0	0
<i>Il CCNL 17/12/2020 ha istituito, a decorrere dall'anno 2021, in sostituzione dei precedenti fondi, i seguenti:</i>									
- Fondo di posizione	880.885	796.969				0	848.607	-32.278	51.638
- Fondo retribuzione di risultato e altri trattamenti accessori	239.016	220.332				0	233.803	-5.213	13.471
PERSONALE NON DIRIGENTE	29.113.763	29.769.848	3.693	324	242	3.775	30.419.547	1.305.784	649.699
- Fondo incarichi, progressioni economiche e indennità professionali	18.101.878	18.101.878				0	18.416.393	314.515	314.515
- Fondo premialità e condizioni di lavoro	11.011.885	11.667.970				0	12.003.154	991.269	335.184
TOTALE	53.112.967	51.459.430	4.476	454	357	4.573	52.420.324	-692.643	960.894

Tab. 70 – Consistenza e movimentazione dei fondi del personale

Si precisa che il CCNL 2/11/2022 del personale non dirigente ha istituito, a decorrere dal 1/1/2023, i 2 fondi di cui agli artt. 102 e 103, in sostituzione dei precedenti artt. 80 e 81 del CCNL 21/5/2018

6. Oneri diversi di gestione

Tale voce comprende le indennità, i rimborsi spese e gli oneri sociali previsti per gli organi dell'Azienda e tutti quei costi non direttamente ripartibili tra le voci precedentemente illustrate ma che rientrano nell'ordinaria amministrazione.

CODICE MOD. CE	DETTAGLIO ONERI DIVERSI DI GESTIONE	Valore CE al 31/12/2025	Valore CE al 31/12/2024	Variazioni importo	Variazioni %
BA2510	Imposte e tasse (escluso IRAP e IRES)	1.454.161	1.417.106	37.055	3%
BA2520	Perdite su crediti			0	0%
BA2540	Indennità, rimborso spese e oneri sociali per gli Organi Direttivi e Collegio Sindacale	841.998	882.480	-40.482	-5%
	Organi direttivi	782.526	796.382	-13.856	-2%
	Collegio sindacale	59.472	86.098	-26.626	-31%
BA2550	Altri oneri diversi di gestione	2.214.196	2.421.244	-207.048	-9%
	Altri oneri (rimborsi vari, indennità) ed arrotondamenti	2.147.501	2.340.163	-192.662	-8%
	Gestione del rischio assicurativo	0	0	0	0%
	Multe	14.226	36.261	-22.035	-61%
	Indennità di missione personale	52.469	44.820	7.649	17%
BA2552	Altri oneri di gestione - per Autoassicurazione	4.241.081	4.148.104	92.977	2%
	TOTALE	8.751.436	8.868.934	-117.498	-1%

Tab. 71 – Dettaglio oneri diversi di gestione

Altre informazioni relative agli oneri diversi di gestione.

Informazione	Caso presente in azienda?	Se sì, illustrare
OG01. Sono state rilevate significative variazioni rispetto all'esercizio precedente?	SI	In questa voce si è registrato un decremento dei costi pari ad € -117.498. Le variazioni più significative risultano dalla somma algebrica e riguardano: - “Altri oneri di gestione – per rimborsi vari, arrotondamenti” per € -192.662; - Multe € -22.035; - “Autoassicurazione per € 92.977; costo finanziato da ASL 2.

7. Accantonamenti

Si riportano, nella tabella sottostante i valori degli accantonamenti:

CODICE MOD. CE	DETTAGLIO ACCANTONAMENTI	Valore CE al 31/12/2025	Valore CE al 31/12/2024	Variazioni importo	Variazioni %
	Accantonamenti per rischi:	217.748	704.772	-487.024	-69%
BA2710	Accantonamenti per cause civili ed oneri processuali	35.341	586.511	-551.170	-94%
BA2720	Accantonamenti per contenzioso personale dipendente	104.225	87.395	16.830	19%
BA2730	Accantonamenti per rischi connessi all'acquisto di prestazioni sanitarie da privato			0	0%
BA2740	Accantonamenti per copertura diretta dei rischi (autoassicurazione)			0	0%
BA2750	Altri accantonamenti per rischi	78.182	30.866	47.316	153%
	<i>Rischi su crediti</i>	0	0	0	0%
	<i>Ferie maturate e non godute</i>	78.182	30.866	47.316	153%
		0	0	0	0%
	Accantonamenti per premio di operosità (SUMAI)	2.143.062	1.164.597	978.465	84%
	Accantonamenti per quote inutilizzate di contributi vincolati:	7.600.338	10.420.597	-2.820.259	-27%
BA2771	Accantonamenti per quote inutilizzate contributi da Regione e Prov. Aut. per quota F.S. indistinto finalizzato	450.000	2.621.602	-2.171.602	-83%
BA2780	Accantonamenti per quote inutilizzate contributi da Regione e Prov. Aut. per quota F.S. vincolato	2.252.916	2.231.256	21.660	1%
BA2790	Accantonamenti per quote inutilizzate contributi da soggetti pubblici (extra fondo) vincolati	4.897.422	5.567.739	-670.317	-12%
BA2800	Accantonamenti per quote inutilizzate contributi da soggetti pubblici per ricerca			0	0%
BA2810	Accantonamenti per quote inutilizzate contributi vincolati da privati			0	0%
	Altri accantonamenti:	13.108.222	12.162.522	945.699	8%
BA2830	Accantonamenti per interessi di mora			0	0%
BA2840	Acc. Rinnovi convenzioni MMG/PLS/MCA	5.274.235	4.012.320	1.261.915	31%
BA2850	Acc. Rinnovi convenzioni Medici Sumai	1.137.141	854.015	283.126	33%
BA2860	Acc. Rinnovi contratt.: dirigenza medica	3.221.458	2.151.857	1.069.601	50%
BA2870	Acc. Rinnovi contratt.: dirigenza non medica	590.336	396.981	193.355	49%
BA2880	Acc. Rinnovi contratt.: comparto	2.303.383	4.506.250	-2.202.867	-49%
BA2890	Altri accantonamenti	581.668	241.099	340.569	141%
	<i>Fondo Balduzzi</i>	249.087	221.222	27.865	13%
	<i>Fondo ponderazione</i>	20.384			
	<i>Finzioni tecniche</i>	274.306			
	<i>Fondo Sperimentazioni cliniche</i>	37.891	19.877	18.014	91%
				0	0%
	TOTALE	23.069.370	24.452.488	-1.383.118	-6%

Tab. 72 – Dettaglio accantonamenti

Altri Accantonamenti per € 13.108.222:

- Accantonamento di € **12.526.553,50 (BA2840-BA2880)** per rinnovi contrattuali MMG/PLS/MCA, Medici Sumai, Personale Dirigenza Medica, non medica e Comparto come da email di monitoraggio sanitario del 5 dicembre 2025:

Azienda	BA2860	BA2870	BA2880	BA2840	BA2850	Totale accantonamenti
	Acc. Rinnovi contratt.: dirigenza medica	Acc. Rinnovi contratt.: dirigenza non medica	Acc. Rinnovi contratt.: comparto	Acc. Rinnovi convenzioni MMG/PLS/MCA	Acc. Rinnovi convenzioni Medici Sumai	
ASL3	3.221.457,99	590.336,39	2.303.382,95	5.274.235,17	1.137.141,01	12.526.553,50

- Accantonamento di € **581.668,42** alla voce CE **BA2890** per:
- Accantonamento destinato al fondo sperimentazioni cliniche ai sensi dei decreti del Ministero della Salute 27/04/1992, 15/07/1997, 18 e 19/03/1998, 12/05/2006 nonché ai sensi del D.Lgs. 24/06/2003 n. 211 (provvedimento dell'Azienda n. 424 del 29-6-2015) per € **37.891,08**;
- Accantonamento per adeguamento fondo Balduzzi per € **249.087,29**;
- Accantonamento fondo perequazione per € **20.383,60**;
- Accantonamento per funzioni tecniche art.113 D.lgs 50/2016 per € 274.306,46.

Si riporta di seguito la quadratura tra gli accantonamenti di cui alle tabelle 36 e 41 con gli accantonamenti indicati nella tabella 72:

N. tabella	Importo
Tabella 36	20.926.308
Tabella 41	2.143.062
Totale	23.069.370
Tabella 72	23.069.370
Differenza	- 0

AC01 –Altri accantonamenti Informazione	Caso presente in azienda?	Se sì, illustrare
AC01. La voce “Altri accantonamenti” è stata movimentata? Se sì, a fronte di quali rischi?	SI	<p>- Vedere la voce Altri Accantonamenti</p> <p>- Si è provveduto ad adeguare il fondo rischi per cause civili ed oneri processuali e per contenzioso personale dipendente tenendo conto delle indicazioni ricevute dalla Regione Liguria con nota n. 183630 del 21/05/2021. L’adeguamento effettuato nel 2025 ha comportato un adeguamento del fondo rischi di € 139.566.</p> <p>- Si è provveduto ad accantonare l’importo di € 2.143.062 del premio di operosità medici specialisti con un incremento di € 978.465 rispetto al 2024.</p>

8. Proventi e oneri finanziari

OF01 – Proventi e oneri finanziari

Informazione	Caso presente in azienda?		Se sì, illustrare
OF01. Sono state rilevate significative variazioni rispetto all'esercizio precedente?		SI	Vedere le informazioni sotto riportate.
OF02. Nell'esercizio sono stati sostenuti oneri finanziari? Se sì da quali operazioni derivano?		SI	Vedere le informazioni sotto riportate.

La composizione dei proventi e degli oneri finanziari è la seguente:

1) PROVENTI FINANZIARI

In questa voce sono registrati i ricavi per interessi attivi per € **1.223.156** così suddivisi:

Codice CE CA0010 per € 1.948 per interessi attivi su cartelle Equitalia;

Codice CE CA0050 per € 1.221.208 così suddivisi:

- € 40,00 per interessi attivi su recupero crediti;
- € 1.221.168 per la quota interessi legali a seguito della causa con A.S.P. Brignole, giusta determina dell'Azienda n. 2750 del 21/12/2023.

2) ONERI FINANZIARI

In questa voce rientrano i costi per complessivi € **1.019.759** così suddivisi:

Codice CE CA0120 per € 928.052 per interessi su anticipazione di cassa;

Codice CE CA0130 per € 49.876 per interessi su mutui per investimenti;

Codice CE CA0140 per € 41.831 per interessi passivi richiesti dalle Ditte fornitrici per ritardati pagamenti.

Il saldo tra i proventi e gli oneri finanziari è pari ad € **203.397** con un miglioramento del saldo rispetto all'esercizio precedente di € 282.776.

I maggiori oneri per ritardato pagamento delle fatture sono dovuti alla esigua disponibilità di cassa principalmente nell'ultimo trimestre dell'anno in cui si è anche fatto ricorso all'anticipazione di cassa con l'Istituto Tesoriere.

9. Rettifiche di valore di attività finanziarie

RF01 –Rettifiche di valore di attività finanziarie

Informazione	Caso presente in azienda?		Se sì, illustrare
RF01. Nell'esercizio sono state rilevate rettifiche e di valore di attività finanziarie?	NO		

10. Proventi e oneri straordinari

PS01 –Plusvalenze/Minusvalenze

Informazione	Caso presente in azienda?	Se sì, illustrare
PS01. Nell'esercizio sono state rilevate plusvalenze/minusvalenze?	SI	Vedere le informazioni sotto riportate.

Proventi straordinari

Sopravvenienze attive

CE CONSUNTIVO 2025	
EA0010 E.1) Proventi straordinari	
EA0020 E.1.A) Plusvalenze	totale
- Cessione beni	
TOTALE VOCE DI CE EA0020 E.1.A) Plusvalenze (A)	€ 0
EA0040 E.1.B.1) Proventi da donazioni e liberalità diverse	totale
- Donazioni in denaro	€ 450
TOTALE VOCE DI CE EA0040 E.1.B.1) Proventi da donazioni e liberalità diverse (B)	€ 450
EA0050 E.1.B.2) Sopravvenienze attive	totale
- Sopravvenienze attive v/aziende sanitarie pubbliche della Regione	€ 417.679
- Sopravvenienze attive v/terzi relative al personale	€ 65.101
- Sopravvenienze attive v/terzi relative alle convenzioni con medici di base	
- Sopravvenienze attive v/terzi relative alle convenzioni con la specialistica	
- Sopravvenienze attive v/terzi relative all'acquisto prestaz. Sanitarie da operatori accreditati	
- Emissioni documenti attivi riferiti a prestazioni, beni e servizi erogati in anni precedenti	€ 1.349.562
- Maggiori assegnazioni di contributi da Regione:	
DECRETO 4420 13 06 2025 PIANO REGIONALE DI PREVENZIONE 2020 2025 ASSISTENZA E CONTROLLO AD AZIENDE	€ 441.891
DECRETO DIR GEN 9196 DEI 16 12 2025 ASSISTENZA SANITARIA AGLI STRANIERI IRREGOLARI TEMPORANEAMENTE PRESENTI SUL TERRITORIO NAZIONALE CONGUAGLIO 2024 E ANTICIPO 2025	€ 182.587
DECRETO DIR GEN REGIONE LIGURIA 9304 18 12 2025 RISORSE PER ATTIVITA' DI PREVENZIONE CURA RIABILITAZIONE DELLE PATOLOGIE CONNESS E ALLA DIPENDENZA DEL GIOCO D'AZZARDO PATOLOGICO ANNO 2024	€ 525.085
DECRETO DIR GEN REGIONE LIGURIA 9348 19 12 2025 SOSTEGNO ECONOMICO A PRORPIETARI DI ANIMALI D'AFFEZIONE PER SPESE VETERINARIE	€ 4.909
Nota Regione Liguria 2026-0167955 del 3/4/2026 punto 4) - disaccantonamento fondi ucraina	€ 955.689
Inserire eventuali altre voci	
TOTALE IMPORTO VOCE EA0050 E.1.B.2) Sopravvenienze attive (C)	€ 3.942.504

Insussistenze attive

CE CONSUNTIVO 2025	
EA0010 E.1) Proventi straordinari	
EA0150 E.1.B.3) Insussistenze attive	totale
- Insussistenze attive v/aziende sanitarie pubbliche della Regione	€ 19.138
- Insussistenze attive v/terzi relative al personale	€ 1.531.816
- Insussistenze attive v/terzi relative alle convenzioni con medici di base	
- Insussistenze attive v/terzi relative alle convenzioni con la specialistica	
- Insussistenze attive v/terzi relative all'acquisto prestaz. Sanitarie da operatori accreditati	
- Storno per competenze MMG-PLS PDA380	€ 17.087
- Storno per debiti non più esigibili	€ 7.749.742
- Storno per debiti non più esigibili - Fatture passive 2020 e precedenti	€ 1.140.499
- Chiusura ricevimenti 2024 e precedenti	€ 352.674
- Note di credito/abbuoni su fatture passive anni precedenti	€ 116.049
'- Minori assegnazioni di contributi da Regione/ALISA:	
DELIBERA DI ALISA 172 19/06/2025 - INSUSSISTENZA ATTIVA DELLA QUOTA CONTRIBUTI INUTILIZZATA ACCANTONATA ANNI PRECEDENTI	€ 49.655
DELIBERA ALISA 177 19/06/2025 - INSUSSISTENZA ATTIVA DELLA QUOTA CONTRIBUTI INUTILIZZATA ACCANTONATA ANNI PRECEDENTI	€ 7.000
DELIBERA ALISA 171 19/06/2025 - INSUSSISTENZA ATTIVA DELLA QUOTA CONTRIBUTI INUTILIZZATA ACCANTONATA ANNI PRECEDENTI	€ 24.511
DELIBERA ALISA 109 13/05/2025 - INSUSSISTENZA ATTIVA DELLA QUOTA CONTRIBUTI INUTILIZZATA ACCANTONATA ANNI PRECEDENTI	€ 39.920
DELIBERA ALISA 210 DEL 17/07/2025 - INSUSSISTENZA ATTIVA RELATIVA ALLA QUOTA DI CONTRIBUTI INUTILIZZATI ACCANTONATI ANNI PRECEDENTI	€ 29.903
Economie accantonamenti D.LGS 118/2011 Anni 2024 e precedenti	€ 731.746
UTILIZZO ACCANTONAMENTO PAY BACK D.M.	€ 1.698.243
Adeguamento Fondo rischi	€ 3.928
Inserire eventuali altre voci	
TOTALE IMPORTO VOCE EA0150 E.1.B.3) Insussistenze attive (D)	€ 13.511.910
EA0250 E.1.B.4) Altri proventi straordinari	totale
TOTALE IMPORTO VOCE EA0250 E.1.B.4) Altri proventi straordinari (E)	€ 0
TOTALE VOCE DI CE EA0010 E.1) Proventi straordinari (A+B+C+D+E)	totale € 17.454.864

Oneri straordinari

Sopravvenienze passive

CE CONSUNTIVO 2025	
EA0260 E.2) Oneri straordinari	
EA0270 E.2.A) Minusvalenze	totale
- Cessione beni	
TOTALE IMPORTO EA0270 E.2.A) Minusvalenze (A)	€ 0
EA0290 E.2.B.1) Oneri tributari da esercizi precedenti	totale
- Saldi di imposte relativi agli anni precedenti	
TOTALE IMPORTO EA0290 E.2.B.1) Oneri tributari da esercizi precedenti (B)	€ 0
EA0300 E.2.B.2) Oneri da cause civili ed oneri processuali	totale
- Transazioni e liquidazioni per cause legali	€ 2.319
TOTALE IMPORTO EA0300 E.2.B.2) Oneri da cause civili ed oneri processuali (C)	€ 2.319
EA0310 E.2.B.3) Sopravvenienze passive	totale
- Sopravvenienze passive v/aziende sanitarie pubbliche della Regione	€ 480.512
- Sopravvenienze passive v/terzi relative al personale	€ 1.471.382
- Sopravvenienze passive v/terzi relative alle convenzioni con medici di base	€ 2.859
- Sopravvenienze passive v/terzi relative alle convenzioni per la specialistica	€ 2.114
- Sopravvenienze passive v/terzi relative all'acquisto prestaz. Sanitarie da operatori accreditati	
- Documenti passivi riferiti a prestazioni, beni e servizi di anni precedenti	€ 5.850.442
Inserire eventuali altre voci	
TOTALE IMPORTO EA0310 E.2.B.3) Sopravvenienze passive (D)	€ 7.807.309

Insussistenze passive

CE CONSUNTIVO 2025	
EA0260 E.2) Oneri straordinari	
EA0460 E.2.B.4) Insussistenze passive	totale
- Insussistenze passive v/aziende sanitarie pubbliche della Regione	€ 126.478
- Insussistenze passive v/terzi relative al personale	
- Insussistenze passive v/terzi relative alle convenzioni con medici di base	
- Insussistenze passive v/terzi relative alle convenzioni per la specialistica	
- Insussistenze passive v/terzi relative all'acquisto prestaz. Sanitarie da operatori accreditati	
- Minori assegnazioni di contributi	
- Insussistenze passive v/terzi per storno fatture attive anni precedenti	€ 310.702
TOTALE IMPORTO EA0460 E.2.B.4) Insussistenze passive (E)	€ 437.180
EA0560 E.2.B.5) Altri oneri straordinari	totale
Inserire voci	
TOTALE IMPORTO EA0560 E.2.B.5) Altri oneri straordinari (F)	€ 0
TOTALE VOCE DI CE EA0260 E.2) Oneri straordinari (A+B+C+D+E+F)	totale
	€ 8.246.808
SALDO PROVENTI ED ONERI STRAORDINARI	€ 9.208.056

Altre informazioni

Informazione	Caso presente in azienda?	Se sì, illustrare
<p>PS06. Esistono altre informazioni che si ritiene necessario fornire per soddisfare la regola generale secondo cui “Se le informazioni richieste da specifiche disposizioni di legge non sono sufficienti a dare una rappresentazione veritiera e corretta, si devono fornire le informazioni complementari necessarie allo scopo” (art 2423 cc)?</p>	<p>SI</p>	<p>La Regione Liguria ha fornito le seguenti indicazioni:</p> <ul style="list-style-type: none"> • Nota n. 2025-0620595 del 30/12/2025 ad oggetto: “Indicazioni contabili esercizio 2025”; • Nota n. 2026-0167955 del 3/4/2026 ad oggetto: “Indicazioni e cantabilizzazioni per la predisposizione del Bilancio di esercizio 2025”; • Nota n. 2026-0197654 del 23/4/2026 ad oggetto: “Contabilizzazione indennita’ di Pronto Soccorso”; • Email della Regione Liguria (Settore Bilancio e Gestione e Controlli Economico-Finanziari) del 27 aprile 2026 (ns. prot. n. 169823 del 29/04/2026) viene indicato il limite massimo del disavanzo del bilancio di esercizio 2025 in € -46.449.242. • Con email di MONITORASGIGO Sanitario della Regione Liguria del 29/04/2026(ns. Prot. N. 169823 del 29/04/226) è stato comunicato che: “A seguito dei rilievi formulati dal Tavolo di monitoraggio, pervenuti in data odierna, si rende necessario modificare la contabilizzazione degli accantonamenti effettuati a valere sulle risorse in oggetto, riclassificandole dalla voce attuale (BA2890) al codice BA2790. Si chiede pertanto di effettuare la modifica richiesta nei modelli allegati al bilancio d’esercizio 2025.”

Genova, 29 aprile 2026

MODELLO MINISTERIALE CE DELL'ANNO 2025 E DELL'ANNO 2024

Cons	CODICE	DESCRIZIONE	IMPORTO CE 2025	IMPORTO CE 2024
	AA0010	A.1) Contributi in c/esercizio	1.286.944.623,00	1.222.257.533
	AA0020	A.1.A) Contributi da Regione o Prov. Aut. per quota F.S. regionale	1.248.138.323,00	1.207.517.100
	AA0030	A.1.A.1) da Regione o Prov. Aut. per quota F.S. regionale indistinto	1.219.594.743,00	1.178.461.625
	AA0031	A.1.A.1.1) Finanziamento indistinto	1.176.914.102,00	1.134.261.106
	AA0032	A.1.A.1.2) Finanziamento indistinto finalizzato da Regione	16.149.140,00	21.047.852
	AA0033	A.1.A.1.3) Funzioni	26.531.501,00	23.152.667
	AA0034	A.1.A.1.3.A) Funzioni - Pronto Soccorso	11.504.251,00	10.075.667
	AA0035	A.1.A.1.3.B) Funzioni - Altro	15.027.250,00	13.077.000
	AA0036	A.1.A.1.4) Quota finalizzata per il Piano aziendale di cui all'art. 1, comma 528, L. 208/2015		
	AA0040	A.1.A.2) da Regione o Prov. Aut. per quota F.S. regionale vincolato	28.543.580,00	29.055.475
	AA0050	A.1.B) Contributi c/esercizio (extra fondo)	38.806.300,00	14.740.433
	AA0060	A.1.B.1) da Regione o Prov. Aut. (extra fondo)	9.967.434,00	1.159
	AA0070	A.1.B.1.1) Contributi da Regione o Prov. Aut. (extra fondo) vincolati	967.113,00	
	AA0080	A.1.B.1.2) Contributi da Regione o Prov. Aut. (extra fondo) - Risorse aggiuntive da bilancio regionale a titolo di copertura LEA	8.476.832,00	-
	AA0090	A.1.B.1.3) Contributi da Regione o Prov. Aut. (extra fondo) - Risorse aggiuntive da bilancio regionale a titolo di copertura extra LEA	523.489,00	1.159
	AA0100	A.1.B.1.4) Contributi da Regione o Prov. Aut. (extra fondo) - Altro	-	
	AA0110	A.1.B.2) Contributi da Aziende sanitarie pubbliche della Regione o Prov. Aut. (extra fondo)	9.107.530,00	6.973.048
R	AA0120	A.1.B.2.1) Contributi da Aziende sanitarie pubbliche della Regione o Prov. Aut. (extra fondo) vincolati	9.107.530,00	6.973.048
R	AA0130	A.1.B.2.2) Contributi da Aziende sanitarie pubbliche della Regione o Prov. Aut. (extra fondo) altro	-	
	AA0140	A.1.B.3) Contributi da Ministero della Salute e da altri soggetti pubblici (extra fondo)	19.731.336,00	7.766.226
	AA0141	A.1.B.3.1) Contributi da Ministero della Salute (extra fondo)	18.470.005,00	996.765
	AA0150	A.1.B.3.2) Contributi da altri soggetti pubblici (extra fondo) vincolati		5.484.705
	AA0160	A.1.B.3.3) Contributi da altri soggetti pubblici (extra fondo) L. 210/92	1.261.331,00	1.284.756
	AA0170	A.1.B.3.4) Contributi da altri soggetti pubblici (extra fondo) altro	-	
	AA0171	A.1.B.3.5) Contributi da altri soggetti pubblici (extra fondo) - in attuazione dell'art.79, comma 1 sexies lettera c), del D.L. 112/2008,	-	
	AA0180	A.1.C) Contributi c/esercizio per ricerca	-	-
	AA0190	A.1.C.1) Contributi da Ministero della Salute per ricerca corrente	-	
	AA0200	A.1.C.2) Contributi da Ministero della Salute per ricerca finalizzata	-	
	AA0210	A.1.C.3) Contributi da Regione ed altri soggetti pubblici per ricerca	-	
	AA0220	A.1.C.4) Contributi da privati per ricerca	-	
	AA0230	A.1.D) Contributi c/esercizio da privati	-	
	AA0240	A.2) Rettifica contributi c/esercizio per destinazione ad investimenti	- 6.130.552,00	- 1.130.661
	AA0250	A.2.A) Rettifica contributi in c/esercizio per destinazione ad investimenti - da Regione o Prov. Aut. per quota F.S. regionale	- 6.130.552,00	- 1.130.661
	AA0260	A.2.B) Rettifica contributi in c/esercizio per destinazione ad investimenti - altri contributi	-	
	AA0270	A.3) Utilizzo fondi per quote inutilizzate contributi finalizzati e vincolati di esercizi precedenti	8.125.325,00	4.450.741
	AA0271	A.3.A) Utilizzo fondi per quote inutilizzate contributi di esercizi precedenti da Regione o Prov. Aut. per quota F.S.	298.653,00	-
	AA0280	A.3.B) Utilizzo fondi per quote inutilizzate contributi di esercizi precedenti da Regione o Prov. Aut. per quota F.S. regionale	878.278,00	1.352.457
	AA0290	A.3.C) Utilizzo fondi per quote inutilizzate contributi di esercizi precedenti da soggetti pubblici (extra fondo) vincolati	6.926.593,00	3.098.284
	AA0300	A.3.D) Utilizzo fondi per quote inutilizzate contributi di esercizi precedenti per ricerca	-	
	AA0310	A.3.E) Utilizzo fondi per quote inutilizzate contributi vincolati di esercizi precedenti da privati	21.801,00	
	AA0320	A.4) Ricavi per prestazioni sanitarie e sociosanitarie a rilevanza sanitaria	29.230.918,00	30.720.194
	AA0330	A.4.A) Ricavi per prestazioni sanitarie e sociosanitarie a rilevanza sanitaria erogate a soggetti pubblici	21.035.238,00	23.030.461
R	AA0340	A.4.A.1) Ricavi per prestaz. sanitarie e sociosanitarie a rilevanza sanitaria erogate ad Aziende sanitarie pubbliche della Regione	7.748.559,00	7.932.745
R	AA0350	A.4.A.1.1) Prestazioni di ricovero	4.220.296,00	4.533.788
R	AA0360	A.4.A.1.2) Prestazioni di specialistica ambulatoriale	2.374.840,00	2.115.985
R	AA0361	A.4.A.1.3) Prestazioni di pronto soccorso non seguite da ricovero	-	
R	AA0370	A.4.A.1.4) Prestazioni di psichiatria residenziale e semiresidenziale	-	
R	AA0380	A.4.A.1.5) Prestazioni di File F	1.058.429,00	1.164.381
R	AA0390	A.4.A.1.6) Prestazioni servizi MMG, PLS, Contin. assistenziale	-	
R	AA0400	A.4.A.1.7) Prestazioni servizi farmaceutica convenzionata	-	
R	AA0410	A.4.A.1.8) Prestazioni termali	-	
R	AA0420	A.4.A.1.9) Prestazioni trasporto ambulanze ed elisoccorso	-	
R	AA0421	A.4.A.1.10) Prestazioni assistenza integrativa	-	
R	AA0422	A.4.A.1.11) Prestazioni assistenza protesica	-	
R	AA0423	A.4.A.1.12) Prestazioni assistenza riabilitativa extraospedaliera	-	
R	AA0424	A.4.A.1.13) Ricavi per cessione di emocomponenti e cellule staminali	-	
R	AA0425	A.4.A.1.14) Prestazioni assistenza domiciliare integrata (ADI)	-	
R	AA0430	A.4.A.1.15) Altre prestazioni sanitarie e socio-sanitarie a rilevanza sanitaria	94.994,00	118.591
	AA0440	A.4.A.2) Ricavi per prestaz. sanitarie e sociosanitarie a rilevanza sanitaria erogate ad altri soggetti pubblici	519.319,00	507.183
	AA0450	A.4.A.3) Ricavi per prestaz. sanitarie e sociosanitarie a rilevanza sanitaria erogate a soggetti pubblici Extraregione	12.767.360,00	14.590.533
S	AA0460	A.4.A.3.1) Prestazioni di ricovero	7.280.615,00	8.813.071
S	AA0470	A.4.A.3.2) Prestazioni ambulatoriali	1.555.741,00	1.827.195
S	AA0471	A.4.A.3.3) Prestazioni pronto soccorso non seguite da ricovero	-	
SS	AA0480	A.4.A.3.4) Prestazioni di psichiatria non soggetta a compensazione (resid. e semiresid.)	-	
S	AA0490	A.4.A.3.5) Prestazioni di File F	1.355.990,00	1.344.083
S	AA0500	A.4.A.3.6) Prestazioni servizi MMG, PLS, Contin. assistenziale Extraregione	330.578,00	338.731
S	AA0510	A.4.A.3.7) Prestazioni servizi farmaceutica convenzionata Extraregione	1.505.225,00	1.311.401

Cons	CODICE	DESCRIZIONE	IMPORTO CE 2025	IMPORTO CE 2024
S	AA0520	A.4.A.3.8) Prestazioni termali Extraregione	-	-
S	AA0530	A.4.A.3.9) Prestazioni trasporto ambulanze ed elisoccorso Extraregione	-	-
SS	AA0541	A.4.A.3.10) Prestazioni assistenza integrativa da pubblico (extraregione)	35.927,00	14.427
SS	AA0542	A.4.A.3.11) Prestazioni assistenza protesica da pubblico (extraregione)	-	-
S	AA0550	A.4.A.3.12) Ricavi per cessione di emocomponenti e cellule staminali Extraregione	-	-
S	AA0560	A.4.A.3.13) Ricavi GSA per differenziale saldo mobilità interregionale	-	-
S	AA0561	A.4.A.3.14) Altre prestazioni sanitarie e sociosanitarie a rilevanza sanitaria erogate a soggetti pubblici Extraregione	-	-
SS	AA0570	A.4.A.3.15) Altre prestazioni sanitarie e sociosanitarie a rilevanza sanitaria non soggette a compensazione Extraregione	24.132,00	36.626
SS	AA0580	A.4.A.3.15.A) Prestazioni di assistenza riabilitativa non soggette a compensazione Extraregione	-	-
SS	AA0590	A.4.A.3.15.B) Altre prestazioni sanitarie e socio-sanitarie a rilevanza sanitaria non soggette a compensazione Extraregione	24.132,00	36.626
	AA0600	A.4.A.3.16) Altre prestazioni sanitarie a rilevanza sanitaria - Mobilità attiva Internazionale	679.152,00	904.999
R	AA0601	A.4.A.3.17) Altre prestazioni sanitarie a rilevanza sanitaria - Mobilità attiva Internazionale, rilevata dalle AO, AOU, IRCCS.	-	-
SS	AA0602	A.4.A.3.18) Altre prestazioni sanitarie e sociosanitarie a rilevanza sanitaria ad Aziende sanitarie e casse mutua estera - (fatturate)	-	-
S	AA0610	A.4.B) Ricavi per prestazioni sanitarie e sociosanitarie a rilevanza sanitaria erogate da privati v/residenti Extraregione	-	-
S	AA0620	A.4.B.1) Prestazioni di ricovero da priv. Extraregione in compensazione (mobilità attiva)	-	-
S	AA0630	A.4.B.2) Prestazioni ambulatoriali da priv. Extraregione in compensazione (mobilità attiva)	-	-
S	AA0631	A.4.B.3) Prestazioni di pronto soccorso non seguite da ricovero da priv. Extraregione in compensazione (mobilità attiva)	-	-
S	AA0640	A.4.B.4) Prestazioni di File F da priv. Extraregione in compensazione (mobilità attiva)	-	-
S	AA0650	A.4.B.5) Altre prestazioni sanitarie e sociosanitarie a rilevanza sanitaria erogate da privati v/residenti Extraregione in compensazione	-	-
	AA0660	A.4.C) Ricavi per prestazioni sanitarie e sociosanitarie a rilevanza sanitaria erogate a privati	1.877.869,00	2.172.809
	AA0670	A.4.D) Ricavi per prestazioni sanitarie erogate in regime di intramoenia	6.317.811,00	5.516.924
	AA0680	A.4.D.1) Ricavi per prestazioni sanitarie intramoenia - Area ospedaliera	5.857.296,00	
	AA0690	A.4.D.2) Ricavi per prestazioni sanitarie intramoenia - Area specialistica	104.454,00	
	AA0700	A.4.D.3) Ricavi per prestazioni sanitarie intramoenia - Area sanità pubblica	-	
	AA0710	A.4.D.4) Ricavi per prestazioni sanitarie intramoenia - Consulenze (ex art. 55 c.1 lett. c), d) ed ex art. 57-58)	41.044,00	
R	AA0720	A.4.D.5) Ricavi per prestazioni sanitarie intramoenia - Consulenze (ex art. 55 c.1 lett. c), d) ed ex art. 57-58) (Aziende sanitarie pubbliche)	94.646,00	
	AA0730	A.4.D.6) Ricavi per prestazioni sanitarie intramoenia - Altro	220.371,00	5.516.924
R	AA0740	A.4.D.7) Ricavi per prestazioni sanitarie intramoenia - Altro (Aziende sanitarie pubbliche della Regione)	-	
	AA0750	A.5) Concorsi, recuperi e rimborsi	16.192.493,00	14.343.745
	AA0760	A.5.A) Rimborsi assicurativi	4.505.834,00	4.538.974
	AA0770	A.5.B) Concorsi, recuperi e rimborsi da Regione	18.764,00	-
	AA0780	A.5.B.1) Rimborso degli oneri stipendiali del personale dell'azienda in posizione di comando presso la Regione	-	-
	AA0790	A.5.B.2) Altri concorsi, recuperi e rimborsi da parte della Regione	18.764,00	
R	AA0800	A.5.C) Concorsi, recuperi e rimborsi da Aziende sanitarie pubbliche della Regione	120.559,00	85.418
R	AA0810	A.5.C.1) Rimborso degli oneri stipendiali del personale dipendente dell'azienda in posizione di comando presso Aziende sanitarie pubbliche della Regione	-	4.299
R	AA0820	A.5.C.2) Rimborsi per acquisto beni da parte di Aziende sanitarie pubbliche della Regione	-	
R	AA0830	A.5.C.3) Altri concorsi, recuperi e rimborsi da parte di Aziende sanitarie pubbliche della Regione	120.559,00	81.119
R	AA0831	A.5.C.4) Altri concorsi, recuperi e rimborsi da parte della Regione - GSA	-	
	AA0840	A.5.D) Concorsi, recuperi e rimborsi da altri soggetti pubblici	3.167.418,00	2.768.798
	AA0850	A.5.D.1) Rimborso degli oneri stipendiali del personale dipendente dell'azienda in posizione di comando presso altri soggetti pubblici	253.434,00	278.715
	AA0860	A.5.D.2) Rimborsi per acquisto beni da parte di altri soggetti pubblici	2.600.675,00	2.210.209
	AA0870	A.5.D.3) Altri concorsi, recuperi e rimborsi da parte di altri soggetti pubblici	313.309,00	279.874
	AA0880	A.5.E) Concorsi, recuperi e rimborsi da privati	8.379.918,00	6.950.555
	AA0890	A.5.E.1) Rimborso da aziende farmaceutiche per Pay back	7.693.134,00	5.794.236
	AA0900	A.5.E.1.1) Pay-back per il superamento del tetto della spesa farmaceutica territoriale	-	
	AA0910	A.5.E.1.2) Pay-back per superamento del tetto della spesa farmaceutica ospedaliera	6.449.488,00	3.487.943
	AA0920	A.5.E.1.3) Ulteriore Pay-back	1.243.646,00	2.306.293
	AA0921	A.5.E.2) Rimborso per Pay back sui dispositivi medici	-	-
	AA0930	A.5.E.3) Altri concorsi, recuperi e rimborsi da privati	686.784,00	1.156.319
	AA0940	A.6) Compartecipazione alla spesa per prestazioni sanitarie (Ticket)	12.153.887,00	11.725.812
	AA0950	A.6.A) Compartecipazione alla spesa per prestazioni sanitarie - Ticket sulle prestazioni di specialistica ambulatoriale e APA-	12.142.477,00	11.716.655
	AA0960	A.6.B) Compartecipazione alla spesa per prestazioni sanitarie - Ticket sul pronto soccorso	11.410,00	9.157
	AA0970	A.6.C) Compartecipazione alla spesa per prestazioni sanitarie (Ticket) - Altro	-	-
	AA0980	A.7) Quota contributi c/capitale imputata all'esercizio	14.282.086,00	14.103.517
	AA0990	A.7.A) Quota imputata all'esercizio dei finanziamenti per investimenti dallo Stato	-	-
	AA1000	A.7.B) Quota imputata all'esercizio dei finanziamenti per investimenti da Regione	14.184.723,00	14.009.714
	AA1010	A.7.C) Quota imputata all'esercizio dei finanziamenti per beni di prima dotazione	-	-
	AA1020	A.7.D) Quota imputata all'esercizio dei contributi in c/ esercizio FSR destinati ad investimenti	-	-
	AA1030	A.7.E) Quota imputata all'esercizio degli altri contributi in c/ esercizio destinati ad investimenti	-	-
	AA1040	A.7.F) Quota imputata all'esercizio di altre poste del patrimonio netto	97.363,00	93.803
	AA1050	A.8) Incrementi delle immobilizzazioni per lavori interni	-	-
	AA1060	A.9) Altri ricavi e proventi	3.421.039,00	3.720.506
	AA1070	A.9.A) Ricavi per prestazioni non sanitarie	11.745,00	6.712
	AA1080	A.9.B) Fitti attivi ed altri proventi da attività immobiliari	246.583,00	309.021
	AA1090	A.9.C) Altri proventi diversi	3.162.711,00	3.404.773
	AZ9999	Totale valore della produzione (A)	1.364.219.819,00	1.300.191.387

Cons	CODICE	DESCRIZIONE	IMPORTO CE 2025	IMPORTO CE 2024
		B) Costi della produzione	-	
	BA0010	B.1) Acquisti di beni	128.428.874,00	125.022.096
	BA0020	B.1.A) Acquisti di beni sanitari	127.032.935,00	123.294.462
	BA0030	B.1.A.1) <i>Prodotti farmaceutici ed emoderivati</i>	73.083.418,00	74.716.853
	BA0040	B.1.A.1.1) <i>Medicinali con AIC, ad eccezione di vaccini, emoderivati di produzione regionale, ossigeno e altri gas medicali</i>	69.852.255,00	72.170.364
	BA0050	B.1.A.1.2) <i>Medicinali senza AIC</i>	1.135.147,00	483.503
	BA0051	B.1.A.1.3) <i>Ossigeno e altri gas medicali</i>	2.096.016,00	2.062.986
	BA0060	B.1.A.1.4) <i>Emoderivati di produzione regionale</i>	-	-
R	BA0061	B.1.A.1.4.1) <i>Emoderivati di produzione regionale da pubblico (Aziende sanitarie pubbliche della Regione) - Mobilità intraregionale</i>	-	-
S	BA0062	B.1.A.1.4.2) <i>Emoderivati di produzione regionale da pubblico (Aziende sanitarie pubbliche della Regione) - Mobilità extraregionale</i>	-	-
	BA0063	B.1.A.1.4.3) <i>Emoderivati di produzione regionale da altri soggetti</i>	-	-
	BA0070	B.1.A.2) <i>Sangue ed emocomponenti</i>	343.439,00	307.132
R	BA0080	B.1.A.2.1) <i>da pubblico (Aziende sanitarie pubbliche della Regione) - Mobilità intraregionale</i>	309.224,00	266.399
S	BA0090	B.1.A.2.2) <i>da pubblico (Aziende sanitarie pubbliche extra Regione) - Mobilità extraregionale</i>	-	-
	BA0100	B.1.A.2.3) <i>da altri soggetti</i>	34.215,00	40.733
	BA0210	B.1.A.3) <i>Dispositivi medici</i>	40.878.729,00	36.895.069
	BA0220	B.1.A.3.1) <i>Dispositivi medici</i>	30.865.685,00	28.217.776
	BA0230	B.1.A.3.2) <i>Dispositivi medici impiantabili attivi</i>	-	-
	BA0240	B.1.A.3.3) <i>Dispositivi medico diagnostici in vitro (IVD)</i>	10.013.044,00	8.677.293
	BA0250	B.1.A.4) <i>Prodotti dietetici</i>	545.706,00	551.022
	BA0260	B.1.A.5) <i>Materiali per la profilassi (vaccini)</i>	10.136.582,00	8.633.031
	BA0270	B.1.A.6) <i>Prodotti chimici</i>	16.146,00	38.744
	BA0280	B.1.A.7) <i>Materiali e prodotti per uso veterinario</i>	3.615,00	8.744
	BA0290	B.1.A.8) <i>Altri beni e prodotti sanitari</i>	2.025.300,00	2.143.867
R	BA0300	B.1.A.9) <i>Beni e prodotti sanitari da Aziende sanitarie pubbliche della Regione</i>	-	-
R	BA0301	B.1.A.9.1) <i>Prodotti farmaceutici ed emoderivati</i>	-	-
			-	-
R	BA0303	B.1.A.9.3) <i>Dispositivi medici</i>	-	-
R	BA0304	B.1.A.9.4) <i>Prodotti dietetici</i>	-	-
R	BA0305	B.1.A.9.5) <i>Materiali per la profilassi (vaccini)</i>	-	-
R	BA0306	B.1.A.9.6) <i>Prodotti chimici</i>	-	-
R	BA0307	B.1.A.9.7) <i>Materiali e prodotti per uso veterinario</i>	-	-
R	BA0308	B.1.A.9.8) <i>Altri beni e prodotti sanitari</i>	-	-
	BA0310	B.1.B) Acquisti di beni non sanitari	1.395.939,00	1.727.634
	BA0320	B.1.B.1) <i>Prodotti alimentari</i>	73.529,00	73.517
	BA0330	B.1.B.2) <i>Materiali di guardaroba, di pulizia e di convivenza in genere</i>	344.147,00	315.780
	BA0340	B.1.B.3) <i>Combustibili, carburanti e lubrificanti</i>	240.568,00	259.319
	BA0350	B.1.B.4) <i>Supporti informatici e cancelleria</i>	293.085,00	428.519
	BA0360	B.1.B.5) <i>Materiale per la manutenzione</i>	46.711,00	62.165
	BA0370	B.1.B.6) <i>Altri beni e prodotti non sanitari</i>	397.899,00	588.334
R	BA0380	B.1.B.7) <i>Beni e prodotti non sanitari da Aziende sanitarie pubbliche della Regione</i>	-	-
	BA0390	B.2) Acquisti di servizi	951.749.567,00	891.896.519
	BA0400	B.2.A) Acquisti servizi sanitari	904.417.001,00	843.242.010
	BA0410	B.2.A.1) Acquisti servizi sanitari per medicina di base	67.453.042,00	66.634.069
	BA0420	B.2.A.1.1) <i>- da convenzione</i>	67.053.902,00	66.275.670
	BA0430	B.2.A.1.1.A) <i>Costi per assistenza MMG</i>	50.639.832,00	49.523.441
	BA0440	B.2.A.1.1.B) <i>Costi per assistenza PLS</i>	10.663.953,00	10.574.943
	BA0450	B.2.A.1.1.C) <i>Costi per assistenza Continuità assistenziale</i>	4.693.122,00	4.783.668
	BA0460	B.2.A.1.1.D) <i>Altro (medicina dei servizi, psicologi, medici 118, ecc)</i>	1.056.995,00	1.393.618
R	BA0470	B.2.A.1.2) <i>- da pubblico (Aziende sanitarie pubbliche della Regione) - Mobilità intraregionale</i>	-	-
S	BA0480	B.2.A.1.3) <i>- da pubblico (Aziende sanitarie pubbliche Extraregione) - Mobilità extraregionale</i>	399.140,00	358.399

Cons	CODICE	DESCRIZIONE	IMPORTO CE 2025	IMPORTO CE 2024
	BA0490	B.2.A.2) Acquisti servizi sanitari per farmaceutica	89.233.806,00	84.292.426
	BA0500	B.2.A.2.1) - da convenzione	87.542.973,00	82.977.032
R	BA0510	B.2.A.2.2) - da pubblico (Aziende sanitarie pubbliche della Regione)- Mobilità intraregionale	-	-
S	BA0520	B.2.A.2.3) - da pubblico (Extraregione)	1.690.833,00	1.315.394
	BA0530	B.2.A.3) Acquisti servizi sanitari per assistenza specialistica ambulatoriale	106.465.924,00	98.145.444
R	BA0540	B.2.A.3.1) - da pubblico (Aziende sanitarie pubbliche della Regione)	68.084.115,00	61.029.098
R	BA0541	B.2.A.3.2) prestazioni di pronto soccorso non seguite da ricovero - da pubblico (Aziende sanitarie pubbliche della Regione)	-	-
	BA0550	B.2.A.3.3) - da pubblico (altri soggetti pubbl. della Regione)	-	-
	BA0551	B.2.A.3.4) prestazioni di pronto soccorso non seguite da ricovero - da pubblico (altri soggetti pubbl. della Regione)	-	-
S	BA0560	B.2.A.3.5) - da pubblico (Extraregione)	6.876.330,00	7.106.511
S	BA0561	B.2.A.3.6) prestazioni di pronto soccorso non seguite da ricovero - da pubblico (Extraregione)	-	-
	BA0570	B.2.A.3.7) - da privato - Medici SUMAI	15.159.165,00	14.869.756
	BA0580	B.2.A.3.8) - da privato	16.346.314,00	15.140.079
	BA0590	B.2.A.3.8.A) Servizi sanitari per assistenza specialistica da IRCCS privati e Policlinici privati	-	-
	BA0591	B.2.A.3.8.B) Servizi sanitari per prestazioni di pronto soccorso non seguite da ricovero - da IRCCS privati e Policlinici privati	-	-
	BA0600	B.2.A.3.8.C) Servizi sanitari per assistenza specialistica da Ospedali Classificati privati	-	-
	BA0601	B.2.A.3.8.D) Servizi sanitari per prestazioni di pronto soccorso non seguite da ricovero - da Ospedali Classificati privati	-	-
	BA0610	B.2.A.3.8.E) Servizi sanitari per assistenza specialistica da Case di Cura private	-	-
	BA0611	B.2.A.3.8.F) Servizi sanitari per prestazioni di pronto soccorso non seguite da ricovero - da Case di Cura private	-	-
	BA0620	B.2.A.3.8.G) Servizi sanitari per assistenza specialistica da altri privati	16.346.314,00	15.140.079
	BA0621	B.2.A.3.8.H) Servizi sanitari per prestazioni di pronto soccorso non seguite da ricovero - da altri privati	-	-
	BA0630	B.2.A.3.9) - da privato per cittadini non residenti - Extraregione (mobilità attiva in compensazione)	-	-
	BA0631	B.2.A.3.10) Servizi sanitari per prestazioni di pronto soccorso non seguite da ricovero - da privato per cittadini non residenti -	-	-
	BA0640	B.2.A.4) Acquisti servizi sanitari per assistenza riabilitativa	61.047.237,00	59.742.132
R	BA0650	B.2.A.4.1) - da pubblico (Aziende sanitarie pubbliche della Regione)	22.020,00	-
	BA0660	B.2.A.4.2) - da pubblico (altri soggetti pubbl. della Regione)	1.814.263,00	1.685.809
SS	BA0670	B.2.A.4.3) - da pubblico (Extraregione) non soggetti a compensazione	-	163
	BA0680	B.2.A.4.4) - da privato (intraregionale)	58.294.773,00	57.156.502
	BA0690	B.2.A.4.5) - da privato (extraregionale)	916.181,00	899.658
	BA0700	B.2.A.5) Acquisti servizi sanitari per assistenza integrativa	5.150.736,00	6.004.547
R	BA0710	B.2.A.5.1) - da pubblico (Aziende sanitarie pubbliche della Regione)	-	1.878
	BA0720	B.2.A.5.2) - da pubblico (altri soggetti pubbl. della Regione)	-	-
S	BA0730	B.2.A.5.3) - da pubblico (Extraregione)	-	-
	BA0740	B.2.A.5.4) - da privato	5.150.736,00	6.002.669
	BA0750	B.2.A.6) Acquisti servizi sanitari per assistenza protesica	18.560.988,00	16.455.950
R	BA0760	B.2.A.6.1) - da pubblico (Aziende sanitarie pubbliche della Regione)	-	-
	BA0770	B.2.A.6.2) - da pubblico (altri soggetti pubbl. della Regione)	-	-
S	BA0780	B.2.A.6.3) - da pubblico (Extraregione)	-	-
	BA0790	B.2.A.6.4) - da privato	18.560.988,00	16.455.950
	BA0800	B.2.A.7) Acquisti servizi sanitari per assistenza ospedaliera	295.570.263,00	279.572.625
R	BA0810	B.2.A.7.1) - da pubblico (Aziende sanitarie pubbliche della Regione)	215.790.700,00	204.029.784
	BA0820	B.2.A.7.2) - da pubblico (altri soggetti pubbl. della Regione)	-	-
S	BA0830	B.2.A.7.3) - da pubblico (Extraregione)	57.323.208,00	57.440.950
	BA0840	B.2.A.7.4) - da privato	20.001.992,00	15.885.492
	BA0850	B.2.A.7.4.A) Servizi sanitari per assistenza ospedaliera da IRCCS privati e Policlinici privati	-	-
	BA0860	B.2.A.7.4.B) Servizi sanitari per assistenza ospedaliera da Ospedali Classificati privati	-	-
	BA0870	B.2.A.7.4.C) Servizi sanitari per assistenza ospedaliera da Case di Cura private	-	-
	BA0880	B.2.A.7.4.D) Servizi sanitari per assistenza ospedaliera da altri privati	20.001.992,00	15.885.492
	BA0890	B.2.A.7.5) - da privato per cittadini non residenti - Extraregione (mobilità attiva in compensazione)	2.454.363,00	2.216.399
	BA0900	B.2.A.8) Acquisto prestazioni di psichiatria residenziale e semiresidenziale	29.267.595,00	26.519.507
R	BA0910	B.2.A.8.1) - da pubblico (Aziende sanitarie pubbliche della Regione)	-	-
	BA0920	B.2.A.8.2) - da pubblico (altri soggetti pubbl. della Regione)	-	-
SS	BA0930	B.2.A.8.3) - da pubblico (Extraregione) - non soggette a compensazione	-	-
	BA0940	B.2.A.8.4) - da privato (intraregionale)	21.921.107,00	20.284.516
	BA0950	B.2.A.8.5) - da privato (extraregionale)	7.346.488,00	6.234.991
	BA0960	B.2.A.9) Acquisto prestazioni di distribuzione farmaci File F	121.546.034,00	103.909.580
R	BA0970	B.2.A.9.1) - da pubblico (Aziende sanitarie pubbliche della Regione) - Mobilità intraregionale	110.379.181,00	93.489.914
	BA0980	B.2.A.9.2) - da pubblico (altri soggetti pubbl. della Regione)	-	-
S	BA0990	B.2.A.9.3) - da pubblico (Extraregione)	4.921.177,00	4.288.817
	BA1000	B.2.A.9.4) - da privato (intraregionale)	6.245.676,00	6.130.849
	BA1010	B.2.A.9.5) - da privato (extraregionale)	-	-
	BA1020	B.2.A.9.6) - da privato per cittadini non residenti - Extraregione (mobilità attiva in compensazione)	-	-
	BA1030	B.2.A.10) Acquisto prestazioni termali in convenzione	411.151,00	404.805
R	BA1040	B.2.A.10.1) - da pubblico (Aziende sanitarie pubbliche della Regione) - Mobilità intraregionale	-	-
	BA1050	B.2.A.10.2) - da pubblico (altri soggetti pubbl. della Regione)	-	-
S	BA1060	B.2.A.10.3) - da pubblico (Extraregione)	411.151,00	404.805
	BA1070	B.2.A.10.4) - da privato	-	-
	BA1080	B.2.A.10.5) - da privato per cittadini non residenti - Extraregione (mobilità attiva in compensazione)	-	-

Cons	CODICE	DESCRIZIONE	IMPORTO CE 2025	IMPORTO CE 2024
	BA1090	B.2.A.11) Acquisito prestazioni di trasporto sanitario	15.308.553,00	13.394.928
R	BA1100	B.2.A.11.1) - da pubblico (Aziende sanitarie pubbliche della Regione) - Mobilità intraregionale	-	-
	BA1110	B.2.A.11.2) - da pubblico (altri soggetti pubbl. della Regione)	-	-
S	BA1120	B.2.A.11.3) - da pubblico (Extraregione)	1.457.871,00	1.578.474
	BA1130	B.2.A.11.4) - da privato	13.850.682,00	11.816.454
	BA1140	B.2.A.12) Acquisito prestazioni Socio-Sanitarie a rilevanza sanitaria	71.915.845,00	62.626.212
R	BA1150	B.2.A.12.1) - da pubblico (Aziende sanitarie pubbliche della Regione) - Mobilità intraregionale	-	3.772
R	BA1151	B.2.A.12.1.A) Assistenza domiciliare integrata (ADI)	-	-
R	BA1152	B.2.A.12.1.B) Altre prestazioni socio-sanitarie a rilevanza sanitaria	-	3.772
	BA1160	B.2.A.12.2) - da pubblico (altri soggetti pubblici della Regione)	-	-
S	BA1161	B.2.A.12.3) - da pubblico (Extraregione) - Acquisito di Altre prestazioni sociosanitarie a rilevanza sanitaria erogate a soggetti pubblici	-	-
SS	BA1170	B.2.A.12.4) - da pubblico (Extraregione) non soggette a compensazione	15.460,00	3.926
	BA1180	B.2.A.12.5) - da privato (intraregionale)	68.806.788,00	60.332.162
	BA1190	B.2.A.12.6) - da privato (extraregionale)	3.093.597,00	2.286.352
	BA1200	B.2.A.13) Compartecipazione al personale per att. libero-prof. (intramoenia)	4.806.859,00	4.017.724
	BA1210	B.2.A.13.1) Compartecipazione al personale per att. libero professionale intramoenia - Area ospedaliera	4.387.661,00	-
	BA1220	B.2.A.13.2) Compartecipazione al personale per att. libero professionale intramoenia- Area specialistica	74.683,00	-
	BA1230	B.2.A.13.3) Compartecipazione al personale per att. libero professionale intramoenia - Area sanità pubblica	-	3.976.787
	BA1240	B.2.A.13.4) Compartecipazione al personale per att. libero professionale intramoenia - Consulenze (ex art. 55 c.1 lett. c, d) ed	131.649,00	40.937
R	BA1250	B.2.A.13.5) Compartecipazione al personale per att. libero professionale intramoenia - Consulenze (ex art. 55 c.1 lett. c, d) ed	-	-
	BA1260	B.2.A.13.6) Compartecipazione al personale per att. libero professionale intramoenia - Altro	212.866,00	-
R	BA1270	B.2.A.13.7) Compartecipazione al personale per att. libero professionale intramoenia - Altro (Aziende sanitarie pubbliche della	-	-
	BA1280	B.2.A.14) Rimborsi, assegni e contributi sanitari	2.384.574,00	2.587.756
	BA1290	B.2.A.14.1) Contributi ad associazioni di volontariato	445.822,00	409.180
	BA1300	B.2.A.14.2) Rimborsi per cure all'estero	432.133,00	608.968
	BA1310	B.2.A.14.3) Contributi a società partecipate e/o enti dipendenti della Regione	-	-
	BA1320	B.2.A.14.4) Contributo Legge 210/92	1.261.331,00	1.284.756
	BA1330	B.2.A.14.5) Altri rimborsi, assegni e contributi	220.825,00	205.321
R	BA1340	B.2.A.14.6) Rimborsi, assegni e contributi v/Aziende sanitarie pubbliche della Regione	24.463,00	79.531
R	BA1341	B.2.A.14.7) Rimborsi, assegni e contributi v/Regione - GSA	-	-
	BA1350	B.2.A.15) Consulenze, Collaborazioni, Interinale e altre prestazioni di lavoro sanitarie e sociosanitarie	5.855.481,00	6.890.011
R	BA1360	B.2.A.15.1) Consulenze sanitarie e sociosanitarie da Aziende sanitarie pubbliche della Regione	9.829,00	18.103
	BA1370	B.2.A.15.2) Consulenze sanitarie e sociosanitarie da terzi - Altri soggetti pubblici	-	42.925
	BA1380	B.2.A.15.3) Consulenze, Collaborazioni, Interinale e altre prestazioni di lavoro sanitarie e sociosanitarie da privato	5.845.652,00	6.828.983
	BA1390	B.2.A.15.3.A) Consulenze sanitarie da privato - articolo 55, comma 2, CCNL 8 giugno 2000	1.416.078,00	1.257.981
	BA1400	B.2.A.15.3.B) Altre consulenze sanitarie e sociosanitarie da privato	1.605.617,00	1.320.774
	BA1410	B.2.A.15.3.C) Collaborazioni coordinate e continuative sanitarie e sociosanitarie da privato	1.296.973,00	2.278.645
	BA1420	B.2.A.15.3.D) Indennità a personale universitario - area sanitaria	-	-
	BA1430	B.2.A.15.3.E) Lavoro interinale - area sanitaria	-	-
	BA1440	B.2.A.15.3.F) Altre collaborazioni e prestazioni di lavoro - area sanitaria	1.526.984,00	1.971.583
	BA1450	B.2.A.15.4) Rimborso oneri stipendiali del personale sanitario in comando	-	-
R	BA1460	B.2.A.15.4.A) Rimborso oneri stipendiali personale sanitario in comando da Aziende sanitarie pubbliche della Regione	-	-
	BA1470	B.2.A.15.4.B) Rimborso oneri stipendiali personale sanitario in comando da Regioni, soggetti pubblici e da Università	-	-
SS	BA1480	B.2.A.15.4.C) Rimborso oneri stipendiali personale sanitario in comando da aziende di altre Regioni (Extraregione)	-	-
	BA1490	B.2.A.16) Altri servizi sanitari e sociosanitari a rilevanza sanitaria	9.438.913,00	12.044.294
R	BA1500	B.2.A.16.1) Altri servizi sanitari e sociosanitari a rilevanza sanitaria da pubblico - Aziende sanitarie pubbliche della Regione	1.780.315,00	1.050.364
	BA1510	B.2.A.16.2) Altri servizi sanitari e sociosanitari a rilevanza sanitaria da pubblico - Altri soggetti pubblici della Regione	56.189,00	1.243.535
SS	BA1520	B.2.A.16.3) Altri servizi sanitari e sociosanitari a rilevanza sanitaria da pubblico (Extraregione)	86.017,00	47.250
	BA1530	B.2.A.16.4) Altri servizi sanitari da privato	6.306.293,00	8.651.401
	BA1540	B.2.A.16.5) Costi per servizi sanitari - Mobilità internazionale passiva	1.210.099,00	1.051.744
R	BA1541	B.2.A.16.6) Costi per servizi sanitari - Mobilità internazionale passiva rilevata dalle ASL	-	-
SS	BA1542	B.2.A.16.7) Costi per prestazioni sanitarie erogate da aziende sanitarie estere (fatturate direttamente)	-	-
S	BA1550	B.2.A.17) Costi GSA per differenziale saldo mobilità interregionale	-	-

Cons	CODICE	DESCRIZIONE	IMPORTO CE 2025	IMPORTO CE 2024
	BA1560	B.2.B) Acquisti di servizi non sanitari	47.332.566,00	48.654.509
	BA1570	B.2.B.1) Servizi non sanitari	46.164.765,00	47.249.063
	BA1580	B.2.B.1.1) Lavanderia	3.379.958,00	3.433.145
	BA1590	B.2.B.1.2) Pulizia	5.117.128,00	5.157.719
	BA1600	B.2.B.1.3) Mensa	4.661.192,00	4.729.562
	BA1601	B.2.B.1.3.A) Mensa dipendenti	334.351,00	328.016
	BA1602	B.2.B.1.3.B) Mensa degenti	4.326.841,00	4.401.546
	BA1610	B.2.B.1.4) Riscaldamento	2.339.193,00	2.252.555
	BA1620	B.2.B.1.5) Servizi di assistenza informatica	6.627.806,00	5.720.844
	BA1630	B.2.B.1.6) Servizi trasporti (non sanitari)	2.033.445,00	1.949.326
	BA1640	B.2.B.1.7) Smaltimento rifiuti	976.470,00	923.006
	BA1650	B.2.B.1.8) Utenze telefoniche	1.231.858,00	3.507.877
	BA1660	B.2.B.1.9) Utenze elettricità	3.136.161,00	3.530.751
	BA1670	B.2.B.1.10) Altre utenze	487.577,00	835.458
	BA1680	B.2.B.1.11) Premi di assicurazione	205.153,00	416.452
	BA1690	B.2.B.1.11.A) Premi di assicurazione - R.C. Professionale	-	-
	BA1700	B.2.B.1.11.B) Premi di assicurazione - Altri premi assicurativi	205.153,00	416.452
	BA1710	B.2.B.1.12) Altri servizi non sanitari	15.968.824,00	14.792.368
R	BA1720	B.2.B.1.12.A) Altri servizi non sanitari da pubblico (Aziende sanitarie pubbliche della Regione)	32.574,00	-
	BA1730	B.2.B.1.12.B) Altri servizi non sanitari da altri soggetti pubblici	-	-
	BA1740	B.2.B.1.12.C) Altri servizi non sanitari da privato	15.936.250,00	14.792.368
	BA1750	B.2.B.2) Consulenze, Collaborazioni, Interinale e altre prestazioni di lavoro non sanitarie	550.884,00	852.883
R	BA1760	B.2.B.2.1) Consulenze non sanitarie da Aziende sanitarie pubbliche della Regione	-	-
	BA1770	B.2.B.2.2) Consulenze non sanitarie da Terzi - Altri soggetti pubblici	142.930,00	142.930
	BA1780	B.2.B.2.3) Consulenze, Collaborazioni, Interinale e altre prestazioni di lavoro non sanitarie da privato	407.954,00	709.953
	BA1790	B.2.B.2.3.A) Consulenze non sanitarie da privato	407.954,00	709.953
	BA1800	B.2.B.2.3.B) Collaborazioni coordinate e continuative non sanitarie da privato	-	-
	BA1810	B.2.B.2.3.C) Indennità a personale universitario - area non sanitaria	-	-
	BA1820	B.2.B.2.3.D) Lavoro interinale - area non sanitaria	-	-
	BA1830	B.2.B.2.3.E) Altre collaborazioni e prestazioni di lavoro - area non sanitaria	-	-
	BA1831	B.2.B.2.3.F) Altre Consulenze non sanitarie da privato - in attuazione dell'art.79, comma 1 sexies lettera c), del D.L. 112/2008, convertito	-	-
	BA1840	B.2.B.2.4) Rimborsamento oneri stipendiali del personale non sanitario in comando	-	-
R	BA1850	B.2.B.2.4.A) Rimborsamento oneri stipendiali personale non sanitario in comando da Aziende sanitarie pubbliche della Regione	-	-
	BA1860	B.2.B.2.4.B) Rimborsamento oneri stipendiali personale non sanitario in comando da Regione, soggetti pubblici e da Università	-	-
SS	BA1870	B.2.B.2.4.C) Rimborsamento oneri stipendiali personale non sanitario in comando da aziende di altre Regioni (Extraregione)	-	-
	BA1880	B.2.B.3) Formazione (esternalizzata e non)	616.917,00	552.563
	BA1890	B.2.B.3.1) Formazione (esternalizzata e non) da pubblico	14.407,00	4.317
	BA1900	B.2.B.3.2) Formazione (esternalizzata e non) da privato	602.510,00	548.246
	BA1910	B.3) Manutenzione e riparazione (ordinaria esternalizzata)	11.187.510,00	10.625.347
	BA1920	B.3.A) Manutenzione e riparazione ai fabbricati e loro pertinenze	5.616.553,00	5.765.166
	BA1930	B.3.B) Manutenzione e riparazione agli impianti e macchinari	2.138.649,00	1.829.576
	BA1940	B.3.C) Manutenzione e riparazione alle attrezzature sanitarie e scientifiche	3.393.316,00	3.002.178
	BA1950	B.3.D) Manutenzione e riparazione ai mobili e arredi	3.000,00	3.000
	BA1960	B.3.E) Manutenzione e riparazione agli automezzi	34.841,00	13.462
	BA1970	B.3.F) Altre manutenzioni e riparazioni	1.151,00	11.965
R	BA1980	B.3.G) Manutenzioni e riparazioni da Aziende sanitarie pubbliche della Regione	-	-
	BA1990	B.4) Godimento di beni di terzi	3.546.881,00	3.325.826
	BA2000	B.4.A) Fitti passivi	766.044,00	873.997
	BA2010	B.4.B) Canoni di noleggio	2.780.837,00	2.451.829
	BA2020	B.4.B.1) Canoni di noleggio - area sanitaria	1.658.269,00	1.345.816
	BA2030	B.4.B.2) Canoni di noleggio - area non sanitaria	1.122.568,00	1.106.013
	BA2040	B.4.C) Canoni di leasing	-	-
	BA2050	B.4.C.1) Canoni di leasing - area sanitaria	-	-
	BA2060	B.4.C.2) Canoni di leasing - area non sanitaria	-	-
	BA2061	B.4.D) Canoni di project financing	-	-
R	BA2070	B.4.E) Locazioni e noleggi da Aziende sanitarie pubbliche della Regione	-	-

Cons	CODICE	DESCRIZIONE	IMPORTO CE 2025	IMPORTO CE 2024
	BA 2080	Totale Costo del personale	258.271.249,00	244.502.202
	BA 2090	B.5) Personale del ruolo sanitario	226.652.011,00	214.239.059
	BA 2100	B.5.A) Costo del personale dirigente ruolo sanitario	87.605.896,00	83.539.697
	BA2110	B.5.A.1) Costo del personale dirigente medico	77.537.375,00	73.330.047
	BA2120	B.5.A.1.1) Costo del personale dirigente medico - tempo indeterminato	74.242.945,00	71.230.739
	BA2130	B.5.A.1.2) Costo del personale dirigente medico - tempo determinato	3.263.454,00	2.099.276
	BA2140	B.5.A.1.3) Costo del personale dirigente medico - altro	30.976,00	32
	BA2150	B.5.A.2) Costo del personale dirigente non medico	10.068.521,00	10.209.650
	BA2160	B.5.A.2.1) Costo del personale dirigente non medico - tempo indeterminato	9.871.224,00	9.976.820
	BA2170	B.5.A.2.2) Costo del personale dirigente non medico - tempo determinato	197.297,00	232.830
	BA2180	B.5.A.2.3) Costo del personale dirigente non medico - altro	-	-
	BA 2190	B.5.B) Costo del personale comparto ruolo sanitario	139.046.115,00	130.699.362
	BA2200	B.5.B.1) Costo del personale comparto ruolo sanitario - tempo indeterminato	138.667.911,00	130.582.245
	BA2210	B.5.B.2) Costo del personale comparto ruolo sanitario - tempo determinato	240.342,00	99.404
	BA2220	B.5.B.3) Costo del personale comparto ruolo sanitario - altro	137.862,00	17.713
	BA 2230	B.6) Personale del ruolo professionale	1.302.603,00	1.167.132
	BA 2240	B.6.A) Costo del personale dirigente ruolo professionale	1.302.603,00	1.167.132
	BA2250	B.6.A.1) Costo del personale dirigente ruolo professionale - tempo indeterminato	1.298.151,00	1.088.207
	BA2260	B.6.A.2) Costo del personale dirigente ruolo professionale - tempo determinato	4.452,00	76.257
	BA2270	B.6.A.3) Costo del personale dirigente ruolo professionale - altro	-	2.668
	BA 2280	B.6.B) Costo del personale comparto ruolo professionale	-	-
	BA2290	B.6.B.1) Costo del personale comparto ruolo professionale - tempo indeterminato	-	-
	BA2300	B.6.B.2) Costo del personale comparto ruolo professionale - tempo determinato	-	-
	BA2310	B.6.B.3) Costo del personale comparto ruolo professionale - altro	-	-
	BA 2320	B.7) Personale del ruolo tecnico	8.980.352,00	8.641.146
	BA 2330	B.7.A) Costo del personale dirigente ruolo tecnico	84.305,00	83.329
	BA2340	B.7.A.1) Costo del personale dirigente ruolo tecnico - tempo indeterminato	84.305,00	83.245
	BA2350	B.7.A.2) Costo del personale dirigente ruolo tecnico - tempo determinato	-	84
	BA2360	B.7.A.3) Costo del personale dirigente ruolo tecnico - altro	-	-
	BA 2370	B.7.B) Costo del personale comparto ruolo tecnico	8.896.047,00	8.557.817
	BA2380	B.7.B.1) Costo del personale comparto ruolo tecnico - tempo indeterminato	8.874.384,00	8.521.515
	BA2390	B.7.B.2) Costo del personale comparto ruolo tecnico - tempo determinato	-	-
	BA2400	B.7.B.3) Costo del personale comparto ruolo tecnico - altro	21.663,00	36.302
	BA 2410	B.8) Personale del ruolo amministrativo	21.336.283,00	20.454.865
	BA 2420	B.8.A) Costo del personale dirigente ruolo amministrativo	1.621.167,00	1.795.967
	BA2430	B.8.A.1) Costo del personale dirigente ruolo amministrativo - tempo indeterminato	1.474.498,00	1.584.144
	BA2440	B.8.A.2) Costo del personale dirigente ruolo amministrativo - tempo determinato	146.669,00	211.823
	BA2450	B.8.A.3) Costo del personale dirigente ruolo amministrativo - altro	-	-
	BA 2460	B.8.B) Costo del personale comparto ruolo amministrativo	19.715.116,00	18.658.898
	BA2470	B.8.B.1) Costo del personale comparto ruolo amministrativo - tempo indeterminato	19.649.206,00	18.594.620
	BA2480	B.8.B.2) Costo del personale comparto ruolo amministrativo - tempo determinato	-	-
	BA2490	B.8.B.3) Costo del personale comparto ruolo amministrativo - altro	65.910,00	64.278
	BA 2500	B.9) Oneri diversi di gestione	8.751.436,00	8.868.934
	BA 2510	B.9.A) Imposte e tasse (escluso IRAP e IRES)	1.454.161,00	1.417.106
	BA 2520	B.9.B) Perdite su crediti	-	-
	BA 2530	B.9.C) Altri oneri diversi di gestione	7.297.275,00	7.451.828
	BA2540	B.9.C.1) Indennità, rimborso spese e oneri sociali per gli Organi Direttivi e Collegio Sindacale	841.998,00	882.480
	BA2550	B.9.C.2) Altri oneri diversi di gestione	2.214.196,00	2.421.244
R	BA2551	B.9.C.3) Altri oneri diversi di gestione da Aziende sanitarie pubbliche della Regione	-	-
	BA2552	B.9.C.4) Altri oneri diversi di gestione - per Autoassicurazione	4.241.081,00	4.148.104
	BA 2560	Totale Ammortamenti	14.971.094,00	14.770.117
	BA 2570	B.10) Ammortamenti delle immobilizzazioni immateriali	775.196,00	628.453
	BA 2580	B.11) Ammortamenti delle immobilizzazioni materiali	14.195.898,00	14.141.664
	BA 2590	B.11.A) Ammortamento dei fabbricati	9.668.210,00	9.496.640
	BA2600	B.11.A.1) Ammortamenti fabbricati non strumentali (disponibili)	57.553,00	57.553
	BA2610	B.11.A.2) Ammortamenti fabbricati strumentali (indisponibili)	9.610.657,00	9.439.087
	BA 2620	B.11.B) Ammortamenti delle altre immobilizzazioni materiali	4.527.688,00	4.645.024

Cons	CODICE	DESCRIZIONE	IMPORTO CE 2025	IMPORTO CE 2024
	BA 2630	B.12) Svalutazione delle immobilizzazioni e dei crediti	542.133,00	-
	BA 2640	B.12.A) Svalutazione delle immobilizzazioni immateriali e materiali	-	-
	BA 2650	B.12.B) Svalutazione dei crediti	542.133,00	-
	BA 2660	B.13) Variazione delle rimanenze	745.748,00	1.960.714
	BA 2670	B.13.A) Variazione rimanenze sanitarie	-	1.822.969
	BA2671	B.13.A.1) Prodotti farmaceutici ed emoderivati	-	163.798
	BA2672	B.13.A.2) Sangue ed emocomponenti	70.346,00	-
	BA2673	B.13.A.3) Dispositivi medici	79.364,00	-
	BA2674	B.13.A.4) Prodotti dietetici	-	321.631
	BA2675	B.13.A.5) Materiali per la profilassi (vaccini)	-	23.505
	BA2676	B.13.A.6) Prodotti chimici	-	251.413
	BA2677	B.13.A.7) Materiali e prodotti per uso veterinario	14.551,00	-
	BA2678	B.13.A.8) Altri beni e prodotti sanitari	-	14.979
	BA 2680	B.13.B) Variazione rimanenze non sanitarie	996.602,00	1.797.800
	BA2681	B.13.B.1) Prodotti alimentari	-	137.745
	BA2682	B.13.B.2) Materiali di guardaroba, di pulizia, e di convivenza in genere	-	-
	BA2683	B.13.B.3) Combustibili, carburanti e lubrificanti	848.210,00	-
	BA2684	B.13.B.4) Supporti informatici e cancelleria	81.901,00	-
	BA2685	B.13.B.5) Materiale per la manutenzione	8.463,00	-
	BA2686	B.13.B.6) Altri beni e prodotti non sanitari	59.958,00	-
	BA 2690	B.14) Accantonamenti dell'esercizio	23.069.370,00	24.452.488
	BA 2700	B.14.A) Accantonamenti per rischi	217.748,00	704.772
	BA2710	B.14.A.1) Accantonamenti per cause civili ed oneri processuali	35.341,00	-
	BA2720	B.14.A.2) Accantonamenti per contenzioso personale dipendente	104.225,00	-
	BA2730	B.14.A.3) Accantonamenti per rischi connessi all'acquisto di prestazioni sanitarie da privato	-	586.511
	BA2740	B.14.A.4) Accantonamenti per copertura diretta dei rischi (autoassicurazione)	-	87.395
	BA2741	B.14.A.5) Accantonamenti per franchigia assicurativa	-	-
	BA2750	B.14.A.6) Altri accantonamenti per rischi	78.182,00	-
	BA2751	B.14.A.7) Accantonamenti per interessi di mora	-	30.866
	BA 2760	B.14.B) Accantonamenti per premio di operosità (SUMA)	2.143.062,00	1.164.597
	BA 2770	B.14.C) Accantonamenti per quote inutilizzate di contributi finalizzati e vincolati	7.600.338,00	10.420.597
	BA2771	B.14.C.1) Accantonamenti per quote inutilizzate contributi da Regione e Prov. Aut. per quota F.S. indistinto finalizzato	450.000,00	-
	BA2780	B.14.C.2) Accantonamenti per quote inutilizzate contributi da Regione e Prov. Aut. per quota F.S. vincolato	2.252.916,00	-
	BA2790	B.14.C.3) Accantonamenti per quote inutilizzate contributi da soggetti pubblici (extra fondo) vincolati	4.897.422,00	-
	BA2800	B.14.C.4) Accantonamenti per quote inutilizzate contributi da soggetti pubblici per ricerca	-	2.621.602
	BA2810	B.14.C.5) Accantonamenti per quote inutilizzate contributi vincolati da privati	-	2.231.256
	BA2811	B.14.C.6) Accantonamenti per quote inutilizzate contributi da soggetti privati per ricerca	-	5.567.739
	BA 2820	B.14.D) Altri accantonamenti	13.108.222,00	12.162.522
	BA2840	B.14.D.1) Acc. Rinnovi convenzioni MMG/PLS/MCA	5.274.235,00	-
	BA2850	B.14.D.2) Acc. Rinnovi convenzioni Medici Sumai	1.137.141,00	-
	BA2860	B.14.D.3) Acc. Rinnovi contratt.: dirigenza medica	3.221.458,00	-
	BA2870	B.14.D.4) Acc. Rinnovi contratt.: dirigenza non medica	590.336,00	-
	BA2880	B.14.D.5) Acc. Rinnovi contratt.: comparto	2.303.383,00	-
	BA2881	B.14.D.6) Acc. per Trattamento di fine rapporto dipendenti	-	4.506.250
	BA2882	B.14.D.7) Acc. per Trattamenti di quiescenza e simili	-	-
	BA2883	B.14.D.8) Acc. per Fondi integrativi pensione	-	-
	BA2884	B.14.D.9) Acc. Incentivi funzioni tecniche art. 113 D.lgs 50/2016	-	-
	BA2890	B.14.D.10) Altri accantonamenti	581.669,00	-
	BZ9999	Totale costi della produzione (B)	1.401.263.862,00	1.325.424.243
		C) Proventi e oneri finanziari	-	-
	CA 0010	C.1) Interessi attivi	1.948,00	37.081
	CA 0020	C.1.A) Interessi attivi su c/tesoreria unica	16,00	-
	CA 0030	C.1.B) Interessi attivi su c/c postali e bancari	-	-
	CA 0040	C.1.C) Altri interessi attivi	1.932,00	-
	CA 0050	C.2) Altri proventi	1.221.208,00	-
	CA 0060	C.2.A) Proventi da partecipazioni	40,00	-
	CA 0070	C.2.B) Proventi finanziari da crediti iscritti nelle immobilizzazioni	1.221.168,00	-
	CA 0080	C.2.C) Proventi finanziari da titoli iscritti nelle immobilizzazioni	-	37.081
	CA 0090	C.2.D) Altri proventi finanziari diversi dai precedenti	-	46.195
	CA 0100	C.2.E) Utili su cambi	-	-
	CA 0110	C.3) Interessi passivi	1.019.759,00	-
	CA 0120	C.3.A) Interessi passivi su anticipazioni di cassa	928.052,00	-
	CA 0130	C.3.B) Interessi passivi su mutui	49.876,00	-
	CA 0140	C.3.C) Altri interessi passivi	41.831,00	-
	CA 0150	C.4) Altri oneri	-	-
	CA 0160	C.4.A) Altri oneri finanziari	-	-
	CA 0170	C.4.B) Perdite su cambi	-	-
	CZ9999	Totale proventi e oneri finanziari (C)	203.397,00	-
		D) Rettifiche di valore di attività finanziarie	-	-
	DA 0010	D.1) Rivalutazioni	-	-
	DA 0020	D.2) Svalutazioni	-	-
	DZ9999	Totale rettifiche di valore di attività finanziarie (D)	-	-

Cons	CODICE	DESCRIZIONE	IMPORTO CE 2025	IMPORTO CE 2024
		E) Proventi e oneri straordinari		
	EA0010	E.1) Proventi straordinari	17.454.864,00	23.396.697
	EA0020	E.1.A) Plusvalenze	-	
	EA0030	E.1.B) Altri proventi straordinari	17.454.864,00	23.396.697
	EA0040	E.1.B.1) Proventi da donazioni e liberalità diverse	450,00	1.025
	EA0050	E.1.B.2) Sopravvenienze attive	3.942.504,00	4.469.002
	EA0051	E.1.B.2.1) Sopravvenienze attive per quote F.S. vincolato		2.228.043
R	EA0060	E.1.B.2.2) Sopravvenienze attive v/Aziende sanitarie pubbliche della Regione	417.679,00	940.347
	EA0070	E.1.B.2.3) Sopravvenienze attive v/terzi	3.524.825,00	1.300.612
S	EA0080	E.1.B.2.3.A) Sopravvenienze attive v/terzi relative alla mobilità extraregionale	-	
	EA0090	E.1.B.2.3.B) Sopravvenienze attive v/terzi relative al personale	65.101,00	5.787
	EA0100	E.1.B.2.3.C) Sopravvenienze attive v/terzi relative alle convenzioni con medici di base	-	
	EA0110	E.1.B.2.3.D) Sopravvenienze attive v/terzi relative alle convenzioni per la specialistica	-	
	EA0120	E.1.B.2.3.E) Sopravvenienze attive v/terzi relative all'acquisto prestaz. sanitarie da operatori accreditati	-	
	EA0130	E.1.B.2.3.F) Sopravvenienze attive v/terzi relative all'acquisto di beni e servizi	1.349.562,00	821.745
	EA0140	E.1.B.2.3.G) Altre sopravvenienze attive v/terzi	2.110.162,00	473.080
	EA0150	E.1.B.3) Insussistenze attive	13.511.910,00	18.518.771
R	EA0160	E.1.B.3.1) Insussistenze attive v/Aziende sanitarie pubbliche della Regione	19.138,00	571
	EA0170	E.1.B.3.2) Insussistenze attive v/terzi	13.492.772,00	18.518.200
S	EA0180	E.1.B.3.2.A) Insussistenze attive v/terzi relative alla mobilità extraregionale	-	
	EA0190	E.1.B.3.2.B) Insussistenze attive v/terzi relative al personale	1.531.816,00	3.086.546
	EA0200	E.1.B.3.2.C) Insussistenze attive v/terzi relative alle convenzioni con medici di base	17.087,00	
	EA0210	E.1.B.3.2.D) Insussistenze attive v/terzi relative alle convenzioni per la specialistica	-	
	EA0220	E.1.B.3.2.E) Insussistenze attive v/terzi relative all'acquisto prestaz. sanitarie da operatori accreditati		6.433
	EA0230	E.1.B.3.2.F) Insussistenze attive v/terzi relative all'acquisto di beni e servizi	9.358.963,00	15.226.009
	EA0240	E.1.B.3.2.G) Altre insussistenze attive v/terzi	2.584.906,00	199.212
	EA0250	E.1.B.4) Altri proventi straordinari		407.899
	EA0260	E.2) Oneri straordinari	8.246.808,00	9.880.760
	EA0270	E.2.A) Minusvalenze	-	
	EA0280	E.2.B) Altri oneri straordinari	8.246.808,00	9.880.760
	EA0290	E.2.B.1) Oneri tributari da esercizi precedenti	-	
	EA0300	E.2.B.2) Oneri da cause civili ed oneri processuali	2.319,00	
	EA0310	E.2.B.3) Sopravvenienze passive	7.807.309,00	9.273.656
R	EA0320	E.2.B.3.1) Sopravvenienze passive v/Aziende sanitarie pubbliche della Regione	480.512,00	23.275
R	EA0330	E.2.B.3.1.A) Sopravvenienze passive v/Aziende sanitarie pubbliche relative alla mobilità intraregionale	461.515,00	23.275
R	EA0340	E.2.B.3.1.B) Altre sopravvenienze passive v/Aziende sanitarie pubbliche della Regione	18.997,00	-
	EA0350	E.2.B.3.2) Sopravvenienze passive v/terzi	7.326.797,00	9.250.381
S	EA0360	E.2.B.3.2.A) Sopravvenienze passive v/terzi relative alla mobilità extraregionale	-	
	EA0370	E.2.B.3.2.B) Sopravvenienze passive v/terzi relative al personale	1.471.382,00	4.885.273
	EA0380	E.2.B.3.2.B.1) Soprav. passive v/terzi relative al personale - dirigenza medica	620.575,00	4.114.272
	EA0390	E.2.B.3.2.B.2) Soprav. passive v/terzi relative al personale - dirigenza non medica	39,00	337.134
	EA0400	E.2.B.3.2.B.3) Soprav. passive v/terzi relative al personale - comparto	850.768,00	433.867
	EA0410	E.2.B.3.2.C) Sopravvenienze passive v/terzi relative alle convenzioni con medici di base	2.859,00	33.915
	EA0420	E.2.B.3.2.D) Sopravvenienze passive v/terzi relative alle convenzioni per la specialistica	2.114,00	451.779
	EA0430	E.2.B.3.2.E) Sopravvenienze passive v/terzi relative all'acquisto prestaz. sanitarie da operatori accreditati		2.830
	EA0440	E.2.B.3.2.F) Sopravvenienze passive v/terzi relative all'acquisto di beni e servizi	5.850.442,00	3.876.584
	EA0450	E.2.B.3.2.G) Altre sopravvenienze passive v/terzi	-	
	EA0460	E.2.B.4) Insussistenze passive	437.180,00	607.104
	EA0461	E.2.B.4.1) Insussistenze passive per quote F.S. vincolato		
R	EA0470	E.2.B.4.2) Insussistenze passive v/Aziende sanitarie pubbliche della Regione	126.478,00	684
	EA0480	E.2.B.4.3) Insussistenze passive v/terzi	310.702,00	606.420
S	EA0490	E.2.B.4.3.A) Insussistenze passive v/terzi relative alla mobilità extraregionale	-	
	EA0500	E.2.B.4.3.B) Insussistenze passive v/terzi relative al personale	-	
	EA0510	E.2.B.4.3.C) Insussistenze passive v/terzi relative alle convenzioni con medici di base	-	
	EA0520	E.2.B.4.3.D) Insussistenze passive v/terzi relative alle convenzioni per la specialistica	-	
	EA0530	E.2.B.4.3.E) Insussistenze passive v/terzi relative all'acquisto prestaz. sanitarie da operatori accreditati	-	
	EA0540	E.2.B.4.3.F) Insussistenze passive v/terzi relative all'acquisto di beni e servizi	286.536,00	548.713
	EA0550	E.2.B.4.3.G) Altre insussistenze passive v/terzi	24.166,00	57.707
	EA0560	E.2.B.5) Altri oneri straordinari	-	
	EZ9999	Totale proventi e oneri straordinari (E)	9.208.056,00	13.515.937
	XA0000	Risultato prima delle imposte (A - B +/- C +/- D +/- E)	- 27.632.590,00	- 11.796.298
		Y) Imposte e tasse	-	
	YA0010	Y.1) IRAP	18.534.685,00	18.292.575
	YA0020	Y.1.A) IRAP relativa a personale dipendente	16.756.722,00	16.261.188
	YA0030	Y.1.B) IRAP relativa a collaboratori e personale assimilato a lavoro dipendente	1.411.750,00	1.598.137
	YA0040	Y.1.C) IRAP relativa ad attività di libera professione (intraoemia)	366.213,00	433.250
	YA0050	Y.1.D) IRAP relativa ad attività commerciale	-	
	YA0060	Y.2) IRES	281.967,00	274.567
	YA0070	Y.2.A) IRES su attività istituzionale	-	
	YA0080	Y.2.B) IRES su attività commerciale	281.967,00	274.567
	YA0090	Y.3) Accantonamento a Fdo Imposte (Accertamenti, condoni, ecc.)	-	
	YZ9999	Totale imposte e tasse (Y)	18.816.652,00	18.567.142
	ZZ9999	RISULTATO DI ESERCIZIO	- 46.449.242	- 30.363.440

MODELLO CE RICLASSIFICATO nota Regione Liguria prot. n. 2025-0620595 del 30/12/2025 - "Indicazioni contabili esercizio 2025"

RICLASSIFICAZIONE CONTO ECONOMICO A VALORE AGGIUNTO		
CODICE	VOCE MODELLO CE	
	A) Valore della produzione (al netto QUOTE PER STERILIZZAZIONE)	
AA0010	A.1) Contributi in c/esercizio (per ASL 2 al netto del contributo per il Fondo autoassicurazione iscritto alla voce AA0030)	1.286.944.623,00
AA0240	A.2) Rettifica contributi c/esercizio per destinazione ad investimenti	- 6.130.552,00
AA0270	A.3) Utilizzo fondi per quote inutilizzate contributi finalizzati e vincolati di esercizi precedenti	8.125.325,00
AA0320	A.4) Ricavi per prestazioni sanitarie e sociosanitarie a rilevanza sanitaria	29.230.918,00
AA0750	A.5) Concorsi, recuperi e rimborsi	16.192.493,00
AA0940	A.6) Compartecipazione alla spesa per prestazioni sanitarie (Ticket)	12.153.887,00
AA1050	A.8) Incrementi delle immobilizzazioni per lavori interni	
AA1060	A.9) Altri ricavi e proventi	3.421.039,00
AZ9999	Totale valore della produzione (A)	1.349.937.733,00
	B) Costi della produzione (escluso Personale, Ammortamenti e Accantonamenti)	
BA0010	B.1) Acquisti di beni	128.428.874,00
BA0390	B.2) Acquisti di servizi (AL NETTO DELLE VOCI BA1350/ BA 1750 e BA 0570)	930.184.037,00
BA1910	B.3) Manutenzione e riparazione (ordinaria esternalizzata)	11.187.510,00
BA1990	B.4) Godimento di beni di terzi	3.546.881,00
BA2500	B.9) Oneri diversi di gestione	8.751.436,00
BA2660	B.13) Variazione delle rimanenze	745.748,00
	TOTALE VOCE B)	1.082.844.486,00
	VALORE AGGIUNTO	267.093.247,00
	COSTO DEL PERSONALE (comprese le voci BA1350 /BA1750 e BA 0570)	
BA2090	B.5) Personale del ruolo sanitario	226.652.011,00
BA2230	B.6) Personale del ruolo professionale	1.302.603,00
BA2320	B.7) Personale del ruolo tecnico	8.980.352,00
BA2410	B.8) Personale del ruolo amministrativo	21.336.283,00
BA1350	B.2.A.15) Consulenze, Collaborazioni, Interinale e altre prestazioni di lavoro sanitarie e sociosanitarie	5.855.481,00
BA1750	B.2.B.2) Consulenze, Collaborazioni, Interinale e altre prestazioni di lavoro non sanitarie	550.884,00
BA0570	B.2.A.3.7) - da privato - Medici SUMAI	15.159.165,00
YA0020	Y.1.A) IRAP relativa a personale dipendente	16.756.722,00
YA0030	Y.1.B) IRAP relativa a collaboratori e personale assimilato a lavoro dipendente	1.411.750,00
	TOTALE COSTO DEL PERSONALE	298.005.251,00
	MARGINE OPERATIVO LORDO	- 30.912.004,00
	Totale Ammortamenti	
BA2560	B.10) Ammortamenti delle immobilizzazioni immateriali AL NETTO A MMORTAMENTI STERILIZZATI	1.516,00
BA2580	B.11) Ammortamenti delle immobilizzazioni materiali AL NETTO A MMORTAMENTI STERILIZZATI	687.492,00
BA2630	B.12) Svalutazione delle immobilizzazioni e dei crediti	542.133,00
BA2690	B.14) Accantonamenti dell'esercizio (NON COMPREDONO A CC. al FONDO IMPOSTE). PER ASL 2 AL NETTO DELL'ACCANTONAMENTO A FONDO AUTOASSICURAZIONE	23.069.370,00
	TOTALE	24.300.511,00
	REDDITO OPERATIVO	- 55.212.515,00
	GESTIONE FINANZIARIA	
CA0010	C.1) Interessi attivi	1.948,00
CA0050	C.2) Altri proventi	1.221.208,00
CA0110	C.3) Interessi passivi	1.019.759,00
CA0150	C.4) Altri oneri	
CZ9999	Totale proventi e oneri finanziari (C)	203.397,00
	D) Rettifiche di valore di attività finanziarie	
DA0010	D.1) Rivalutazioni	
DA0020	D.2) Svalutazioni	
DZ9999	Totale rettifiche di valore di attività finanziarie (D)	-
	GESTIONE STRAORDINARIA	
EA0010	E.1) Proventi straordinari	17.454.864,00
EA0260	E.2) Oneri straordinari	8.246.808,00
EZ9999	Totale proventi e oneri straordinari (E)	9.208.056,00
	RISULTATO PRIMA DELLE IMPOSTE	
XA0000	Y) Imposte e tasse	- 45.801.062,00
	Y.1) IRAP (NON RICONDUCTIBILE AL PERSONALE)	
YA0010	Y.1.C) IRAP relativa ad attività di libera professione (intramoenia)	366.213,00
YA0040	Y.1.D) IRAP relativa ad attività commerciale	-
YA0050	Y.2) IRES	281.967,00
YA0060	Y.2.A) IRES su attività istituzionale	
YA0070	Y.2.B) IRES su attività commerciale	281.967,00
YA0080	Y.3) Accantonamento a F.do Imposte (Accertamenti, condoni, ecc.)	
YA0090	Totale imposte e tasse (Y)	648.180,00
YZ9999	RISULTATO DI ESERCIZIO	- 46.449.242,00

MODELLO MINISTERIALE SP DELL'ANNO 2025 E DELL'ANNO 2024 (ATTIVO E PASSIVO)

FORMULE	Cons	CODICE	DESCRIZIONE	SP ANNO 2025	SP ANNO 2024
F		AAZ999	A) IMMOBILIZZAZIONI	218.317.397	198.000.244
F		AAA000	A.I) IMMOBILIZZAZIONI IMMATERIALI	4.576.045	4.196.571
F		AAA010	A.I.1) Costi di impianto e di ampliamento	-	-
		AAA020	A.I.1.a) Costi di impianto e di ampliamento		
		AAA030	A.I.1.b) F.do Amm.to costi di impianto e di ampliamento		
F		AAA040	A.I.2) Costi di ricerca e sviluppo	-	-
		AAA050	A.I.2.a) Costi di ricerca e sviluppo		
		AAA060	A.I.2.b) F.do Amm.to costi di ricerca e sviluppo		
F		AAA070	A.I.3) Diritti di brevetto e diritti di utilizzazione delle opere d'ingegno	2.117.399	1.285.496
		AAA080	A.I.3.a) Diritti di brevetto e diritti di utilizzazione delle opere d'ingegno - derivanti dall'attività di ricerca	2.675.079	1.529.383
		AAA090	A.I.3.b) F.do Amm.to diritti di brevetto e diritti di utilizzazione delle opere d'ingegno - derivanti dall'attività di ricerca	557.680	243.887
		AAA100	A.I.3.c) Diritti di brevetto e diritti di utilizzazione delle opere d'ingegno - altri		
		AAA110	A.I.3.d) F.do Amm.to diritti di brevetto e diritti di utilizzazione delle opere d'ingegno - altri		
		AAA120	A.I.4) Immobilizzazioni immateriali in corso e acconti		
F		AAA130	A.I.5) Altre immobilizzazioni immateriali	2.458.646	2.911.075
		AAA140	A.I.5.a) Concessioni, licenze, marchi e diritti simili		
		AAA150	A.I.5.b) F.do Amm.to concessioni, licenze, marchi e diritti simili		
		AAA160	A.I.5.c) Migliorie su beni di terzi	4.286.528	4.286.528
		AAA170	A.I.5.d) F.do Amm.to migliorie su beni di terzi	1.827.882	1.375.453
		AAA180	A.I.5.e) Pubblicità		
		AAA190	A.I.5.f) F.do Amm.to pubblicità		
		AAA200	A.I.5.g) Altre immobilizzazioni immateriali		
		AAA210	A.I.5.h) F.do Amm.to altre immobilizzazioni immateriali		
F		AAA220	A.I.6) Fondo Svalutazione immobilizzazioni immateriali	-	-
		AAA230	A.I.6.a) F.do Svalut. Costi di impianto e di ampliamento		
		AAA240	A.I.6.b) F.do Svalut. Costi di ricerca e sviluppo		
		AAA250	A.I.6.c) F.do Svalut. Diritti di brevetto e diritti di utilizzazione delle opere d'ingegno		
		AAA260	A.I.6.d) F.do Svalut. Altre immobilizzazioni immateriali		
F		AAA270	A.II) IMMOBILIZZAZIONI MATERIALI	213.741.087	193.803.408
F		AAA280	A.II.1) Terreni	41.174	41.174
		AAA290	A.II.1.a) Terreni disponibili	41.174	41.174
		AAA300	A.II.1.b) Terreni indisponibili		
F		AAA310	A.II.2) Fabbricati	149.226.658	152.913.167
F		AAA320	A.II.2.a) Fabbricati non strumentali (disponibili)	1.066.616	1.124.169
		AAA330	A.II.2.a.1) Fabbricati non strumentali (disponibili)	1.918.449	1.918.449
		AAA340	A.II.2.a.2) F.do Amm.to Fabbricati non strumentali (disponibili)	851.833	794.280
F		AAA350	A.II.2.b) Fabbricati strumentali (indisponibili)	148.160.042	151.788.998
		AAA360	A.II.2.b.1) Fabbricati strumentali (indisponibili)	320.775.777	314.794.076
		AAA370	A.II.2.b.2) F.do Amm.to Fabbricati strumentali (indisponibili)	172.615.735	163.005.078
F		AAA380	A.II.3) Impianti e macchinari	2.216.019	2.417.673
		AAA390	A.II.3.a) Impianti e macchinari	9.815.808	9.241.857
		AAA400	A.II.3.b) F.do Amm.to Impianti e macchinari	7.599.789	6.824.184
F		AAA410	A.II.4) Attrezzature sanitarie e scientifiche	8.904.904	7.502.564
		AAA420	A.II.4.a) Attrezzature sanitarie e scientifiche	64.553.340	60.885.195
		AAA430	A.II.4.b) F.do Amm.to Attrezzature sanitarie e scientifiche	55.648.436	53.382.631
F		AAA440	A.II.5) Mobili e arredi	474.998	460.475
		AAA450	A.II.5.a) Mobili e arredi	9.286.129	9.030.405
		AAA460	A.II.5.b) F.do Amm.to Mobili e arredi	8.811.131	8.569.930
F		AAA470	A.II.6) Automezzi	20.236	21.226
		AAA480	A.II.6.a) Automezzi	294.404	279.015
		AAA490	A.II.6.b) F.do Amm.to Automezzi	274.168	257.789
		AAA500	A.II.7) Oggetti d'arte	73.479	73.479
F		AAA510	A.II.8) Altre immobilizzazioni materiali	57.086	59.002
		AAA520	A.II.8.a) Altre immobilizzazioni materiali	7.638.497	7.754.555
		AAA530	A.II.8.b) F.do Amm.to Altre immobilizzazioni materiali	7.581.411	7.695.553
		AAA540	A.II.9) Immobilizzazioni materiali in corso e acconti	52.726.533	30.314.648
F		AAA550	A.II.10) Fondo Svalutazione immobilizzazioni materiali	-	-
		AAA560	A.II.10.a) F.do Svalut. Terreni		
		AAA570	A.II.10.b) F.do Svalut. Fabbricati		
		AAA580	A.II.10.c) F.do Svalut. Impianti e macchinari		
		AAA590	A.II.10.d) F.do Svalut. Attrezzature sanitarie e scientifiche		
		AAA600	A.II.10.e) F.do Svalut. Mobili e arredi		
		AAA610	A.II.10.f) F.do Svalut. Automezzi		
		AAA620	A.II.10.g) F.do Svalut. Oggetti d'arte		
		AAA630	A.II.10.h) F.do Svalut. Altre immobilizzazioni materiali		

FORMULE	Cons	CODICE	DESCRIZIONE	SP ANNO 2025	SP ANNO 2024
F		AAA640	A.III) IMMOBILIZZAZIONI FINANZIARIE	265	265
F		AAA650	A.III.1) Crediti finanziari	-	-
		AAA660	A.III.1.a) Crediti finanziari v/Stato		
		AAA670	A.III.1.b) Crediti finanziari v/Regione		
		AAA680	A.III.1.c) Crediti finanziari v/partecipate		
		AAA690	A.III.1.d) Crediti finanziari v/altri		
F		AAA700	A.III.2) Titoli	265	265
		AAA710	A.III.2.a) Partecipazioni	265	265
F		AAA720	A.III.2.b) Altri titoli	-	-
		AAA730	A.III.2.b.1) Titoli di Stato		
		AAA740	A.III.2.b.2) Altre Obbligazioni		
		AAA750	A.III.2.b.3) Titoli azionari quotati in Borsa		
		AAA760	A.III.2.b.4) Titoli diversi		
F		ABZ999	B) ATTIVO CIRCOLANTE	282.480.166	252.333.005
F		ABA000	B.I) RIMANENZE	12.110.620	12.856.368
F		ABA010	B.I.1) Rimanenze beni sanitari	11.623.734	11.372.880
		ABA020	B.I.1.a) Prodotti farmaceutici ed emoderivati	7.779.964	7.688.488
		ABA030	B.I.1.b) Sangue ed emocomponenti	2.021	
		ABA040	B.I.1.c) Dispositivi medici	2.907.069	2.986.433
		ABA050	B.I.1.d) Prodotti dietetici	34.264	29.500
		ABA060	B.I.1.e) Materiali per la profilassi (vaccini)	531.487	396.127
		ABA070	B.I.1.f) Prodotti chimici	20.397	34.948
		ABA080	B.I.1.g) Materiali e prodotti per uso veterinario	558	
		ABA090	B.I.1.h) Altri beni e prodotti sanitari	347.974	237.384
		ABA100	B.I.1.i) Acconti per acquisto di beni e prodotti sanitari		
F		ABA110	B.I.2) Rimanenze beni non sanitari	486.886	1.483.488
		ABA120	B.I.2.a) Prodotti alimentari	3.004	1.074
		ABA130	B.I.2.b) Materiali di guardaroba, di pulizia, e di convivenza in genere	255.788	1.103.998
		ABA140	B.I.2.c) Combustibili, carburanti e lubrificanti		
		ABA150	B.I.2.d) Supporti informatici e cancelleria	146.010	227.911
		ABA160	B.I.2.e) Materiale per la manutenzione	10.307	18.770
		ABA170	B.I.2.f) Altri beni e prodotti non sanitari	71.777	131.735
		ABA180	B.I.2.g) Acconti per acquisto di beni e prodotti non sanitari		
F		ABA190	B.II) CREDITI	270.156.653	201.562.904
F		ABA200	B.II.1) Crediti v/Stato	-	-
	SS	ABA201	B.II.1.a) Crediti v/Stato per spesa corrente - FSN indistinto		
	SS	ABA220	B.II.1.b) Crediti v/Stato per spesa corrente - FSN vincolato		
	S	ABA230	B.II.1.c) Crediti v/Stato per mobilità attiva extraregionale		
		ABA240	B.II.1.d) Crediti v/Stato per mobilità attiva internazionale		
	SS	ABA250	B.II.1.e) Crediti v/Stato per acconto quota fabbisogno sanitario regionale standard		
	SS	ABA260	B.II.1.f) Crediti v/Stato per finanziamento sanitario aggiuntivo corrente		
	SS	ABA270	B.II.1.g) Crediti v/Stato per spesa corrente - altro		
	SS	ABA271	B.II.1.h) Crediti v/Stato per spesa corrente per STP (ex D.lgs. 286/98)		
	SS	ABA280	B.II.1.i) Crediti v/Stato per finanziamenti per investimenti		
F		ABA290	B.II.1.j) Crediti v/Stato per ricerca	-	-
	SS	ABA300	B.II.1.j.1) Crediti v/Stato per ricerca corrente - Ministero della Salute		
	SS	ABA310	B.II.1.j.2) Crediti v/Stato per ricerca finalizzata - Ministero della Salute		
	SS	ABA320	B.II.1.j.3) Crediti v/Stato per ricerca - altre Amministrazioni centrali		
	SS	ABA330	B.II.1.j.4) Crediti v/Stato per ricerca - finanziamenti per investimenti		
		ABA340	B.II.1.k) Crediti v/prefetture		
F		ABA350	B.II.2) Crediti v/Regione o Provincia Autonoma	228.669.550	161.267.203
F		ABA360	B.II.2.a) Crediti v/Regione o Provincia Autonoma per spesa corrente	133.531.179	72.873.091
	RR	ABA390	B.II.2.a.1) Crediti v/Regione o Provincia Autonoma per quota FSR	100.880.324	56.254.843
	R	ABA400	B.II.2.a.2) Crediti v/Regione o Provincia Autonoma per mobilità attiva intraregionale		
	RR	ABA410	B.II.2.a.3) Crediti v/Regione o Provincia Autonoma per mobilità attiva extraregionale		
	RR	ABA420	B.II.2.a.4) Crediti v/Regione o Provincia Autonoma per acconto quota FSR		
	RR	ABA430	B.II.2.a.5) Crediti v/Regione o Provincia Autonoma per finanziamento sanitario aggiuntivo corrente LEA	8.476.832	-
	RR	ABA440	B.II.2.a.6) Crediti v/Regione o Provincia Autonoma per finanziamento sanitario aggiuntivo corrente extra LEA	522.330	-
	RR	ABA450	B.II.2.a.7) Crediti v/Regione o Provincia Autonoma per spesa corrente - altro	23.651.693	16.618.248
	RR	ABA451	B.II.2.a.8) Crediti v/Regione o Provincia Autonoma per spesa corrente - STP (ex D.lgs. 286/98)	-	-
	RR	ABA460	B.II.2.a.9) Crediti v/Regione o Provincia Autonoma per ricerca		
	RR	ABA461	B.II.2.a.10) Crediti v/Regione o Provincia Autonoma per mobilità attiva internazionale		
F		ABA470	B.II.2.b) Crediti v/Regione o Provincia Autonoma per versamenti a patrimonio netto	95.138.371	88.394.112
	RR	ABA480	B.II.2.b.1) Crediti v/Regione o Provincia Autonoma per finanziamenti per investimenti	95.138.371	88.394.112
	RR	ABA490	B.II.2.b.2) Crediti v/Regione o Provincia Autonoma per incremento fondo dotazione		
	RR	ABA500	B.II.2.b.3) Crediti v/Regione o Provincia Autonoma per ripiano perdite	-	-
	RR	ABA501	B.II.2.b.4) Crediti v/Regione o Provincia Autonoma per anticipazione ripiano disavanzo programmato dai Piani aziendali di cui all'art. 1, comma 528, L. 208/2015		
	RR	ABA510	B.II.2.b.5) Crediti v/Regione per copertura debiti al 31/12/2005		
	RR	ABA520	B.II.2.b.6) Crediti v/Regione o Provincia Autonoma per ricostituzione risorse da investimenti esercizi precedenti		
		ABA521	B.II.2.c) Crediti v/Regione o Provincia Autonoma per contributi L. 210/92	-	-
	RR	ABA522	B.II.2.d) Crediti v/Regione o Provincia Autonoma per contributi L. 210/92 - aziende sanitarie		

FORMULE	Cons	CODICE	DESCRIZIONE	SP ANNO 2025	SP ANNO 2024
		ABA530	B.II.3) Crediti v/Comuni	279.286	411.552
F		ABA540	B.II.4) Crediti v/Aziende sanitarie pubbliche	28.972.280	28.542.630
F		ABA550	B.II.4.a) Crediti v/Aziende sanitarie pubbliche della Regione	28.880.272	28.461.266
	R	ABA560	B.II.4.a.1) Crediti v/Aziende sanitarie pubbliche della Regione - per mobilità in compensazione		
	R	ABA570	B.II.4.a.2) Crediti v/Aziende sanitarie pubbliche della Regione - per mobilità non in compensazione	-	-
	R	ABA580	B.II.4.a.3) Crediti v/Aziende sanitarie pubbliche della Regione - per altre prestazioni	28.880.272	28.461.266
	RR	ABA590	B.II.4.b) Acconto quota FSR da distribuire		
	RR	ABA591	B.II.4.c) Crediti v/Aziende sanitarie pubbliche della Regione per anticipazione ripiano disavanzo programmato dai Piani aziendali di cui all'art. 1, comma 528, L. 208/2015		
	SS	ABA600	B.II.4.d) Crediti v/Aziende sanitarie pubbliche Extraregione	92.008	81.364
	R	ABA601	B.II.4.e) Crediti v/Aziende sanitarie pubbliche della Regione - per Contributi da Aziende sanitarie pubbliche della Regione o Prov. Aut. (extra fondo)	-	-
F		ABA610	B.II.5) Crediti v/società partecipate e/o enti dipendenti della Regione	-	-
		ABA620	B.II.5.a) Crediti v/enti regionali		
		ABA630	B.II.5.b) Crediti v/sperimentazioni gestionali		
		ABA640	B.II.5.c) Crediti v/altre partecipate		
		ABA650	B.II.6) Crediti v/Erario	-	-
F		ABA660	B.II.7) Crediti v/altri	12.235.537	11.341.519
		ABA670	B.II.7.a) Crediti v/clienti privati	5.213.016	6.646.065
		ABA680	B.II.7.b) Crediti v/gestioni liquidatorie		
		ABA690	B.II.7.c) Crediti v/altri soggetti pubblici	5.771.145	3.870.168
		ABA700	B.II.7.d) Crediti v/altri soggetti pubblici per ricerca		
		ABA710	B.II.7.e) Altri crediti diversi	1.251.376	819.074
		ABA711	B.II.7.e.1) Altri Crediti diversi	1.259.007	1.095.833
		ABA712	B.II.7.e.2) Note di credito da emettere (diverse)	- 7.631	- 276.759
		ABA713	B.II.7.f) Altri Crediti verso erogatori (privati accreditati e convenzionati) di prestazioni sanitarie	-	6.212
		ABA714	B.II.7.f.1) Altri Crediti verso erogatori (privati accreditati e convenzionati) di prestazioni sanitarie	-	6.212
		ABA715	B.II.7.f.2) Note di credito da emettere (privati accreditati e convenzionati)		
F		ABA720	B.III) ATTIVITA' FINANZIARIE CHE NON COSTITUISCONO IMMOBILIZZAZIONI	190.032	177.131
		ABA730	B.III.1) Partecipazioni che non costituiscono immobilizzazioni		
		ABA740	B.III.2) Altri titoli che non costituiscono immobilizzazioni	190.032	177.131
F		ABA750	B.IV) DISPONIBILITA' LIQUIDE	22.861	37.736.602
		ABA760	B.IV.1) Cassa	22.861	62.049
		ABA770	B.IV.2) Istituto Tesoriere	-	37.650.869
		ABA780	B.IV.3) Tesoreria Unica		
		ABA790	B.IV.4) Conto corrente postale	-	23.684
F		ACZ999	C) RATEI E RISCONTI ATTIVI	5.460.001	2.842.433
F		ACA000	C.I) RATEI ATTIVI	-	-
		ACA010	C.I.1) Ratei attivi		
	R	ACA020	C.I.2) Ratei attivi v/Aziende sanitarie pubbliche della Regione		
F		ACA030	C.II) RISCONTI ATTIVI	5.460.001	2.842.433
		ACA040	C.II.1) Risconti attivi	5.460.001	2.842.433
	R	ACA050	C.II.2) Risconti attivi v/Aziende sanitarie pubbliche della Regione		
F		AZZ999	D) TOTALE ATTIVO	506.257.564	453.175.682
F		ADZ999	E) CONTI D'ORDINE	19.715.345	18.126.802
		ADA000	E.I) CANONI DI LEASING ANCORA DA PAGARE		
		ADA010	E.II) DEPOSITI CAUZIONALI		
		ADA020	E.III) BENI IN COMODATO	5.178.191	5.926.512
		ADA021	E.IV) CANONI DI PROJECT FINANCING ANCORA DA PAGARE		
		ADA030	E.V) ALTRI CONTI D'ORDINE	14.537.154	12.200.290
F		PAZ999	A) PATRIMONIO NETTO	205.397.354	222.103.327
		PAA000	A.I) FONDO DI DOTAZIONE	5.026.988	5.026.988
F		PAA010	A.II) FINANZIAMENTI PER INVESTIMENTI	243.738.748	241.942.355
		PAA020	A.II.1) Finanziamenti per beni di prima dotazione		
F		PAA030	A.II.2) Finanziamenti da Stato per investimenti	56.057.310	49.349.277
		PAA040	A.II.2.a) Finanziamenti da Stato per investimenti - ex art. 20 legge 67/88		
		PAA050	A.II.2.b) Finanziamenti da Stato per investimenti - ricerca		
		PAA060	A.II.2.c) Finanziamenti da Stato per investimenti - altro	56.057.310	49.349.277
		PAA070	A.II.3) Finanziamenti da Regione per investimenti	150.982.905	158.043.450
		PAA080	A.II.4) Finanziamenti da altri soggetti pubblici per investimenti	63.959	45.454
		PAA090	A.II.5) Finanziamenti per investimenti da rettifica contributi in conto esercizio	36.634.574	34.504.174
		PAA100	A.III) RISERVE DA DONAZIONE E LASCI VINCOLATI A INVESTIMENTI	3.080.560	3.101.211
F		PAA110	A.IV) ALTRE RISERVE	300	-
		PAA120	A.IV.1) Riserve da rivalutazioni		
		PAA130	A.IV.2) Riserve da plusvalenze da reinvestire	300	-
		PAA140	A.IV.3) Contributi da reinvestire	-	-
		PAA150	A.IV.4) Riserve da utili di esercizio destinati ad investimenti		
		PAA160	A.IV.5) Riserve diverse		
F		PAA170	A.V) CONTRIBUTI PER RIPIANO PERDITE	-	-
		PAA180	A.V.1) Contributi per copertura debiti al 31/12/2005		
		PAA190	A.V.2) Contributi per ricostituzione risorse da investimenti esercizi precedenti		
		PAA200	A.V.3) Altro	-	-
		PAA210	A.VI) UTILI (PERDITE) PORTATI A NUOVO	-	2.396.213
		PAA220	A.VII) UTILE (PERDITA) D'ESERCIZIO	- 46.449.242	- 30.363.440

FORMULE	Cons	CODICE	DESCRIZIONE	SP ANNO 2025	SP ANNO 2024
F		PBZ999	B) FONDI PER RISCHI E ONERI	47.478.098	41.077.421
		PBA000	B.I) FONDI PER IMPOSTE, ANCHE DIFFERITE		
F		PBA010	B.II) FONDI PER RISCHI	7.253.275	9.281.904
		PBA020	B.II.1) Fondo rischi per cause civili ed oneri processuali	2.193.472	2.244.441
		PBA030	B.II.2) Fondo rischi per contenzioso personale dipendente	258.772	202.278
		PBA040	B.II.3) Fondo rischi connessi all'acquisto di prestazioni sanitarie da privato	-	-
		PBA050	B.II.4) Fondo rischi per copertura diretta dei rischi (autoassicurazione)		
		PBA051	B.II.5) Fondo rischi per franchigia assicurativa		
		PBA052	B.II.6) Fondo rischi per interessi di mora		
		PBA060	B.II.7) Altri fondi rischi	4.801.031	6.835.185
F		PBA070	B.III) FONDI DA DISTRIBUIRE	-	-
		PBA080	B.III.1) FSR indistinto da distribuire		
		PBA090	B.III.2) FSR vincolato da distribuire		
		PBA100	B.III.3) Fondo per ripiano disavanzi pregressi		
		PBA110	B.III.4) Fondo finanziamento sanitario aggiuntivo corrente LEA		
		PBA120	B.III.5) Fondo finanziamento sanitario aggiuntivo corrente extra LEA		
		PBA130	B.III.6) Fondo finanziamento per ricerca		
		PBA140	B.III.7) Fondo finanziamento per investimenti		
		PBA141	B.III.8) Fondo finanziamento sanitario aggiuntivo corrente (extra fondo) - Risorse aggiuntive da bilancio regionale a titolo di copertura extra LEA		
F		PBA150	B.IV) QUOTE INUTILIZZATE CONTRIBUTI	16.786.625	18.418.290
		PBA151	B.IV.1) Quote inutilizzate contributi da Regione o Prov. Aut. per quota F.S. indistinto finalizzato	2.772.949	2.621.602
		PBA160	B.IV.2) Quote inutilizzate contributi da Regione o Prov. Aut. per quota F.S. vincolato	7.256.995	5.882.357
		PBA170	B.IV.3) Quote inutilizzate contributi vincolati da soggetti pubblici (extra fondo)	6.756.681	9.892.530
		PBA180	B.IV.4) Quote inutilizzate contributi per ricerca		
		PBA190	B.IV.5) Quote inutilizzate contributi vincolati da privati	-	21.801
F		PBA200	B.V) ALTRI FONDI PER ONERI E SPESE	23.438.198	13.377.227
		PBA210	B.V.1) Fondi integrativi pensione		
F		PBA220	B.V.2) Fondi rinnovi contrattuali	22.283.639	12.357.032
		PBA230	B.V.2.a) Fondo rinnovi contrattuali personale dipendente	9.703.567	7.118.107
		PBA240	B.V.2.b) Fondo rinnovi convenzioni MMG/PLS/MCA	9.436.198	4.161.962
		PBA250	B.V.2.c) Fondo rinnovi convenzioni medici Sumai	3.143.874	1.076.963
		PBA260	B.V.3) Altri fondi per oneri e spese	821.687	961.629
		PBA270	B.V.4) Altri Fondi incentivi funzioni tecniche Art. 113 D.Lgs 50/2016	332.872	58.566
F		PCZ999	C) TRATTAMENTO FINE RAPPORTO	8.376.141	7.917.865
		PCA000	C.I) FONDO PER PREMI OPEROSITA' MEDICI SUMAI	8.376.141	7.917.865
		PCA010	C.II) FONDO PER TRATTAMENTO DI FINE RAPPORTO DIPENDENTI		
		PCA020	C.III) FONDO PER TRATTAMENTI DI QUIESCENZA E SIMILI		
F		PDZ999	D) DEBITI	245.005.971	182.077.069
		PDA000	D.I) DEBITI PER MUTUI PASSIVI	2.486.465	3.082.217
F		PDA010	D.II) DEBITI V/STATO	-	-
	S	PDA020	D.II.1) Debiti v/Stato per mobilità passiva extraregionale		
		PDA030	D.II.2) Debiti v/Stato per mobilità passiva internazionale		
	SS	PDA040	D.II.3) Acconto quota FSR v/Stato		
	SS	PDA050	D.II.4) Debiti v/Stato per restituzione finanziamenti - per ricerca		
	SS	PDA060	D.II.5) Altri debiti v/Stato		
F		PDA070	D.III) DEBITI V/REGIONE O PROVINCIA AUTONOMA	20.079	-
	RR	PDA080	D.III.1) Debiti v/Regione o Provincia Autonoma per finanziamenti - GSA		
		PDA081	D.III.2) Debiti v/Regione o Provincia Autonoma per finanziamenti		
	R	PDA090	D.III.3) Debiti v/Regione o Provincia Autonoma per mobilità passiva intraregionale		
	RR	PDA100	D.III.4) Debiti v/Regione o Provincia Autonoma per mobilità passiva extraregionale		
	RR	PDA101	D.III.5) Debiti v/Regione o Provincia Autonoma per mobilità passiva internazionale		
	RR	PDA110	D.III.6) Acconto quota FSR da Regione o Provincia Autonoma		
	RR	PDA111	D.III.7) Acconto da Regione o Provincia Autonoma per anticipazione ripiano disavanzo programmato dai Piani aziendali di cui all'art. 1, comma 528, L. 208/2015		
		PDA112	D.III.8) Debiti v/Regione o Provincia Autonoma per contributi L. 210/92		
	RR	PDA120	D.III.9) Altri debiti v/Regione o Provincia Autonoma - GSA		
		PDA121	D.III.10) Altri debiti v/Regione o Provincia Autonoma	20.079	
		PDA130	D.IV) DEBITI V/COMUNI	5.221	9.031

FORMULE	Cons	CODICE	DESCRIZIONE	SP ANNO 2025	SP ANNO 2024
F		PDA140	D.V) DEBITI V/AZIENDE SANITARIE PUBBLICHE	2.891.351	2.098.913
F		PDA150	D.V.1) Debiti v/Aziende sanitarie pubbliche della Regione	2.839.160	2.052.307
	RR	PDA160	D.V.1.a) Debiti v/Aziende sanitarie pubbliche della Regione - per quota FSR		
	RR	PDA170	D.V.1.b) Debiti v/Aziende sanitarie pubbliche della Regione - per finanziamento sanitario aggiuntivo corrente LEA		
	RR	PDA180	D.V.1.c) Debiti v/Aziende sanitarie pubbliche della Regione - per finanziamento sanitario aggiuntivo corrente extra LEA		
	R	PDA190	D.V.1.d) Debiti v/Aziende sanitarie pubbliche della Regione - per mobilità in compensazione		
	R	PDA200	D.V.1.e) Debiti v/Aziende sanitarie pubbliche della Regione - per mobilità non in compensazione	273.382	26.100
	R	PDA210	D.V.1.f) Debiti v/Aziende sanitarie pubbliche della Regione - per altre prestazioni	2.565.778	2.026.207
	RR	PDA211	D.V.1.g) Debiti v/Aziende sanitarie pubbliche della Regione - altre prestazioni per STP		
	R	PDA212	D.V.1.h) Debiti v/Aziende sanitarie pubbliche della Regione - per Contributi da Aziende sanitarie pubbliche della Regione o Prov. Aut. (extra fondo)		
	RR	PDA213	D.V.1.i) Debiti v/Aziende sanitarie pubbliche della Regione - per contributi L. 210/92		
	SS	PDA220	D.V.2) Debiti v/Aziende sanitarie pubbliche Extraregione	52.191	46.606
F		PDA230	D.V.3) Debiti v/Aziende sanitarie pubbliche della Regione per versamenti c/patrimonio netto	-	-
	RR	PDA231	D.V.3.a) Debiti v/Aziende sanitarie pubbliche della Regione per versamenti c/patrimonio netto - finanziamenti per investimenti		
	RR	PDA232	D.V.3.b) Debiti v/Aziende sanitarie pubbliche della Regione per versamenti c/patrimonio netto - incremento fondo dotazione		
	RR	PDA233	D.V.3.c) Debiti v/Aziende sanitarie pubbliche della Regione per versamenti c/patrimonio netto - ripiano perdite		
	RR	PDA234	D.V.3.d) Debiti v/Aziende sanitarie pubbliche della Regione per anticipazione ripiano disavanzo programmato dai Piani aziendali di cui all'art. 1, comma 528, L. 208/2015		
	RR	PDA235	D.V.3.e) Debiti v/Aziende sanitarie pubbliche della Regione per versamenti c/patrimonio netto - altro		
F		PDA240	D.VI) DEBITI V/ SOCIETA' PARTECIPATE E/O ENTI DIPENDENTI DELLA REGIONE	281	4.349
		PDA250	D.VI.1) Debiti v/enti regionali	281	4.349
		PDA260	D.VI.2) Debiti v/sperimentazioni gestionali		
		PDA270	D.VI.3) Debiti v/altre partecipate		
F		PDA280	D.VII) DEBITI V/FORNITORI	139.467.688	120.208.469
F		PDA290	D.VII.1) Debiti verso erogatori (privati accreditati e convenzionati) di prestazioni sanitarie	32.120.270	24.451.540
		PDA291	D.VII.1.a) Debiti verso erogatori (privati accreditati e convenzionati) di prestazioni sanitarie	32.120.270	24.453.901
		PDA292	D.VII.1.b) Note di credito da ricevere (privati accreditati e convenzionati)	-	- 2.361
F		PDA300	D.VII.2) Debiti verso altri fornitori	107.347.418	95.756.929
		PDA301	D.VII.2.a) Debiti verso altri fornitori	107.410.714	97.091.631
		PDA302	D.VII.2.b) Note di credito da ricevere (altri fornitori)	- 63.296	- 1.334.702
		PDA310	D.VIII) DEBITI V/ ISTITUTO TESORIERE	58.495.557	
		PDA320	D.IX) DEBITI TRIBUTARI	248.215	13.030.727
		PDA330	D.X) DEBITI V/ ISTITUTI PREVIDENZIALI, ASSISTENZIALI E SICUREZZA SOCIALE	5.033.531	15.673.898
F		PDA340	D.XI) DEBITI V/ ALTRI	36.357.583	27.969.465
		PDA350	D.XI.1) Debiti v/altri finanziatori	53.757	106.384
		PDA360	D.XI.2) Debiti v/dipendenti	23.919.997	18.505.658
		PDA370	D.XI.3) Debiti v/gestioni liquidatorie		
		PDA380	D.XI.5) Altri debiti diversi	12.383.829	9.357.423
F		PEZ999	E) RATEI E RISCONTI PASSIVI	-	-
F		PEA000	E.I) RATEI PASSIVI	-	-
		PEA010	E.I.1) Ratei passivi		
	R	PEA020	E.I.2) Ratei passivi v/Aziende sanitarie pubbliche della Regione		
F		PEA030	E.II) RISCONTI PASSIVI	-	-
		PEA040	E.II.1) Risconti passivi		
	R	PEA050	E.II.2) Risconti passivi v/Aziende sanitarie pubbliche della Regione		
		PEA060	E.II.3) Risconti passivi - in attuazione dell'art.79, comma 1 sexies lettera c), del D.L. 112/2008, convertito con legge 133/2008 e della legge 23 dicembre 2009 n. 191		
F		PZZ999	F) TOTALE PASSIVO E PATRIMONIO NETTO	506.257.564	453.175.682
F		PFZ999	G) CONTI D'ORDINE	19.715.345	18.126.802
		PFA000	G.I) CANONI DI LEASING ANCORA DA PAGARE		
		PFA010	G.II) DEPOSITI CAUZIONALI		
		PFA020	G.III) BENI IN COMODATO	5.178.191	5.926.512
		PFA021	G.IV) CANONI DI PROJECT FINANCING ANCORA DA PAGARE		
		PFA030	G.V) ALTRI CONTI D'ORDINE	14.537.154	12.200.290